



ПРИНЯТА
Педагогическим советом
МДОУ д/с №137 «Ивушка» г.Брянска
Протокол от «4» августа 2023 г. № 1

УТВЕРЖДЕНА
Заведующим МДОУ д/с №137
«Ивушка» г.Брянска

Л.А.Альимова
Приказ от «31» августа № 104



СОГЛАСОВАНА
Заседанием Совета родителей
Протокол от «4» августа 2023 г. № 1

Альимова
Людмила
Андреевна

Подписано: Альимова Людмила Андреевна
DN: cn=Альимова Людмила Андреевна,
o=МДОУ д/с №137 «ИВУШКА» г.Брянск,
ou=Муниципальное бюджетное
дошкольное образовательное
учреждение детский сад №137
«ИВУШКА» г.Брянск,
email=torq052013@mail.ru
Дата: 2023.12.13 15:23:25 +0300

Образовательная программа дошкольного образования Муниципального бюджетного дошкольного образовательного учреждения детский сад №137 «Ивушка» г.Брянска

**Разработана в соответствии с федеральным государственным образовательным
андартом дошкольного образования (утвержден приказом Минобрнауки России от 17
октября 2013 г. № 1155, зарегистрировано в Минюсте России 14 ноября 2013 г.,
гистрационный № 30384; в редакции приказа Минпросвещения России от 8 ноября 2022
г. № 955, зарегистрировано в Минюсте России 6 февраля 2023 г., регистрационный №
72264)**

**и федеральной образовательной программой дошкольного образования
(утверждена приказом Минпросвещения России от 25 ноября 2022 г. № 1028,
зарегистрировано в Минюсте России 28 декабря 2022 г., регистрационный № 71847)**

г.Брянск, 2023 г.

I. Целевой раздел	4
1.1. Пояснительная записка	4
1.2. Цели и задачи реализации Программы	6
1.3. Принципы и подходы к формированию Программы	7
1.4. Значимые для разработки и реализации ОП характеристики	8
1.5. Специфика национальных, социокультурных и иных условий, в которых осуществляется образовательная деятельность	8
1.6. Характеристики особенностей развития детей дошкольного возраста	9
1.6.1. Вторая группа детей раннего возраста (второй год жизни)	9
1.6.2. Первая младшая группа (третий год жизни)	12
1.6.3. Дошкольный возраст (от трех до семи лет)	13
1.7. Планируемые результаты освоения Программы	18
1.7.1 Планируемые результаты в раннем возрасте	19
1.7.2. Планируемые результаты в дошкольном возрасте	19
1.7.3. Планируемые результаты на этапе завершения освоения ФОП	23
1.7.4. Планируемые результаты образования и коррекции речевого развития детей с ТНР (ОНР)	24
1.8. Педагогическая диагностика достижения планируемых результатов	26
1.9. Часть, формируемая участниками образовательных отношений	29
1.9.1. Особенности развития детей дошкольного возраста	30
1.9.2. Планируемые результаты освоения части ООП, формируемой участниками образовательных отношений	31
II. Содержательный раздел.	34
2.1. Задачи и содержание образования по образовательным областям	34
2.1.1. Социально-коммуникативное развитие	35
2.1.2. Познавательное развитие	48
2.1.3. Речевое развитие	55
2.1.4. Художественно-эстетическое развитие	65
2.1.5. Физическое развитие	92
2.2. Перечень необходимых для воспитательно-образовательного процесса методических пособий	108
2.3. Вариативные формы, способы, методы и средства реализации Программы	110
2.4. Особенности образовательной деятельности разных видов и культурных практик	113
2.5. Способы и направления поддержки детской инициативы.	117
2.6. Особенности взаимодействия педагогического коллектива с семьями воспитанников.	120

2.7. Направления и задачи коррекционно-развивающей работы	124
2.8. Часть, формируемая участниками образовательных отношений	125
2.8. Рабочая программа воспитания	127
<i>2.8.1. Целевой раздел</i>	127
<i>2.8.2. Содержательный раздел Программы воспитания</i>	133
2.8.2. 1. Уклад ДОУ	133
2.8.2.2. Воспитывающая среда ДОУ	140
2.8.2.3. Задачи воспитания в образовательных областях	143
2.8.2.4. Формы совместной деятельности в ДОУ	144
2.8.2.5. Организация предметно-пространственной среды	155
2.8.2.6. Социальное партнерство	157
<i>2.8.3. Организационный раздел Программы воспитания</i>	159
2.8.3.1. Общие требования к условиям реализации Программы воспитания	159
2.8.3.2. Кадровое обеспечение воспитательного процесса	163
2.8.3.3. Нормативно-методическое обеспечение реализации Программы воспитания	163
2.8.3.4. Обеспечение методическими материалами и средствами обучения для реализации Программы воспитания	164
2.8.3.5. Особые требования к условиям, обеспечивающим достижения планируемых личностных результатов в работе с особыми категориями детей	164
2.8.3.6. Календарный план воспитательной работы	166
III. Организационный раздел	178
3.1. Описание материально-технического обеспечения Программы, обеспеченности методическими материалами и средствами обучения и воспитания (в соответствии с ФОП)	178
3.2. Учебно-методическое сопровождение Программы	182
3.3. Примерный перечень художественной литературы, музыкальных произведений, изобразительного искусства, анимационных произведений	185
3.4. Кадровые условия реализации Программы	199
3.5. Режим и распорядок дня в ДОУ	200
3.6. Система мер по сохранению и укреплению здоровья воспитанников в МБДОУ д/с №137 «Ивушка» г.Брянска	203
3.7. Часть, формируемая участниками образовательных отношений	203

І. ЦЕЛЕВОЙ РАЗДЕЛ

1.1. Пояснительная записка

Основная общеобразовательная программа дошкольного образования (далее - Программа) муниципального бюджетного дошкольного образовательного учреждения детский сад № 137 г.Брянска разработана рабочей группой в составе старшего воспитателя Грищенко Е.С., воспитателей: Васенко Т.В., Герасимовой Л.П., Галузиной В.Н., учителя-логопеда Калуга И.А. и в соответствии с федеральным государственным образовательным стандартом дошкольного образования (утвержден приказом Минобрнауки России от 17 октября 2013 г. № 1155, зарегистрировано в Минюсте России 14 ноября 2013 г., регистрационный № 30384; в редакции приказа Минпросвещения России от 8 ноября 2022 г. № 955, зарегистрировано в Минюсте России 6 февраля 2023 г., регистрационный № 72264) (далее – ФГОСДО) и федеральной образовательной программой дошкольного образования (утверждена приказом Минпросвещения России от 25 ноября 2022 г. № 1028, зарегистрировано в Минюсте России 28 декабря 2022 г., регистрационный № 71847) (далее – ФОП ДО).

Основная общеобразовательная программа МБДОУ детский сад № 137 г.Брянска является нормативно-управленческим документом, обосновывающим выбор цели, содержания, применяемых методик и технологий, форм организации воспитательно-образовательного процесса в ДОУ с детьми, разработана в соответствии с законодательно-нормативными документами:

Нормативно-правовой основой для разработки Программы являются следующие нормативно-правовые документы:

- Указ Президента Российской Федерации от 7 мая 2018 г. № 204 «О национальных целях и стратегических задачах развития Российской Федерации на период до 2024 года»;
- Указ Президента Российской Федерации от 21 июля 2020 г. № 474 «О национальных целях развития Российской Федерации на период до 2030 года»;
- Указ Президента Российской Федерации от 9 ноября 2022 г. № 809 «Об утверждении основ государственной политики по сохранению и укреплению традиционных российских духовно-нравственных ценностей»
- Федеральный закон от 29 декабря 2012 г. № 273-ФЗ «Об образовании в Российской Федерации»;
- Федеральный закон от 31 июля 2020 г. № 304-ФЗ «О внесении изменений в Федеральный закон «Об образовании в Российской Федерации» по вопросам воспитания обучающихся»
- Федеральный закон от 24 сентября 2022 г. № 371-ФЗ «О внесении изменений в Федеральный закон «Об образовании в Российской Федерации» и статью 1 Федерального закона «Об обязательных требованиях в Российской Федерации»
- распоряжение Правительства Российской Федерации от 29 мая 2015 г. № 999-р «Об утверждении Стратегии развития воспитания в Российской Федерации на период до 2025 года»;
- федеральный государственный образовательный стандарт дошкольного образования (утвержден приказом Минобрнауки России от 17 октября 2013 г. № 1155, зарегистрировано в Минюсте России 14 ноября 2013 г., регистрационный № 30384; в редакции приказа Минпросвещения России от 8 ноября 2022 г. № 955, зарегистрировано в Минюсте России 6 февраля 2023 г., регистрационный № 72264);
- федеральная образовательная программа дошкольного образования (утверждена приказом Минпросвещения России от 25 ноября 2022 г. № 1028, зарегистрировано в Минюсте России 28 декабря 2022 г., регистрационный № 71847);
- Порядок организации и осуществления образовательной деятельности по основным общеобразовательным программам – образовательным программам дошкольного образования (утверждена приказом Минпросвещения России от 31 июля 2020 года № 373, зарегистрировано в Минюсте России 31 августа 2020 г., регистрационный № 59599);
- Санитарные правила СП 2.4.3648-20 «Санитарно-эпидемиологические требования к организациям воспитания и обучения, отдыха и оздоровления детей и молодежи (утверждены постановлением Главного государственного санитарного врача Российской Федерации от 28 сентября 2020 г. № 28, зарегистрировано в Минюсте России 18 декабря 2020 г., регистрационный № 61573);
- Закона Брянской области от 08.08.2013 г. № 62-З «Об образовании в Брянской области»

- Устав МДОУ д/с №137 «Ивушка» г.Брянска;
- Лицензия на ведение образовательной деятельности (регистрационный № 3644 от 24.06.2015 г.)
- Программа развития МДОУ д/с №137 «Ивушка» г.Брянска;

При разработке Программы учитывались парциальные программы, которые реализуются в ДОО:

- Программа патриотического воспитания дошкольников «Я живу России» под ред. Н.Г.Зеленовой, Л.Е.Осиповой.

Предметная среда ДОО позволяет решать задачи воспитания, развития, обучения, коррекции воспитанников. Имеет развивающую здоровьесберегающую направленность. Для реализации образовательной программы имеются соответствующие педагогические условия: кадровые, программно-методическое обеспечение и учебно-материальная база. В дошкольном учреждении трудится 14 педагогов. Из них: 12 воспитателей, 1 музыкальный руководитель, учитель-логопед, старший воспитатель.

Детский сад на 100% укомплектован квалифицированными педагогическими кадрами.

Программа состоит из обязательной части и части, формируемой участниками образовательных отношений. Обе части являются взаимодополняющими и необходимыми с точки зрения реализации требований ФГОС ДО.

Обязательная часть Программы соответствует ФООП ДО и обеспечивает:

- воспитание и развитие ребенка дошкольного возраста как гражданина Российской Федерации, формирование основ его гражданской и культурной идентичности на доступном его возрасту содержании доступными средствами;
- создание единого ядра содержания дошкольного образования (далее – ДО), ориентированного на приобщение детей к духовно-нравственным и социокультурным ценностям русского народа, воспитание подрастающего поколения как знающего и уважающего историю и культуру своей семьи, большой и малой Родины;
- создание единого федерального образовательного пространства воспитания и обучения детей от рождения до поступления в начальную школу, обеспечивающего ребенку и его родителям (законным представителям), равные, качественные условия ДО, вне зависимости от места и региона проживания.

В части, формируемой участниками образовательных отношений, представлены выбранные участниками образовательных отношений программы, направленные на развитие детей в образовательных областях, видах деятельности и культурных практиках (парциальные образовательные программы), отобранные с учетом приоритетных направлений, климатических особенностей, а также для обеспечения коррекции нарушений развития и ориентированные на потребность детей и их родителей:

Объем обязательной части Программы составляет не менее 60% от ее общего объема; части, формируемой участниками образовательных отношений, не более 40%.

Программа представляет собой учебно-методическую документацию, в составе которой:

- рабочая программа воспитания,
- режим и распорядок дня для всех возрастных групп ДОО,
- календарный план воспитательной работы.

В соответствии с требованиями ФГОС ДО в Программе содержится целевой, содержательный и организационный разделы.

В целевом разделе Программы представлены цели, задачи, принципы и подходы к ее формированию; планируемые результаты освоения Программы в младенческом, раннем, дошкольном возрастах, а также на этапе завершения освоения Программы; характеристики особенностей развития детей младенческого, раннего и дошкольного возрастов, подходы к педагогической диагностике планируемых результатов.

Содержательный раздел Программы включает описание:

- задач и содержания образовательной деятельности по каждой из образовательных областей для

всех возрастных групп обучающихся (социально-коммуникативное, познавательное, речевое, художественно-эстетическое, физическое развитие) в соответствии с федеральной программой и с учетом используемых методических пособий, обеспечивающих реализацию данного содержания.

– вариативных форм, способов, методов и средств реализации Федеральной программы с учетом возрастных и индивидуальных особенностей воспитанников, специфики их образовательных потребностей и интересов;

- особенностей образовательной деятельности разных видов и культурных практик;
- способов поддержки детской инициативы;
- особенностей взаимодействия педагогического коллектива с семьями обучающихся;
- образовательной деятельности по профессиональной коррекции нарушений развития детей.

Содержательный раздел включает рабочую программу воспитания, которая раскрывает задачи и направления воспитательной работы, предусматривает приобщение детей к российским традиционным духовным ценностям, включая культурные ценности своей этнической группы, правилам и нормам поведения в российском обществе.

Организационный раздел Программы включает описание:

- психолого-педагогических и кадровых условий реализации Программы;
- организации развивающей предметно-пространственной среды (далее – РППС);
- материально-техническое обеспечение Программы;
- обеспеченность методическими материалами и средствами обучения и воспитания.

В разделе представлены режим и распорядок дня во всех возрастных группах, календарный план воспитательной работы.

1.2. Цели и задачи Программы

Учитывая содержание пункта 1 статьи 64 Федерального закона «Об образовании в Российской Федерации» и пункта 1 раздела 1 ФОП ДО, целями Программы являются разностороннее развитие детей дошкольного возраста с учетом их возрастных и индивидуальных особенностей, в том числе достижение детьми дошкольного возраста уровня развития, необходимого и достаточного для успешного освоения ими образовательных программ начального общего образования, на основе индивидуального подхода к детям дошкольного возраста и специфичных для детей дошкольного возраста видов деятельности на основе духовно-нравственных ценностей российского народа, исторических и национально-культурных традиций.

К традиционным российским духовно-нравственным ценностям относятся, прежде всего, жизнь, достоинство, права и свободы человека, патриотизм, гражданственность, служение Отечеству и ответственность за его судьбу, высокие нравственные идеалы, крепкая семья, созидательный труд, приоритет духовного над материальным, гуманизм, милосердие, справедливость, коллективизм, взаимопомощь и взаимоуважение, историческая память и преемственность поколений, единство народов России¹.

Программа, в соответствии с Федеральным законом «Об образовании в Российской Федерации», направлена на формирование общей культуры, развитие физических, интеллектуальных, нравственных, эстетических и личностных качеств, формирование предпосылок учебной деятельности, сохранение и укрепление здоровья детей дошкольного возраста.

Цель Программы достигается через решение следующих задач (п. 1.6. ФГОС ДО, п. 1.1.1 ФОП ДО):

- 1) обеспечение единых для Российской Федерации содержания ДО и планируемых результатов освоения образовательной программы ДО;
- 2) охрана и укрепление физического и психического здоровья детей, в том числе их эмоционального благополучия;
- 3) приобщение детей (в соответствии с возрастными особенностями) к базовым ценностям российского народа – жизнь, достоинство, права и свободы человека, патриотизм, гражданственность,

¹ Пункт 5 Основ государственной политики по сохранению и укреплению традиционных российских духовно-нравственных ценностей, утвержденных Указом Президента Российской Федерации от 9 ноября 2022 г. № 809 (Собрание законодательства Российской Федерации, 2022, № 46, ст. 7977).

высокие нравственные идеалы, крепкая семья, созидательный труд, приоритет духовного над материальным, гуманизм, милосердие, справедливость, коллективизм, взаимопомощь и взаимоуважение, историческая память и преемственность поколений, единство народов России; создание условий для формирования ценностного отношения к окружающему миру, становления опыта действий и поступков на основе осмысления ценностей;

4) обеспечение равных возможностей для полноценного развития каждого ребёнка в период дошкольного детства независимо от места жительства, пола, нации, языка, социального статуса, психофизиологических и других особенностей (в том числе ограниченных возможностей здоровья), с учетом разнообразия образовательных потребностей и индивидуальных возможностей;

5) создание благоприятных условий развития детей в соответствии с их возрастными и индивидуальными особенностями и склонностями, развития способностей и творческого потенциала каждого ребёнка как субъекта отношений с самим собой, другими детьми, взрослыми и миром;

6) объединение обучения и воспитания в целостный образовательный процесс на основе духовно-нравственных и социокультурных ценностей и принятых в обществе правил и норм поведения в интересах человека, семьи, общества;

7) формирование общей культуры личности детей, в том числе ценностей здорового образа жизни, обеспечение развития физических, личностных, нравственных качеств и основ патриотизма, интеллектуальных и художественно-творческих способностей ребёнка, его инициативности, самостоятельности и ответственности, формирование предпосылок учебной деятельности;

8) формирование социокультурной среды, соответствующей возрастным, индивидуальным, психологическим и физиологическим особенностям детей;

9) обеспечение психолого-педагогической поддержки семьи и повышение компетентности родителей (законных представителей) в вопросах развития и образования, охраны и укрепления здоровья детей;

10) обеспечение преемственности целей, задач и содержания дошкольного общего и начального общего образования;

11) достижение детьми на этапе завершения ДО уровня развития, необходимого и достаточного для успешного освоения ими образовательных программ начального общего образования.

1.3. Принципы и подходы к формированию Программы

Федеральная программа построена на следующих принципах, установленных ФГОСДО:

1) полноценное проживание ребенком всех этапов детства (младенческого, раннего и дошкольного возраста), обогащение (амплификация) детского развития;

2) построение образовательной деятельности на основе индивидуальных особенностей каждого ребенка, при котором сам ребенок становится активным в выборе содержания своего образования, становится субъектом образования;

3) содействие и сотрудничество детей и родителей (законных представителей), совершеннолетних членов семьи, принимающих участие в воспитании детей младенческого, раннего и дошкольного возрастов, а также педагогических работников² (далее вместе – взрослые);

4) признание ребёнка полноценным участником (субъектом) образовательных отношений;

5) поддержка инициативы детей в различных видах деятельности;

6) сотрудничество ДО с семьей;

7) приобщение детей к социокультурным нормам, традициям семьи, общества и государства;

8) формирование познавательных интересов и познавательных действий ребенка в различных видах деятельности;

9) возрастная адекватность дошкольного образования (соответствие условий, требований, методов возрасту и особенностям развития);

10) учет этнокультурной ситуации развития детей.

² Пункт 21 статьи 2 Федерального закона от 29 декабря 2012 г. № 273-ФЗ «Об образовании в Российской Федерации» (Собрание законодательств Российской Федерации, 2012, № 53, ст. 7598).

Основные подходы к формированию Программы.

Программа:

- сформирована на основе требований ФГОС ДО и ФОП ДО, предъявляемых к структуре образовательной программы дошкольного образования;
- определяет содержание и организацию образовательной деятельности на уровне дошкольного образования;
- обеспечивает развитие личности детей дошкольного возраста в различных видах общения и деятельности с учетом их возрастных, индивидуальных, психологических и физиологических особенностей;
- сформирована как программа психолого-педагогической поддержки позитивной социализации и индивидуализации, развития личности детей дошкольного возраста и определяет комплекс основных характеристик дошкольного образования (базовые объем, содержание и планируемые результаты освоения Программы).

1.4. Значимые для разработки и реализации Программы характеристики

В МБДОУ детский сад №137 «Ивушка» г.Брянска воспитываются дети в возрасте от 3 до 7 лет.

Основные участники реализации Программы: педагоги, обучающиеся, родители (законные представители).

Социальными заказчиками реализации Программы как комплекса образовательных услуг выступают, в первую очередь, родители (законные представители) обучающихся, как гаранты реализации прав ребенка на уход, присмотр и оздоровление, воспитание и обучение.

Особенности разработки Программы:

- условия, созданные в ДОО для реализации целей и задач Программы;
- социальный заказ родителей (законных представителей);
- детский контингент;
- кадровый состав педагогических работников;
- культурно-образовательные особенности МБДОУ д/с 3137 «Ивушка» г.Брянска
- климатические особенности;
- взаимодействие с социумом.

1.5. Специфика национальных, социокультурных и иных условий, в которых осуществляется образовательная деятельность:

Организация образовательного процесса в ДОО строится с учетом национально- культурных, демографических, климатических особенностей. В процессе организации различных видов детской деятельности дети получают информацию о климатических особенностях Брянской области, об особенностях растительного и животного мира Брянского края, знакомятся с традициями и обычаями, историей города Брянска.

- **Национально-культурные особенности:**

С учетом национально-культурных традиций осуществляется отбор произведений писателей, поэтов, композиторов, художников Брянского края, образцов местного фольклора, народных художественных промыслов при ознакомлении детей с искусством, народными традициями, средствами оздоровления.

Цели образования в национальных, социокультурных условиях ребенка дошкольного возраста:

1. Воспитание любви к малой Родине, осознание ее многонациональности, многоаспектности. Формирование общей культуры личности с учетом этнокультурной составляющей образования.
2. Формирование духовно-нравственного отношения и чувства сопричастности к родному дому, семье, детскому саду, городу, родному краю, культурному наследию своего народа.

- **Климатические особенности:**

С учетом особенностей климата и природных условий определяется проведение режимных моментов и оздоровительных мероприятий с детьми.

График образовательного процесса составляется на холодный и теплый периоды:

-холодный период (сентябрь-май) – образовательный: определенный режим дня и планирование занятий с детьми;

-теплый период (июнь-август) – оздоровительный: другой режим дня, оздоровительная и культурно-досуговая деятельность.

- **Социально-демографические особенности:**

При организации образовательного процесса учитываются реальные потребности детей различной этнической принадлежности, которые воспитываются в семьях с разными национальными и культурными традициями. С учетом особенностей демографической ситуации в городе и Брянском крае определяются формы, средства образовательной деятельности.

1.6. Характеристики особенностей развития детей дошкольного возраста

1.6.1. Вторая группа детей раннего возраста (второй год жизни)

Росто-весовые характеристики

Вес двухлетнего ребенка составляет одну пятую веса взрослого человека. К двум годам мальчики набирают вес до 13,04 кг, девочки - 12,6 кг. Ежемесячная прибавка в весе составляет 200-250 граммов, а в росте 1 см. К двум годам длина тела мальчиков достигает 88,3 см, а девочек - 86,1 см.

Функциональное созревание

Рост и функциональное развитие внутренних органов, костной, мышечной и центральной нервной системы. Повышается работоспособность нервных центров. Общее время сна, практически полностью подчиненного с точной ритмике, составляет 11-12 часов.

Развитие центральной нервной системы на этом этапе характеризуется замедлением ростовых процессов, снижением скорости увеличения объема головного мозга и формированием нервных связей.

Начиная с 16-18-ти месяцев уровень развития мускулатуры и нервной системы обеспечивает рефлекторную деятельность по контролю выделительной системы. К двум годам у большинства детей ночное мочеиспускание прекращается, хотя время от времени оно может повторяться у многих из них и гораздо позднее в результате нарушения привычных видов повседневной активности, на фоне болезни, в случаях перевозбуждения ребенка или испуга.

Развитие моторики. Развитие моторики является определяющим для всего психического развития. Преимущественно формируется подкорковый уровень организации движения, включающий формирование ритма, темпа, тонуса. Все движения формируются на основании ритмической картины, соответственно, чрезвычайно важно формировать ритмичность (движения под ритм; режим дня; чередование активности и отдыха). Подавляющее большинство детей (90%) может хорошо ходить (в год и два месяца); строить башню из двух кубиков (в полтора года); подниматься по ступенькам (в год и десять месяцев); пинать мяч (к двум годам). На развитие основных движений ребенка частично влияют пропорции его тела: короткие ноги, длинное туловище, большая голова. Ребенок до полутора лет часто падает при ходьбе, не всегда может вовремя остановиться, обойти препятствие. Несовершенна и осанка. Вследствие недостаточного развития мышечной системы ребенку трудно долго выполнять однотипные движения, например, ходить с мамой «только за ручку». Постепенно ходьба совершенствуется. Дети учатся свободно передвигаться на прогулке: они взбираются на бугорки, ходят по траве, перешагивают через небольшие препятствия, например, палку, лежащую на земле. Исчезает шаркающая походка. В подвижных играх и на музыкальных занятиях дети делают боковые шаги, медленно кружатся на месте. Даже в начале второго года дети много лазают: взбираются на горку, на диванчики, а позже (приставным шагом) и на шведскую стенку. Они также перелезают через бревно, подлезают под скамейку, пролезают через обруч. После полутора лет у малышей кроме основных развиваются и подражательные движения (мишке, зайчику). В простых подвижных играх и плясках дети привыкают координировать свои движения и действия друг с другом. В полтора года дети способны рисовать каракули, а к двум годам могут нарисовать прямую линию. Дети все лучше контролируют простые движения, а затем объединяют их во все более сложные и согласованные системы.

Психические функции. Восприятие становится ведущей психической функцией. Совершенствуется зрительное восприятие и становится ведущим. Вместе с тем, дети полутора – двух лет не могут

одновременно воспринимать объект в целом и отдельные его части. В области восприятия происходит формирование перцептивных действий и предметных эталонов. Функция перцептивных действий-ориентировочная, обследование перцептивных свойств объекта на основе эталонов. Формирование наглядно-действенного мышления как отражения скрытых сущностных связей и отношений объектов происходит на основе развития восприятия и в ходе овладения ребенком предметно-орудийными действиями. Первоначально перцептивные действия представляют собой развернутые внешние действия. По мере овладения речью восприятие начинает приобретать черты произвольности. Слово начинает регулировать восприятие ребенка. По мере взросления и накопления опыта дети приобретают способность принимать и одновременно перерабатывать все больше информации, сопоставляя знание о части и целом. Появляются зачатки экспериментирования. Физический опыт становится основой обобщений. Последовательность овладения обобщениями: на основании цвета (от года до года и семи месяцев); на основании формы (от полутора до двух лет); функциональные обобщения (от двух до трех лет).

В ходе формирования умения использовать орудия ребенок проходит четыре стадии: целенаправленных проб, «подстерегания», навязчивого вмешательства, объективной регуляции. Особенности предметной деятельности: педантизм, рука подстраивается под предмет, функциональная сторона действия опережает операциональную (знание действия опережает его реализацию). Логика развития действия: неспецифичные действия - функциональные действия –выделение способа действия – перенос действия (с одного предмета на другой, из одной ситуации в другую). Предметно-орудийные действия формируются только в сотрудничестве со взрослым. Функции взрослого в формировании предметных действий: показ, совместные действия, поощрение активных проб ребенка, словесные указания. Предметная деятельность становится основой развития наглядно-образного мышления через представления о цели действия и ожидаемом результате, выделение соотношений и связей между предметами, условий реализации действий.

Второй год жизни - период интенсивного формирования речи, где можно выделить два основных этапа. Первый (от года до года и шести-восьми месяцев) - переходный, со следующими особенностями: интенсивное развитие понимания, активной речи почти нет; активная речь своеобразна по лексике, семантике, фонетике, грамматике, синтаксису. Второй период (от года и восьми месяцев до трех лет) - практическое овладение речью. Связи между предметом (действием) и словами, их обозначающими, формируются значительно быстрее, чем в конце первого года («взрыв наименований»). При этом понимание речи окружающих по-прежнему опережает умение говорить. Установлена четкая зависимость между качеством языковой стимуляции в домашнем окружении ребенка и развитием его речи. Дети усваивают названия предметов, действий, обозначения некоторых качеств и состояний. Благодаря этому можно организовать деятельность и поведение малышей, формировать и совершенствовать восприятие, в том числе составляющие основу сенсорного воспитания. Самые первые слова обозначают те предметы, с которыми ребенок может играть (мяч, машинка и т. п.). Поскольку в окружении каждого ребенка набор предметов, с которыми он может так или иначе взаимодействовать, различен, то и первоначальный словарный запас каждого ребенка уникален. Научившись употреблять слова применительно к определенной ситуации, дети вскоре начинают использовать их в описаниях других ситуаций, незамечая производимой нередко подмены их истинного значения. В процессе разнообразной деятельности со взрослыми дети усваивают, что одно и то же действие может относиться к разным предметам: «надень шапку, надень колечки на пирамидку и т.д.». Важным приобретением речи и мышления является формирующаяся на втором году жизни способность обобщения. Слово в сознании ребенка начинает ассоциироваться не с одним предметом, а обозначать все предметы, относящиеся к этой группе, несмотря на различие по цвету, размеру и даже внешнему виду (кукла большая и маленькая). Активный словарь на протяжении года увеличивается неравномерно. К полутора годам он равен примерно 20-30 словам. После года и восьми-десяти месяцев происходит скачок, и активно используемый словарь состоит теперь из 200-300 слов. В нем много глаголов и существительных, встречаются простые прилагательные и наречия (тут, там, туда и т.д.), а также предлоги. Упрощенные слова («ту-ту», «ав-ав») заменяются обычными, пусть и несовершенными в фонетическом отношении. После полутора лет ребенок чаще всего воспроизводит контур слова (число слогов), наполняя его звуками-заместителями, более или менее близкими по звучанию слышимому образцу.

У двухлетних детей предметная игра становится более сложной, содержательной. В полтора года дети узнают о предназначении многих вещей, закрепленном в культуре их социального окружения, и с этих пор игра становится все более символической. Образы, которые используют дети в своих играх, похожи на реальные предметы. Этапы развития игры в раннем детстве: на первом этапе (один год) игра носит узко-подражательный характер, представляет собой специфическое манипулирование предметом, сначала строго определенным, который показал взрослый, а затем и другими. На втором этапе репертуар предметных действий расширяется, и уже не только сам предмет, но и указание взрослого вызывают действия и сложные цепочки действий. На третьем этапе (от полутора до трех лет) возникают элементы воображаемой ситуации, составляющей отличительную особенность игры: замещение одного предмета другим.

Навыки. Дети осваивают действия с разнообразными игрушками: разборными (пирамиды, матрешки и др.), строительным материалом и сюжетными игрушками (куклы с атрибутами к ним и пр.). Эти действия ребенок воспроизводит и после показа взрослого, и путем отсроченного подражания. Постепенно, из отдельных действий складываются «цепочки», и малыш учится доводить предметные действия до результата: заполняет колечками всю пирамиду, подбирая их по цвету и размеру, из строительного материала возводит по образцу забор, паровозик, башенку и другие несложные постройки. Дети активно воспроизводят бытовые действия, доминирует подражание взрослому. Дети начинают переносить разученное действие с одной игрушкой (кукла) на другие (мишки, зайцы и другие мягкие игрушки); они активно ищут предмет, необходимый для завершения действия (одеяло, чтобы уложить куклу спать; мисочку, чтобы накормить мишку).

Коммуникация и социализация. Формируется ситуативно-деловое общение со взрослым, основными характеристиками которого являются: стремление привлечь внимание к своей деятельности; поиск оценки своих успехов; обращение за поддержкой в случае неуспеха; отказ от «чистой» ласки, но принятие ее как поощрения своих достижений. Принципиально важной является позиция ребенка ориентации на образец взрослого, позиция подражания и сотрудничества, признания позитивного авторитета взрослого. Формирования эмоциональной привязанности: индивидуализация привязанности; снижение сепарационной тревоги.

Появляются первые социальные эмоции, возникающие преимущественно по типу заражения: сочувствие, сопереживание. На втором году жизни у детей при направленной работе взрослого формируются навыки взаимодействия со сверстниками: появляется игра рядом; дети могут самостоятельно играть друг с другом в разученные ранее при помощи взрослого игры («Прятки», «Догонялки»). Однако несовершенство коммуникативных навыков ведет к непониманию и трудностям общения. Ребенок может расплакаться и даже ударить жалеющего его. Он активно протестует против вмешательства в свою игру. Игрушка в руках другого гораздо интереснее для малыша, чем та, что стоит рядом. Отобрав ее соседя, но не зная, что делать дальше, малыш ее просто бросает. Общение детей в течение дня возникает, как правило, в процессе предметно-игровой деятельности и режимных моментах, а поскольку предметно-игровые действия и самообслуживание только формируются, самостоятельность, заинтересованность в их выполнении следует всячески оберегать. Детей приучают соблюдать «дисциплину расстояния», и они осваивают умение играть и действовать рядом, не мешая друг другу, вести себя в группе соответствующим образом: не лезть в тарелку соседа, подвинуться на диванчике, чтобы мог сесть еще один ребенок, не шуметь в спальне и т.д. При этом они пользуются простыми словами: «на» («возьми»), «дай», «пусти», «нехочу» и др.

Саморегуляция. Овладение туалетным поведением. Формирование основ регуляции поведения. В речи появляются оценочные суждения: «плохой, хороший, красивый». Ребенок овладевает умением самостоятельно есть любые виды пищи, умыться и мыть руки, приобретает навыки опрятности. Совершенствуется самостоятельность детей в предметно-игровой деятельности и самообслуживании. С одной стороны, возрастает самостоятельность ребенка во всех сферах жизни, с другой - он осваивает правила поведения в группе (играть рядом, не мешая другим, помогать, если это понятно и не сложно). Все это является основой для развития в будущем совместной игровой деятельности.

Личность. Появляются представления о себе, в том числе как представитель пола. Разворачиваются ярко выраженные процессы идентификации с родителями. Формируются предпосылки самосознания через осуществление эффективных предметных действий.

1.6.2. Первая младшая группа (третий год жизни)

Росто-весовые характеристики

Средний вес мальчиков составляет 14,9 кг, девочек - 14,8 кг. Средняя длина тела у мальчиков до 95,7 см, у девочек - 97,3 см.

Функциональное созревание

Продолжаются рост и функциональное развитие внутренних органов, костной, мышечной и центральной нервной системы. Совершенствуются формы двигательной активности.

Развитие моторики. Дифференциация развития моторики у мальчиков и девочек. У мальчиков опережающее развитие крупной моторики (к трем годам мальчики могут осваивать езду на велосипеде); у девочек опережающее развитие мелкой моторики (координированные действия с мелкими предметами).

Психические функции. Продолжает развиваться предметная деятельность, ситуативно-деловое общение ребенка со взрослым; совершенствуются восприятие, речь, начальные формы произвольного поведения, игры, наглядно-действенное мышление. Развитие предметной деятельности связано с усвоением культурных способов действия с различными предметами. Развиваются действия соотносящие и орудийные. Умение выполнять орудийные действия развивает произвольность, преобразуя натуральные формы активности в культурные на основе предлагаемой взрослыми модели, которая выступает в качестве не только объекта подражания, но и образца, регулирующего собственную активность ребенка. В ходе совместной со взрослыми предметной деятельности продолжает развиваться понимание речи. Слово отделяется от ситуации и приобретает самостоятельное значение. Дети продолжают осваивать названия окружающих предметов, учатся выполнять простые словесные просьбы взрослых в пределах видимой наглядной ситуации. Количество понимаемых слов значительно возрастает. Совершенствуется регуляция поведения в результате обращения взрослых к ребенку, который начинает понимать не только инструкцию, но и рассказ взрослых.

Интенсивно развивается активная речь детей. К трем годам они осваивают основные грамматические структуры, пытаются строить простые предложения, в разговоре со взрослым используют практически все части речи. Активный словарь достигает примерно 1000-1500 слов. К концу третьего года жизни речь становится средством общения ребенка со сверстниками.

К третьему году жизни совершенствуются зрительные и слуховые ориентировки, что позволяет детям безошибочно выполнять ряд заданий: осуществлять выбор из двух-трех предметов по форме, величине и цвету; различать мелодии; петь. Совершенствуется слуховое восприятие, прежде всего фонематический слух. К трем годам дети воспринимают все звуки родного языка, но произносят их с большими искажениями.

Основной формой мышления становится наглядно-действенная. Ее особенность заключается в том, что возникающие в жизни ребенка проблемные ситуации разрешаются путем реального действия с предметами. Размышляя об отсутствующих людях или предметах, дети начинают использовать их образы. Третий год жизни знаменуется появлением символического мышления - способности по запечатленным психологическим образам-символам предметов воспроизводить их в тот или иной момент. Теперь они могут проделывать некоторые операции не с реальными предметами, а с их образами, и эти мысленные операции - свидетельство значительно более сложной, чем прежде, работы детского мышления. Переход от конкретно-чувственного «мышления» к образному может осуществляться на протяжении двух лет.

Детские виды деятельности. В этом возрасте у детей формируются новые виды деятельности: игра, рисование, конструирование. Игра носит процессуальный характер, главное в ней - действия. Они совершаются с игровыми предметами, приближенными к реальности. В середине третьего года жизни появляются действия с предметами-заместителями.

Появление собственно изобразительной деятельности обусловлено тем, что ребенок уже способен сформулировать намерение изобразить какой-либо предмет. Типичным является изображение человека в виде «головонога» - округлости и отходящих от нее линий.

Коммуникация и социализация. На третьем году жизни отмечается рост автономии и изменение отношений со взрослым, дети становятся самостоятельнее. Начинает формироваться критичность к

собственными действиям.

Саморегуляция. Для детей этого возраста характерна неосознанность мотивов, импульсивность и зависимость чувств и желаний от ситуации. Дети легко заражаются эмоциональным состоянием сверстников. Однако в этот период начинает складываться и произвольность поведения. Она обусловлена развитием орудийных действий и речи.

Личность. У детей появляются чувства гордости и стыда, начинают формироваться элементы самосознания, связанные с идентификацией с именем и полом. Ребенок осознает себя как отдельного человека, отличного от взрослого. У него формируется образ Я. Завершается ранний возраст кризисом трех лет, который часто сопровождается рядом отрицательных проявлений: негативизмом, упрямством, нарушением общения со взрослым и др. Кризис может продолжаться от нескольких месяцев до двух лет.

1.6.3. Дошкольный возраст (от трех до семи лет)

Росто-весовые характеристики

Средний вес у мальчиков к четырем годам достигает 17 кг, у девочек - 16 кг. Средний рост у мальчиков к четырем годам достигает 102 см, а у девочек - 100,6 см.

Функциональное созревание

В данном возрасте уровень развития скелета и мышечной системы определяет возможность формирования осанки, свода стопы, базовых двигательных стереотипов.

Продолжается формирование физиологических систем организма: дыхания, кровообращения, терморегуляции, обеспечения обмена веществ.

Данный возраст характеризуется интенсивным созреванием нейронного аппарата проекционной и ассоциативной коры больших полушарий.

Психические функции. В три-четыре года память ребенка носит произвольный, непосредственный характер. Наряду с произвольной памятью, начинает формироваться и произвольная память. Ребенок запоминает эмоционально значимую информацию. На основе накопления представлений о предметах окружающего мира у ребенка интенсивно развивается образное мышление, воображение. Продолжается формирование речи, накопление словаря, развитие связной речи.

В три-четыре года внимание ребёнка носит произвольный, непосредственный характер. Отмечается двусторонняя связь восприятия и внимания - внимание регулируется восприятием (увидел яркое - обратил внимание). В младшем дошкольном возрасте развивается перцептивная деятельность. Дети от использования предэталонов — индивидуальных единиц восприятия — переходят к сенсорным эталонам — культурно выработанным средствам восприятия. К концу младшего дошкольного возраста дети могут воспринимать до пяти и более форм предметов и до семи и более цветов, способны дифференцировать предметы по величине, ориентироваться в пространстве группы детского сада, а при определенной организации образовательного процесса и во всех знакомых ему помещениях образовательной организации.

Детские виды деятельности. Система значимых отношений ребенка с социальной средой определяется возможностями познавательной сферы, наличием образного мышления, наличием самосознания и начальными формами произвольного поведения (действие по инструкции, действие по образцу). Социальная ситуация развития характеризуется выраженным интересом ребенка к системе социальных отношений между людьми (мама-дочка, врач-пациент), ребенок хочет подражать взрослому, быть «как взрослый». Противоречие между стремлением быть «как взрослый» и невозможностью непосредственного воплощения данного стремления приводит к формированию игровой деятельности, где ребенок в доступной для него форме отображает систему человеческих взаимоотношений, осваивает и применяет нормы и правила общения и взаимодействия человека в разных сферах жизни. Игра детей в три-четыре года отличается однообразием сюжетов, где центральным содержанием игровой деятельности является действие с игрушкой, игра протекает либо в индивидуальной форме, либо в паре, нарушение логики игры ребенком не опротестовывается.

В данный период начинают формироваться продуктивные виды деятельности, формируются первичные навыки рисования, лепки, конструирования. Графические образы пока бедны, у одних детей в изображениях отсутствуют детали, у других рисунки могут быть более детализированы. Дети начинают

активно использовать цвет.

Большое значение для развития мелкой моторики имеет лепка. Дети способны под руководством взрослого вылепить простые предметы.

Конструктивная деятельность в младшем дошкольном возрасте ограничена возведением несложных построек по образцу и по замыслу.

Коммуникация и социализация. В общении со взрослыми, наряду с ситуативно-деловой формой общения, начинает интенсивно формироваться внеситуативно-познавательная форма общения, формируются основы познавательного общения. Со сверстниками интенсивно формируется ситуативно-деловая форма общения, что определяется становлением игровой деятельности и необходимостью согласовывать действия с другим ребенком в ходе игрового взаимодействия. Положительно-индифферентное отношение к сверстнику, преобладающее в раннем возрасте, сменяется конкурентным типом отношения к сверстнику, где другой ребенок выступает в качестве средства самопознания.

Саморегуляция. В три года у ребенка преобладает ситуативное поведение, произвольное поведение, в основном, регулируется взрослым. При этом, ребенок может действовать по инструкции, состоящей из 2-3 указаний. Слово играет в большей степени побудительную функцию, по сравнению с функцией торможения. Эмоции выполняют регулирующую роль, накапливается эмоциональный опыт, позволяющий предвосхищать действия ребенка.

Личность и самооценка. У ребенка начинает формироваться периферия самосознания, дифференцированная самооценка. Ребенок, при осознании собственных умений, опирается на оценку взрослого, к четырем годам ребенок начинает сравнивать свои достижения с достижениями сверстников, что может повышать конфликтность между детьми. Данный возраст связан с дебютом личности.

Средняя группа (пятый год жизни)

Росто-весовые характеристики

Средний вес девочек изменяется от 16 кг в четыре года до 18,4 кг в пять лет, у мальчиков - от 17 кг в четыре года до 19,7 кг в пять лет. Средняя длина тела у девочек изменяется от 100 см в четыре года до 109 см в пять лет, у мальчиков - от 102 см в четыре года до 110 см в пять лет.

Функциональное созревание

Данный возраст характеризуется интенсивным созреванием нейронного аппарата ассоциативной коры больших полушарий. Возрастная специализация корковых зон и межполушарных связей. Правое полушарие является ведущим.

Продолжается развитие скелета, мышц, изменяются пропорции тела. Слабо, но проявляются различия в строении тела мальчиков и девочек.

Психические функции. Ведущим психическим процессом в данном возрасте является память. В четыре-пять лет интенсивно формируется произвольная память, но эффективность произвольного запоминания выше, чем произвольного. Начинает формироваться опосредованная память, но непосредственное запоминание преобладает. Возрастают объем памяти, дети запоминают до 7-8 названий предметов.

К концу пятого года жизни восприятие становится более развитым. Интеллектуализация процессов восприятия - разложение предметов и образов на сенсорные эталоны. Восприятие опосредуется системой сенсорных эталонов и способами обследования. Наряду с действиями идентификации и приравнивания к образцу, интенсивно формируются перцептивные действия наглядного моделирования (в основном, через продуктивные виды деятельности). Дети способны упорядочить группы предметов по сенсорному признаку — величине, цвету; выделить такие параметры, как высота, длина и ширина. Совершенствуется ориентация в пространстве. Основной характеристикой мышления детей четырех-пяти лет является эгоцентризм. Наряду с интенсивным развитием образного мышления и расширением кругозора, начинает формироваться наглядно-схематическое мышление. Интенсивно формируется воображение. Формируются такие его особенности, как беглость, гибкость. С четырех лет внимание становится произвольным, увеличивается устойчивость произвольного внимания. На пятом году жизни улучшается произношение звуков и дикция, расширяется словарь, связная и диалогическая речь. Речь становится предметом активности детей. Для детей данного возраста характерно словотворчество. Интерес вызывают ритмическая структура речи,

рифмы. Развивается грамматическая сторона речи. В период четырех-пяти лет формируются основы познавательной активности и любознательности.

Детские виды деятельности. На пятом году жизни ребенок осваивает сложную систему норм и правил, принятых в социуме. Формируется развернутая сюжетно-ролевая игра, где центральным содержанием выступает моделирование системы человеческих отношений в ходе выполнения игровой роли. В данном возрасте в игре дети различают игровые и реальные отношения, характерна ролевая речь. Конфликты чаще возникают в ходе распределения ролей, роли могут меняться в ходе игры. Игра носит процессуальный, творческий характер. Детям доступны игры с правилами, дидактические игры. Развивается изобразительная деятельность. Совершенствуется техническая сторона изобразительной деятельности, замысел смещается с конца на начало рисования. Дети могут рисовать основные геометрические фигуры, вырезать ножницами, наклеивать изображения на бумагу и т. д.

Усложняется конструирование. Формируются навыки конструирования по образцу, доступно конструирование по схеме, по условию и по замыслу, а также планирование последовательности действий.

Продуктивные виды деятельности способствуют развитию мелкой моторики рук.

Коммуникация и социализация. В общении со взрослыми интенсивно формируются внеситуативные формы общения, в частности - внеситуативно-познавательная форма общения, возраст «почемучек» приходится именно на четыре-пять лет. У детей формируется потребность в уважении со стороны взрослого, для них оказывается чрезвычайно важной его похвала. Это приводит к их повышенной обидчивости на замечания. Повышенная обидчивость представляет собой возрастной феномен. Со сверстниками продолжает формироваться ситуативно-деловая форма общения, что определяется развитием развернутой сюжетно-ролевой игры и совместными видами деятельности со сверстниками. При этом, характер межличностных отношений отличает ярко выраженный интерес по отношению к сверстнику, высокую значимость сверстника, ребенок болезненно реагирует на похвалу другого ребенка со стороны взрослых, конфликтность со сверстниками также характерна для данного возраста. В группе формируется стабильная структура взаимоотношений между детьми, определяющая социометрический статус каждого ребенка.

Саморегуляция. В период от четырех до пяти лет существенно возрастает роль регулятивных механизмов поведения. Потребность в самовыражении (стремление быть компетентным в доступных видах деятельности) определяет развитие произвольности. В игре ребенок может управлять собственным поведением, опираясь на систему правил, заложенных в данной роли. Ребенку доступно осознание основных правил поведения в ходе общения и поведения в социуме. Речь начинает выполнять роль планирования и регуляции поведения. Интенсивно формируются социальные эмоции (чувство стыда, смущение, гордость, зависть, переживание успеха-неуспеха и др.).

Личность и самооценка. У ребенка интенсивно формируется периферия самосознания, продолжает формироваться дифференцированная самооценка. Оценка взрослого, оценка взрослым других детей, а также механизм сравнения своих результатов деятельности с результатами других детей оказывают существенное влияние на характер самооценки и самосознания. Появляется краткосрочная временная перспектива (вчера-сегодня-завтра, было-будет).

Старшая группа (шестой год жизни)

Росто-весовые характеристики

Средний вес у мальчиков изменяется от 19,7 кг в пять лет до 21,9 кг в шесть лет, у девочек - от 18,5 кг в пять лет до 21,3 кг в шесть лет. Средняя длина тела у мальчиков от 110,4 см в пять лет до 115,9 см в шесть лет, у девочек - от 109,0 см в пять лет до 115,7 см в шесть лет.

Функциональное созревание

Развитие центральной нервной и опорно-двигательной систем, зрительно-моторной координации позволяет ребенку значительно расширить доступный набор двигательных стереотипов.

Психические функции. В период от пяти до шести лет детям доступно опосредованное запоминание. Эффективность запоминания с помощью внешних средств (картинок, пиктограмм) может возрастать в 2 раза. В старшем дошкольном возрасте продолжает развиваться образное мышление. Дети способны не только решить задачу в наглядном плане, но и совершить преобразования объекта, указать, в какой

последовательности объекты вступают во взаимодействие и т.д. Эгоцентризм детского мышления сохраняется. Основой развития мыслительных способностей в данном возрасте является наглядно-схематическое мышление, начинают развиваться основы логического мышления. Формируются обобщения, что является основой словесно-логического мышления. Интенсивно формируется творческое воображение. Наряду с образной креативностью, интенсивно развивается и вербальная креативность по параметрам беглости, гибкости, оригинальности и разработанности. Увеличивается устойчивость, распределение, переключаемость внимания. Развитие речи идет в направлении развития словаря, грамматической стороны речи, связной речи, ребенку доступен фонематический анализ слова, что является основой для освоения навыков чтения. Проявляется любознательность ребенка, расширяется круг познавательных интересов. Складывается первичная картина мира.

Детские виды деятельности. У детей шестого года жизни отмечается существенное расширение регулятивных способностей поведения, за счет усложнения системы взаимоотношений со взрослыми и со сверстниками. Творческая сюжетно-ролевая игра имеет сложную структуру. В игре могут принимать участие несколько детей (до 5-6 человек). Дети шестого года жизни могут планировать и распределять роли до начала игры и строят свое поведение, придерживаясь роли. Игровое взаимодействие сопровождается речью, соответствующей взятой роли по содержанию и интонационно. Нарушение логики игры не принимается и обосновывается. При распределении ролей могут возникать конфликты, связанные с субординацией ролевого поведения, а также нарушением правил. Сюжеты игр становятся более разнообразными, содержание игр определяется логикой игры и системой правил.

Интенсивно развиваются продуктивные виды деятельности, которые способствуют развитию творческого воображения и самовыражения ребенка.

Детям доступны рисование, конструирование, лепка, аппликация по образцу, условию и по замыслу самого ребенка. Необходимо отметить, что сюжетно-ролевая игра и продуктивные виды деятельности в пять-шесть лет приобретают целостные формы поведения, где требуется целеполагание, планирование деятельности, осуществление действий, контроль и оценка. Продуктивные виды деятельности могут осуществляться в ходе совместной деятельности.

Коммуникация и социализация. В общении со взрослыми интенсивно формируются внеситуативно-познавательная и внеситуативно-личностная форма общения. У детей формируется потребность в самоутверждении через возможность соответствовать нормам, правилам, ожиданиям, транслируемым со стороны взрослых. Со сверстниками начинает формироваться внеситуативно-деловая форма общения, что определяется возрастающим интересом к личности сверстника, появляются избирательные отношения, чувство привязанности к определенным детям, дружба. Характер межличностных отношений отличается выраженным интересом по отношению к сверстнику, высокую значимость сверстника, возрастом просоциальных форм поведения. Детские группы характеризуются стабильной структурой взаимоотношений между детьми.

Саморегуляция. В период от пяти до шести лет начинают формироваться устойчивые представления о том, «что такое хорошо» и «что такое плохо», которые становятся внутренними регуляторами поведения ребенка. Формируется произвольность поведения, социально значимые мотивы начинают управлять личными мотивами.

Личность и самооценка. Складывается первая иерархия мотивов. Формируется дифференцированность самооценки. Преобладает высокая, неадекватная самооценка. Ребенок стремится к сохранению позитивной самооценки.

Подготовительная к школе группа (седьмой год жизни)

Росто-весовые характеристики

Средний вес мальчиков к семи годам достигает 24,9 кг, девочек - 24,7 кг. Средняя длина тела у мальчиков к семи годам достигает 123,9, у девочек - 123,6 см.

В период от пяти до семи лет наблюдается выраженное увеличение скорости роста тела ребенка в длину («полуростовой скачок роста»), причем конечности в это время растут быстрее, чем туловище. Изменяются кости, формирующие облик лица.

Функциональное созревание

Уровень развития костной и мышечной систем, наработка двигательных стереотипов отвечают требованиям длительных подвижных игр. Скелетные мышцы детей этого возраста хорошо приспособлены к длительным, но не слишком высоким по точности и мощности нагрузкам.

Качественные изменения в развитии телесной сферы ребенка (полуростовой скачок) отражает существенные изменения в центральной нервной системе. К шести-семи годам продолжительность необходимого сна составляет 9-11 часов, при этом длительность цикла сна возрастает до 60-70 минут, по сравнению с 45-50 минутами у детей годовалого возраста, приближаясь к 90 минутам, характерным для сна детей старшего возраста и взрослых.

Важнейшим признаком морфофункциональной зрелости становится формирование тонкой биомеханики работы кисти ребенка. К этому возрасту начинает формироваться способность к сложным пространственным программам движения, в том числе к такой важнейшей функции как письму - отдельные элементы письма объединяются в буквы и слова.

К пяти-шести годам в значительной степени развивается глазомер. Дети называют более мелкие детали, присутствующие в изображении предметов, могут дать оценку предметам в отношении их красоты, комбинации тех или иных черт.

Процессы возбуждения и торможения становятся лучше сбалансированными. К этому возрасту значительно развиваются такие свойства нервной системы, как сила, подвижность, уравновешенность. В то же время все эти свойства нервных процессов характеризуются неустойчивостью, высокой истощаемостью нервных центров.

Психические функции. К шести-семи годам особую значимость приобретает процесс формирования «взрослых» механизмов восприятия. Формируется способность дифференцировать слабо различающиеся по физическим характеристикам и редко появляющиеся сенсорные стимулы. Качественные перестройки нейрофизиологических механизмов организации системы восприятия позволяют рассматривать этот период как сенситивный для становления когнитивных функций, в первую очередь произвольного внимания и памяти. Время сосредоточенного внимания, работы без отвлечений по инструкции достигает 10-15 минут.

Детям становятся доступны формы опосредованной памяти, где средствами могут выступать не только внешние объекты (картинки, пиктограммы), но и некоторые мыслительные операции (классификация). Существенно повышается роль словесного мышления, как основы умственной деятельности ребенка, все более обособляющегося от мышления предметного, наглядно-образного. Формируются основы словесно-логического мышления, логические операции классификации, сериации, сравнения. Продолжают развиваться навыки обобщения и рассуждения, но они еще ограничиваются наглядными признаками ситуации. Увеличивается длительность произвольного внимания (до 30 минут). Развитие речи характеризуется правильным произношением всех звуков родного языка, правильным построением предложений, способностью составлять рассказ по сюжетным и последовательным картинкам. В результате правильно организованной образовательной работы у детей развивается диалогическая и некоторые виды монологической речи, формируются предпосылки к обучению чтению. Активный словарный запас достигает 3,5 - 7 тысяч слов.

Детские виды деятельности. Процессуальная сюжетно-ролевая игра сменяется результативной игрой (игры с правилами, настольные игры). Игровое пространство усложняется. Система взаимоотношений в игре усложняется, дети способны отслеживать поведение партнеров по всему игровому пространству и менять свое поведение в зависимости от места в нем.

Продуктивные виды деятельности выступают как самостоятельные формы целенаправленного поведения. Рисунки приобретают более детализированный характер, обогащается их цветовая гамма. Дети подготовительной к школе группы в значительной степени осваивают конструирование из различного строительного материала. Они свободно владеют обобщенными способами анализа как изображений, так и построек; не только анализируют основные конструктивные особенности различных деталей, но и определяют их форму на основе сходства со знакомыми им объемными предметами. Способны выполнять различные по степени сложности постройки как по собственному замыслу, так и по условиям.

Коммуникация и социализация. В общении со взрослыми интенсивно проявляется внеситуативно-личностная форма общения. В общении со сверстниками преобладает внеситуативно-деловая форма

общения. Характер межличностных отношений отличает выраженный интерес по отношению к сверстнику, высокую значимость сверстника, возрастание просоциальных форм поведения, феномен детской дружбы, активно проявляется эмпатия, сочувствие, содействие, сопереживание. Детские группы характеризуются стабильной структурой взаимоотношений между детьми.

Саморегуляция. Формируется соподчинение мотивов. Социально значимые мотивы регулируют личные мотивы, «надо» начинает управлять «хочу». Выражено стремление ребенка заниматься социально значимой деятельностью. Происходит «потеря непосредственности» (по Л.С. Выготскому), поведение ребенка опосредуется системой внутренних норм, правил и представлений. Формируется система реально действующих мотивов, связанных с формированием социальных эмоций, актуализируется способность к «эмоциональной коррекции» поведения. Постепенно формируются предпосылки к произвольной регуляции поведения по внешним инструкциям. От преобладающей роли эмоциональных механизмов регуляции постепенно намечается переход к рациональным, волевым формам.

Личность и самооценка. Складывается иерархия мотивов. Формируется дифференцированность самооценки и уровень притязаний. Преобладает высокая, неадекватная самооценка. Ребенок стремится к сохранению позитивной самооценки. Формируются внутренняя позиция школьника; гендерная и полоролевая идентичность, основы гражданской идентичности (представление о принадлежности к своей семье, национальная, религиозная принадлежность, соотнесение с названием своего места жительства, со своей культурой и страной); первичная картина мира, которая включает представление о себе, о других людях и мире в целом, чувство справедливости.

1.7. Планируемые результаты реализации Программы

В соответствии с ФГОС ДО специфика дошкольного детства и системные особенности ДО делают неправомерными требования от ребенка дошкольного возраста конкретных образовательных достижений. Поэтому результаты освоения Федеральной программы представлены в виде целевых ориентиров ДО и представляют собой возрастные характеристики возможных достижений ребенка к завершению ДО.

Реализация образовательных целей и задач Федеральной программы направлена на достижение целевых ориентиров ДО, которые описаны как основные характеристики развития ребенка.

Основные характеристики развития ребенка представлены в виде перечисления возможных достижений воспитанников на разных возрастных этапах дошкольного детства.

В соответствии с периодизацией психического развития ребенка согласно культурноисторической психологии, дошкольное детство подразделяется на три возраста: младенческий (первое и второе полугодия жизни), ранний (от 1 года до 3 лет) и дошкольный возраст (от 3 до 7 лет).

Обозначенные в Федеральной программе возрастные ориентиры «к одному году», «к трем, четырем, пяти, шести годам» имеют условный характер, что предполагает широкий возрастной диапазон для достижения ребенком планируемых результатов. Это связано с неустойчивостью, гетерохронностью и индивидуальным темпом психического развития детей в дошкольном детстве, особенно при прохождении критических периодов. По этой причине ребенок может продемонстрировать обозначенные в планируемых результатах возрастные характеристики развития раньше или позже заданных возрастных ориентиров.

Степень выраженности возрастных характеристик возможных достижений может различаться у детей одного возраста по причине высокой индивидуализации их психического развития и разных стартовых условий освоения образовательной программы. Обозначенные различия не должны быть констатированы как трудности ребенка в освоении основной образовательной программы Организации и не подразумевают его включения в соответствующую целевую группу.

1.7.1. Планируемые результаты в раннем возрасте

К трем годам:

- у ребенка развита крупная моторика, он активно использует освоенные ранее движения, начинает

осваивать бег, прыжки, повторяет за взрослым простые имитационные упражнения, понимает указания взрослого, выполняет движения по зрительному и звуковому ориентирам; ребенок стремится к общению со взрослыми, реагирует на их настроение; ребенок проявляет интерес к сверстникам; наблюдает за их действиями и подражает им; играет рядом;

- ребенок владеет активной речью, использует в общении разные части речи, простые предложения из 4-х слов и более, включенной в общение; может обращаться с вопросами и просьбами;
- ребенок проявляет интерес к стихам, сказкам, повторяет отдельные слова и фразы за взрослым;
- ребенок рассматривает картинки, показывает и называет предметы, изображенные на них; ребенок понимает и выполняет простые поручения взрослого;
- ребенок различает и называет основные цвета, формы предметов, ориентируется в основных пространственных и временных отношениях;
- ребенок владеет основными гигиеническими навыками, простейшими навыками самообслуживания (одевание, раздевание, самостоятельно ест и др.);
- ребенок стремится проявлять самостоятельность в бытовом и игровом поведении; ребенок с удовольствием слушает музыку, подпевает, выполняет простые танцевальные движения;
- ребенок эмоционально откликается на красоту природы и произведения искусства; ребенок осваивает основы изобразительной деятельности (лепка, рисование) и конструирования: может выполнять уже довольно сложные постройки (гараж, дорогу к нему, забор) и играть с ними; рисует дорожки, дождик, шарики; лепит палочки, колечки, лепешки;
- ребенок способен направлять свои действия на достижение простой, самостоятельно поставленной цели; знает, с помощью каких средств и в какой последовательности продвигаться к цели;
- ребенок активно действует с окружающими его предметами, знает названия, свойства и назначение многих предметов, находящихся в его повседневном обиходе;
- ребенок в играх отображает действия окружающих («готовит обед», «ухаживает за больным» и др.), воспроизводит не только их последовательность и взаимосвязь, но и социальные отношения (ласково обращается с куклой, делает ей замечания), заранее определяет цель («Я буду лечить куклу»).

1.7.2. Планируемые результаты в дошкольном возрасте

К четырем годам:

- ребенок демонстрирует положительное отношение к разнообразным физическим упражнениям, проявляет избирательный интерес к отдельным двигательным действиям (бросание и ловля, ходьба, бег, прыжки) и подвижным играм;
- ребенок проявляет элементы самостоятельности в двигательной деятельности, с интересом включается в подвижные игры, стремится к выполнению правил и основных ролей в игре, выполняет простейшие правила построения и перестроения, выполняет ритмические движения под музыку;
- ребенок демонстрирует достаточную координацию движений при выполнении упражнений, сохраняет равновесие при ходьбе, беге, прыжках, способен реагировать на сигналы, переключаться с одного движения на другое, выполнять движения в общем для всех темпе;
- ребенок владеет культурно-гигиеническими навыками: умывание, одевание и т.п., соблюдает требования гигиены, имеет первичные представления о факторах, положительно влияющих на здоровье;
- ребенок произносит правильно в словах все гласные и согласные звуки, кроме шипящих и сонорных, согласовывает слова в предложении в роде, числе и падеже, повторяет за педагогом рассказы из 3-4-х предложений, пересказывает знакомые литературные произведения, использует речевые формы вежливого общения;
- ребенок понимает содержание литературных произведений и участвует в их драматизации, рассматривает иллюстрации в книгах, запоминает небольшие потешки, стихотворения, эмоционально откликается на них;
- ребенок проявляет доверие к миру, положительно оценивает себя, говорит о себе в первом лице;
- ребенок откликается эмоционально на ярко выраженное состояние близких и сверстников по показу

и побуждению взрослых; дружелюбно настроен в отношении других детей;

- ребенок владеет элементарными нормами и правилами поведения, связанными с определенными разрешениями и запретами («можно», «нельзя»), демонстрирует стремление к положительным поступкам;
- ребенок демонстрирует интерес к сверстникам в повседневном общении и бытовой деятельности, владеет элементарными средствами общения в процессе взаимодействия со сверстниками;
- ребенок проявляет интерес к правилам безопасного поведения; осваивает безопасные способы обращения со знакомыми предметами ближайшего окружения;
- ребенок демонстрирует познавательную активность в деятельности, проявляет эмоции удивления в процессе познания, отражает в общении и совместной деятельности со взрослыми и сверстниками, полученные представления о предметах и объектах ближайшего окружения, задает вопросы констатирующего характера;
- ребенок проявляет интерес к миру, потребность в познавательном общении со взрослыми; демонстрирует стремление к наблюдению, сравнению, обследованию свойств и качеств предметов, к простейшему экспериментированию;
- ребенок демонстрирует умения вступать в речевое общение со знакомыми взрослыми: понимает обращенную к нему речь, отвечает на вопросы, используя простые распространенные предложения; проявляет речевую активность в общении со сверстником;
- ребенок совместно со взрослым пересказывает знакомые сказки, короткие стихи;
- ребенок охотно включается в совместную деятельность со взрослым, подражает его действиям, отвечает на вопросы взрослого и комментирует его действия в процессе совместной деятельности;
- ребенок способен создавать простые образы в рисовании и аппликации, строить простую композицию с использованием нескольких цветов, создавать несложные формы из глины и теста, видоизменять их и украшать; использовать простые строительные детали для создания постройки с последующим ее анализом;
- ребенок с интересом вслушивается в музыку, запоминает и узнает знакомые произведения, проявляет эмоциональную отзывчивость, различает музыкальные ритмы, передает их в движении;
- ребенок активно взаимодействует со сверстниками в игре, принимает на себя роль и действует от имени героя, строит ролевые высказывания, использует предметы-заместители, разворачивает несложный игровой сюжет из нескольких эпизодов;
- ребенок в дидактических играх действует в рамках правил, в театрализованных играх разыгрывает отрывки из знакомых сказок, рассказов, передает интонацию и мимические движения.

К пяти годам:

- ребенок проявляет интерес к разнообразным физическим упражнениям, действиям с физкультурными пособиями, настойчивость для достижения хорошего результата, испытывает потребность в двигательной активности;
- ребенок демонстрирует хорошую координацию, быстроту, силу, выносливость, гибкость, хорошее развитие крупной и мелкой моторики рук активно и с интересом выполняет основные движения, основные элементы общеразвивающих, спортивных упражнений, свободно ориентируется в пространстве, переносит освоенные упражнения в самостоятельную деятельность;
- ребенок интересуется факторами, обеспечивающими здоровье, стремится узнать о правилах здорового образа жизни, готов элементарно охарактеризовать свое самочувствие, привлечь внимание взрослого в случае недомогания;
- ребенок стремится к самостоятельному осуществлению процессов личной гигиены, их правильной организации;
- ребенок без напоминания взрослого здоровается и прощается, говорит «спасибо» и «пожалуйста»;
- ребенок выполняет самостоятельно знакомые правила общения со взрослыми, внимателен к словам и оценкам взрослого, стремится к познавательному, интеллектуальному общению со взрослыми: задает много вопросов поискового характера, стремится к положительным формам поведения, замечает ярко выраженное

эмоциональное состояние сверстника или близких, по примеру воспитателя проявляет сочувствие;

- ребенок демонстрирует стремление к общению со сверстниками, по предложению воспитателя может договориться с детьми, стремится к самовыражению в деятельности, к признанию и уважению сверстников;

- ребенок познает правила безопасного поведения и стремится их выполнять в повседневной жизни;

- ребенок проявляет познавательный интерес к труду взрослых, профессиям, технике; отражает эти представления в играх;

- ребенок способен рассказать о предмете, его назначении и особенностях, о том, как он был создан;

- ребенок самостоятелен в самообслуживании;

- ребенок стремится к выполнению трудовых обязанностей, охотно включается в совместный труд со взрослыми или сверстниками;

- ребенок проявляет высокую активность и любознательность, задает много вопросов поискового характера;

- ребенок имеет некоторый опыт деятельности и запас представлений об окружающем мире, с помощью воспитателя активно включается в деятельность экспериментирования, в процессе совместной исследовательской деятельности активно познает и называет свойства и качества предметов, особенности объектов природы, обследовательские действия; объединяет предметы и объекты в видовые категории с указанием характерных признаков;

- ребенок инициативен в разговоре, речевые контакты становятся более длительными и активными, использует разные типы реплик и простые формы объяснительной речи;

- ребенок большинство звуков произносит правильно, пользуется средствами эмоциональной и речевой выразительности;

- ребенок самостоятельно пересказывает знакомые сказки, с небольшой помощью взрослого составляет описательные рассказы и загадки;

- ребенок проявляет словотворчество, интерес к языку, с интересом слушает литературные тексты, воспроизводит текст.

- ребенок способен использовать обследовательские действия для выделения качеств и свойств предметов и материалов;

- ребенок проявляет интерес к различным видам искусства, эмоционально откликается на отраженные в произведениях искусства действия, поступки, события;

- ребенок проявляет себя в разных видах музыкальной, изобразительной, театрализованной деятельности, используя выразительные и изобразительные средства;

- ребенок использует накопленный художественно-творческий опыт в самостоятельной деятельности, с желанием участвует в культурно-досуговой деятельности (праздниках, развлечениях и др.);

- ребенок создает изображения и постройки в соответствии с темой, используя разнообразные материалы, владеет техническими и изобразительными умениями;

- ребенок называет роль до начала игры, обозначает новую роль по ходу игры, активно использует предметы заместители, предлагает игровой замысел и проявляет инициативу в развитии сюжета, активно включается в ролевой диалог, проявляет творчество в создании игровой обстановки;

- ребенок принимает игровую задачу в играх с правилами, проявляет интерес к результату, выигрышу; ведет негромкий диалог с игрушками, комментирует их «действия» в режиссерских играх.

К шести годам:

- ребенок демонстрирует ярко выраженную потребность в двигательной активности, проявляет интерес к новым и знакомым физическим упражнениям, пешим прогулкам, показывает избирательность и инициативу при выполнении упражнений, имеет представления о некоторых видах спорта, туризме, как форме активного отдыха;

- ребенок проявляет во время занятий физической деятельностью выносливость, быстроту, силу, координацию, гибкость, уверенно, в заданном темпе и ритме, выразительно выполняет упражнения,

способен творчески составить несложные комбинации из знакомых упражнений;

- ребенок проявляет необходимый самоконтроль и самооценку, способен самостоятельно привлечь внимание других детей и организовать знакомую подвижную игру;

- ребенок владеет основными способами укрепления здоровья, правилами безопасного поведения в двигательной деятельности, мотивирован на сбережение и укрепление собственного здоровья и здоровья окружающих его людей;

- ребенок регулирует свою активность в деятельности, умеет соблюдать очередность и учитывать права других людей, проявляет инициативу в общении и деятельности, задает вопросы различной направленности, слушает и понимает взрослого, действует по правилу или образцу в разных видах деятельности, способен к произвольным действиям;

- ребенок способен различать разные эмоциональные состояния взрослых и сверстников, учитывает их в своем поведении, откликается на просьбу помочь, в оценке поступков опирается на нравственные представления;

- ребенок настроен положительно по отношению к окружающим, охотно вступает в общение с близкими взрослыми и сверстниками, проявляет сдержанность по отношению к незнакомым людям, при общении со взрослыми и сверстниками ориентируется на общепринятые нормы и правила культуры поведения, проявляет любовь к родителям, уважение к воспитателям, интересуется жизнью семьи и детского сада;

- ребенок проявляет активность в стремлении к познанию разных видов труда и профессий, бережно относится к предметному миру как результату труда взрослых, стремится участвовать в труде взрослых, самостоятелен, инициативен в самообслуживании, участвует со сверстниками в разных видах повседневного и ручного труда;

- ребенок испытывает интерес к событиям, находящимся за рамками личного опыта, фантазирует, сочиняет разные истории, предлагает пути решения проблем, имеет представления о социальном, предметном и природном мире;

- ребенок владеет представлениями о безопасном поведении, соблюдает правила безопасного поведения в разных видах деятельности, демонстрирует умения правильно и безопасно пользоваться под присмотром взрослого бытовыми предметами и приборами, безопасного общения с незнакомыми животными, владеет основными правилами безопасного поведения на улице;

- ребенок проявляет инициативу и самостоятельность в процессе придумывания загадок, сказок, рассказов, владеет первичными приемами аргументации и доказательства, демонстрирует богатый словарный запас, безошибочно пользуется обобщающими словами и понятиями, самостоятельно пересказывает рассказы и сказки, проявляет избирательное отношение к произведениям определенной тематики и жанра;

- ребенок проявляет интерес и/или с желанием занимается музыкальной, изобразительной, театрализованной деятельностью; различает виды, жанры, формы в музыке, изобразительном и театральном искусстве; проявляет музыкальные и художественно-творческие способности;

- ребенок принимает активное участие в праздничных программах и их подготовке; взаимодействует со всеми участниками культурно-досуговых мероприятий;

- ребенок самостоятельно определяет замысел рисунка, аппликации, лепки, постройки, создает образы и композиционные изображения, интегрируя освоенные техники и средства выразительности, использует разнообразные материалы;

- ребенок согласовывает свои интересы с интересами партнеров в игровой деятельности, умеет предложить и объяснить замысел игры, комбинировать сюжеты на основе разных событий, создавать игровые образы, управлять персонажами в режиссерской игре;

- ребенок проявляет интерес к игровому экспериментированию, развивающим и познавательным играм, в играх с готовым содержанием и правилами действует в точном соответствии с игровой задачей и правилами.

1.7.3. Планируемые результаты на этапе завершения освоения Федеральной программы

К концу дошкольного возраста:

- у ребенка сформированы основные физические и нравственно-волевые качества; ребенок владеет основными движениями и элементами спортивных игр, может контролировать свои движение и управлять ими;
- ребенок соблюдает элементарные правила здорового образа жизни и личной гигиены; ребенок результативно выполняет физические упражнения (общеразвивающие, основные движения, спортивные), участвует в туристических пеших прогулках, осваивает простейшие туристические навыки, ориентируется на местности;
- проявляет элементы творчества в двигательной деятельности;
- проявляет морально-волевые качества, самоконтроль и может осуществлять самооценку своей двигательной деятельности;
- имеет начальные представления о правилах безопасного поведения в двигательной деятельности; о том, что такое здоровье, понимает, как поддержать, укрепить и сохранить его;
- владеет здоровьесберегающими умениями: навыками личной гигиены, может заботливо относиться к своему здоровью и здоровью окружающих, стремится оказать помощь и поддержку заболевшим людям;
- ребенок соблюдает элементарные социальные нормы и правила поведения в различных видах деятельности, взаимоотношениях со взрослыми и сверстниками;
- ребенок способен к осуществлению социальной навигации и соблюдению правил безопасности в реальном и цифровом взаимодействии;
- у ребенка выражено стремление заниматься социально значимой деятельностью; ребенок владеет средствами общения и способами взаимодействия со взрослыми и сверстниками; способен понимать и учитывать интересы и чувства других; договариваться и дружить со сверстниками; старается разрешать возникающие конфликты конструктивными способами;
- ребенок способен понимать свои переживания и причины их возникновения, регулировать свое поведение и осуществлять выбор социально одобряемых действий в конкретных ситуациях, обосновывать свои ценностные ориентации;
- ребенок проявляет положительное отношение к миру, разным видам труда, другим людям и самому себе;
- ребенок стремится сохранять позитивную самооценку;
- ребенок способен откликаться на эмоции близких людей, проявлять эмпатию (сочувствие, сопереживание, содействие);
- ребенок проявляет любознательность, активно задает вопросы взрослым и сверстникам; интересуется субъективно новым и неизвестным в окружающем мире; способен самостоятельно
- придумывать объяснения явлениям природы и поступкам людей; склонен наблюдать, экспериментировать;
- ребенок обладает начальными знаниями о природном и социальном мире, в котором он живет: элементарными представлениями из области естествознания, математики, истории, искусства и спорта, информатики и инженерии и т.п.; о себе, собственной принадлежности и принадлежности других людей к определенному полу; составе семьи, родственных отношениях и взаимосвязях, семейных традициях; об обществе, его национально-культурных ценностях; государстве и принадлежности к нему;
- ребенок владеет речью как средством коммуникации, ведет диалог со взрослыми и сверстниками, использует формулы речевого этикета в соответствии с ситуацией общения, владеет коммуникативно-речевыми умениями;
- ребенок знает и осмысленно воспринимает литературные произведения различных жанров, имеет предпочтения в жанрах литературы, проявляет интерес к книгам познавательного характера, определяет характеры персонажей, мотивы их поведения, оценивает поступки литературных героев;
- ребенок способен воспринимать и понимать произведения различных видов искусства, имеет предпочтения в области музыкальной, изобразительной, театрализованной деятельности;
- ребенок выражает интерес к культурным традициям народа в процессе знакомства с различными

видами и жанрами искусства; обладает начальными знаниями об искусстве;

- ребенок владеет умениями, навыками и средствами художественной выразительности в различных видах деятельности и искусства; использует различные технические приемы в свободной художественной деятельности;
- ребенок участвует в создании индивидуальных и коллективных творческих работ, тематических композиций к праздничным утренникам и развлечениям, художественных проектах;
- ребенок самостоятельно выбирает технику и выразительные средства для наиболее точной передачи образа и своего замысла, способен создавать сложные объекты и композиции, преобразовывать и использовать с учетом игровой ситуации;
- ребенок владеет разными формами и видами игры, различает условную и реальную ситуации, предлагает и объясняет замысел игры, комбинирует сюжеты на основе реальных, вымышленных событий, выполняет несколько ролей в одной игре, подбирает разные средства для создания игровых образов, согласовывает свои интересы с интересами партнеров по игре, управлять персонажами в режиссёрской игре;
- ребенок проявляет интерес к игровому экспериментированию с предметами, развивающим и познавательным играм, в играх с готовым содержанием и правилами может объяснить содержание и правила игры другим детям, в совместной игре следит за точным выполнением правил всеми участниками;
- ребенок способен решать адекватные возрасту интеллектуальные, творческие и личностные задачи; применять накопленный опыт для осуществления различных видов детской деятельности, принимать собственные решения и проявлять инициативу;
- ребенок способен планировать свои действия, направленные на достижение конкретной цели; демонстрирует сформированные предпосылки к учебной деятельности и элементы готовности к школьному обучению.

1.7.4. Планируемые результаты образования и коррекции речевого развития детей с ТНР (ОНР)

5 лет.

- ребенок проявляет речевую активность, желание общаться вербальными и невербальными средствами общения; понимает и выполняет простые словесные инструкции, называет предметы и действия по картинке и реальной ситуации, отвечает на вопросы простой нераспространенной фразой, слушает сказку и отвечает на вопросы после ее прочтения;
- ребёнок понимает некоторые грамматические формы слов, несложных рассказов, коротких сказок; умеет правильно употреблять в самостоятельной речи отдельные падежные окончания слов, используемых в рамках предложных конструкций;
- ребёнок способен усвоить ритмико-слоговой рисунок двухсложных и трёхсложных слов;
- ребенок планирует свои действия, направленные на достижение конкретной цели, сформировано ценностное отношение к собственному труду, труду других людей и его результатам;
- проявляет интерес к наблюдению, экспериментированию, устройству вещей, причинам наблюдаемых явлений, окружающему миру. Имеет представления о себе, семье и взаимосвязях, об обществе, культурных явлениях, отечественных традициях и праздниках, социокультурных ценностях, об окружающем мире и природе;
- ребенок проявляет инициативу и самостоятельность в разных видах деятельности, умеет подчиняться правилам и социальным нормам; ребенок эмоционально реагирует на произведения искусства, испытывает эстетические переживания, проявляет творческие способности;
- ребенок проявляет интерес к занятиям физической культурой, потребность в двигательной активности, овладевает основными движениями, начальными представлениями о здоровом образе жизни. Способен контролировать свои движения в плане развития крупной и мелкой моторики. Выполняет доступные возрасту гигиенических процедуры.

6 лет.

- ребёнок понимает обращенную речь в соответствии с параметрами возрастной нормы;

- ребёнок пользуется в самостоятельной речи простыми распространенными и сложными предложениями, владеет навыками объединения их в рассказ; владеет элементарными навыками пересказа; владеет навыками диалогической речи;

- ребёнок фонетически правильно оформляет звуковую сторону речи;

- правильно передаёт слоговую структуру слов;

- ребёнок владеет навыками словообразования: продуцирует названия существительных от глаголов, прилагательных от существительных и глаголов, уменьшительно ласкательных форм существительных и проч.

- ребёнок грамматически правильно оформляет самостоятельную речь в соответствии с нормами языка. Падежные, родовидовые окончания слов проговариваются четко; простые предлоги употребляются адекватно;

- ребёнок умеет использовать в спонтанном общении слова различных лексикограмматических категорий (существительных, глаголов, прилагательных, местоимений, наречий и т.д.)

- ребёнок владеет грамматически правильной разговорной речью. Однако развернутая речь может иметь лексические, грамматические, фонетические неточности.

- ребенок самостоятельно применяет усвоенные знания и способы деятельности для решения новых задач; может преобразовывать способы решения задач; любит экспериментировать, обладает представлениями о себе, семье, семейных традициях, своем городе, стране и ее жителях, родной природе, мире, обществе, социокультурных ценностях;

- ребенок проявляет устойчивый интерес к различным видам детской деятельности: конструированию, изобразительной деятельности, игре. Проявляет любознательность, интерес к исследовательской деятельности, экспериментированию, к проектной деятельности;

- ребенок планирует свои действия, направленные на достижение конкретной цели;

- ребёнок проявляет эмоциональное отношение к литературным произведениям;

- ребенок эмоционально реагирует на произведения изобразительного, музыкального и художественного искусства, передает свое представление о мире на языке искусства, проявляет умения и навыки в творческой деятельности;

- ребенок проявляет интерес к занятиям физической культурой, развиты физические качества, владеет основными видами движения, проявляет желание участвовать в играх с элементами соревнования;

- ребенок владеет элементарными навыками самообслуживания, выполняет доступные возрасту гигиенические процедуры, соблюдает элементарные правила поведения во время еды. Имеет элементарные представления о ценности здоровья, правильном питании, пользе закаливания, физических упражнений. Проявляет умение заботиться о своем здоровье.

7 лет.

- ребёнок пользуется в самостоятельной речи простыми распространенными и сложными предложениями, владеет навыками объединения их в рассказ; владеет элементарными навыками пересказа; владеет навыками диалогической речи;

- ребёнок фонетически правильно оформляет звуковую сторону речи;

- правильно передаёт слоговую структуру слов;

- ребёнок владеет навыками словообразования: продуцирует названия существительных от глаголов, прилагательных от существительных и глаголов, уменьшительно ласкательных и увеличительных форм существительных и проч.

- ребёнок умеет грамматически правильно оформлять самостоятельную речь в соответствии с нормами языка; падежные, родовидовые окончания слов проговаривать четко; простые и почти все сложные предлоги - употреблять адекватно;

- ребёнок умеет использовать в спонтанном общении слова различных лексикограмматических категорий (существительных, глаголов, наречий, прилагательных, местоимений и т.д.);

- ребёнок может выделять звуки в словах, у ребенка складываются предпосылки грамотности: владеет навыками чтения и печатания некоторых букв, слогов, слов коротких предложений;

- ребенок достаточно хорошо владеет устной речью, может выражать свои мысли и желания, может использовать речь для выражения своих мыслей, чувств и желаний, построения речевого высказывания в ситуации общения;

- ребенок овладевает основными культурными способами деятельности, проявляет инициативу и самостоятельность в разных видах деятельности - игре, общении, познавательно-исследовательской деятельности, конструировании и др.; способен выбирать себе род занятий, участников по совместной деятельности;

- ребенок обладает установкой положительного отношения к миру, к разным видам труда, другим людям и самому себе, обладает чувством собственного достоинства; активно взаимодействует со сверстниками и взрослыми, участвует в совместных играх. Способен договариваться, учитывать интересы и чувства других, сопереживать неудачам и радоваться успехам других, адекватно проявляет свои чувства, в том числе чувство веры в себя, старается разрешать конфликты;

- ребенок обладает развитым воображением, которое реализуется в разных видах деятельности, и прежде всего в игре; ребенок владеет разными формами и видами игры, различает условную и реальную ситуации, умеет подчиняться разным правилам и социальным нормам;

- у ребенка развита крупная и мелкая моторика; он подвижен, вынослив, владеет основными движениями, может контролировать свои движения и управлять ими;

- ребенок способен к волевым усилиям, может следовать социальным нормам поведения и правилам в разных видах деятельности, во взаимоотношениях со взрослыми и сверстниками, может соблюдать правила безопасного поведения и личной гигиены;

- ребенок проявляет любознательность, задает вопросы взрослым и сверстникам, интересуется причинно-следственными связями, пытается самостоятельно придумывать объяснения явлениям природы и поступкам людей; склонен наблюдать, экспериментировать. Обладает начальными знаниями о себе, о природном и социальном мире, в котором он живет; знаком с произведениями детской литературы, обладает элементарными представлениями из области живой природы, естествознания, математики, истории и т.п.; ребенок способен к принятию собственных решений, опираясь на свои знания и умения в различных видах деятельности.

1.8. Педагогическая диагностика достижения планируемых результатов

Педагогическая диагностика достижений планируемых результатов направлена на изучение деятельностных умений ребёнка, его интересов, предпочтений, склонностей, личностных особенностей, способов взаимодействия со взрослыми и сверстниками. Она позволяет выявлять особенности и динамику развития ребёнка, составлять на основе полученных данных индивидуальные образовательные маршруты освоения образовательной программы, своевременно вносить изменения в планирование, содержание и организацию образовательной деятельности.

Цели педагогической диагностики, а также особенности её проведения определяются требованиями ФГОС ДО. При реализации Программы может проводиться оценка индивидуального развития детей, которая осуществляется педагогом в рамках педагогической диагностики. Вопрос о её проведении для получения информации о динамике возрастного развития ребёнка и успешности освоения им Программы, формах организации и методах решается непосредственно ДОО.

Программой предусмотрена система мониторинга динамики развития детей, динамики их образовательных достижений. Такая оценка производится педагогическим работником в рамках педагогической диагностики (оценки индивидуального развития дошкольников, связанной с оценкой эффективности педагогических действий и лежащей в основе их дальнейшего планирования, оптимизации).

Специфика педагогической диагностики достижения планируемых образовательных результатов обусловлена следующими требованиями ФГОС ДО:

- планируемые результаты освоения основной образовательной программы ДО заданы как целевые ориентиры ДО и представляют собой социально-нормативные возрастные характеристики возможных достижений ребёнка на разных этапах дошкольного детства;

-целевые ориентиры не подлежат непосредственной оценке, в том числе и в виде педагогической диагностики (мониторинга), и не являются основанием для их формального сравнения с реальными достижениями детей и основой объективной оценки соответствия установленным требованиям образовательной деятельности и подготовки детей освоение Программы не сопровождается проведением промежуточных аттестации и итоговым аттестации обучающихся.

Данные положения подчеркивают направленность педагогической диагностики на оценку индивидуального развития детей дошкольного возраста, на основе которой определяется эффективность педагогических действий и осуществляется их дальнейшее планирование.

Результаты педагогической диагностики (мониторинга) могут использоваться исключительно для решения следующих образовательных задач:

-индивидуализации образования (в том числе поддержки ребёнка, построения его образовательной траектории или профессиональной коррекции особенностей его развития);

-оптимизации работы с группой детей.

Периодичность проведения педагогической диагностики определяется ДОО. Оптимальным является её проведение на начальном этапе освоения ребёнком образовательной программы в зависимости от времени его поступления в дошкольную группу (стартовая диагностика) и на завершающем этапе освоения программы его возрастной группой (заключительная, финальная диагностика). При проведении диагностики на начальном этапе учитывается адаптационный период пребывания ребёнка в группе. Сравнение результатов стартовой и финальной диагностики позволяет выявить индивидуальную динамику развития ребёнка.

Педагогическая диагностика индивидуального развития детей проводится педагогом в произвольной форме на основе малоформализованных диагностических методов: наблюдения, свободных бесед с детьми, анализа продуктов детской деятельности (рисунков, работ по лепке, аппликации, построек, поделок и тому подобное), специальных диагностических ситуаций. При необходимости педагог может использовать специальные методики диагностики физического, коммуникативного, познавательного, речевого, художественно эстетического развития.

Основным методом педагогической диагностики является наблюдение. Ориентирами для наблюдения являются возрастные характеристики развития ребёнка. Они выступают как обобщенные показатели возможных достижений детей на разных этапах дошкольного детства в соответствующих образовательных областях. Педагог наблюдает за поведением ребёнка в деятельности (игровой, общении, познавательно-исследовательской, изобразительной, конструировании, двигательной), разных ситуациях (в режимных процессах, в группе и на прогулке, совместной и самостоятельной деятельности детей и других ситуациях). В процессе наблюдения педагог отмечает особенности проявления ребёнком личностных качеств, деятельностных умений, интересов, предпочтений, фиксирует реакции на успехи и неудачи, поведение в конфликтных ситуациях и тому подобное.

Наблюдая за поведением ребёнка, педагог обращает внимание на частоту проявления каждого показателя, самостоятельность и инициативность ребёнка в деятельности. Частота проявления указывает на периодичность и степень устойчивости показателя. Самостоятельность выполнения действия позволяет определить зону актуального и ближайшего развития ребёнка. Инициативность свидетельствует о проявлении субъектности ребёнка в деятельности и взаимодействии.

Результаты наблюдения фиксируются, способ и форму их регистрации педагог выбирает самостоятельно. Оптимальной формой фиксации результатов наблюдения может являться карта развития ребёнка. Педагог может составить её самостоятельно, отразив показатели возрастного развития ребёнка и критерии их оценивания. Фиксация данных наблюдения позволит педагогу выявить и проанализировать динамику в развитии ребёнка на определенном возрастном этапе, а также скорректировать образовательную деятельность с учётом индивидуальных особенностей развития ребёнка и его потребностей.

Результаты наблюдения могут быть дополнены беседами с детьми в свободной форме, что позволяет выявить причины поступков, наличие интереса к определенному виду деятельности, уточнить знания о предметах и явлениях окружающей действительности и другое.

Анализ продуктов детской деятельности может осуществляться на основе изучения материалов

портфолио ребёнка (рисунков, работ по аппликации, фотографий работ по лепке, построек, поделок и другого). Полученные в процессе анализа качественные характеристики существенно дополняют результаты наблюдения за продуктивной деятельностью детей (изобразительной, конструктивной, музыкальной и другой деятельностью).

Педагогическая диагностика завершается анализом полученных данных, на основе которых педагог выстраивает взаимодействие с детьми, организует РППС, мотивирующую активную творческую деятельность обучающихся, составляет индивидуальные образовательные маршруты освоения образовательной Программы, осознанно и целенаправленно проектирует образовательный процесс.

При необходимости используется психологическая диагностика развития детей (выявление и изучение индивидуально-психологических особенностей детей, причин возникновения трудностей в освоении образовательной программы), которую проводят квалифицированные специалисты (педагоги психологи, психологи). Участие ребёнка в психологической диагностике допускается только с согласия его родителей (законных представителей). Результаты психологической диагностики могут использоваться для решения задач психологического сопровождения и оказания адресной психологической помощи.

Педагогическая диагностика проводится с периодичностью:

- в группах дошкольного возраста (2 раза в год, октябрь, май),
- в группах раннего возраста (2 раза в год, октябрь, май),

Пособия, используемые для проведения педагогической диагностики индивидуального развития детей при реализации ООП ДО:

• Н.В. Верещагина: «Диагностика педагогического процесса во второй младшей группе (с 3 до 4 лет) дошкольной образовательной организации. Разработано в соответствии с ФГОС»;

• Н.В. Верещагина: «Диагностика педагогического процесса в средней группе (с 4 до 5 лет) дошкольной образовательной организации. Разработано в соответствии с ФГОС»;

• Н.В. Верещагина: «Диагностика педагогического процесса в старшей группе (с 5 до 6 лет) дошкольной образовательной организации. Разработано в соответствии с ФГОС»;

• Н.В.Верещагина: «Диагностика педагогического процесса в подготовительной к школе группе (с 6 до 7 лет) дошкольной образовательной организации. Разработано в соответствии с ФГОС».

Система логопедического обследования и диагностики речи детей (ТНР) - ссылка на оценочные материалы – Коноваленко В.В., Коноваленко С.В. Экспресс-обследование звукопроизношения у детей дошкольного возраста.- М.: «Издательство ГНОМ и Д», 2011 г., Акименко В.М. «Логопедическое обследование с нарушением речи».

Психологическую диагностику ребёнка проводит квалифицированный специалист (педагог-психолог) только с согласия его родителей (законных представителей). Результаты психологической диагностики используются для решения задач психологического сопровождения и проведения квалифицированной коррекции развития детей:

Методика Е. А. Стребелевой - исследование уровня познавательного развития.

Остроухова «Адаптация детей в детском саду»- диагностика адаптации вновь поступивших детей.

1.9. Часть, формируемая участниками образовательных отношений

Программа включает обязательную часть и часть, формируемую участниками образовательных отношений.

Обязательная (инвариантная) часть соответствует ФОП ДО и составляет 87% от общего объема Программы. Часть, формируемая участниками образовательных отношений (вариативная часть), составляет 13% от общего объема Программы; ориентирована на специфику национальных, социокультурных и иных условий, в том числе региональных и муниципалитета, образовательных потребностей и запросов воспитанников.

Обе части являются взаимодополняющими и необходимыми с точки зрения реализации требований ФГОС ДО.

Часть Программы, формируемая участниками образовательных отношений, включает программу социально-коммуникативного развития дошкольников «Я живу в России». Авторы: Н.Г. Зеленова, Л.Е. Осипова.

Включение программы «Мы живем в России» как часть ООП ДО МБДОУ № 137 «Ивушка», формируемой участниками образовательных отношений обоснован учетом образовательных потребностей, интересов и мотивов детей, членов их семей (90% родителей детей отметили, что на современном этапе важно патриотическое воспитание дошкольников, наличие у них знаний о Малой Родине, родном городе, родной стране).

Образовательная деятельность по реализации программы «Мы живем в России» способствует воспитанию у детей любви к родному городу, родному краю, родной стране, уважения к культурному, историческому прошлому народов проживающих в России, родного города.

Ведущие отрасли экономики обуславливают включение в тематику данной программы ознакомления детей с трудом взрослых. Организация образовательной деятельности по программе «Мы живем в России» способствует ознакомлению воспитанников с историей и достопримечательностями, с профессиональной деятельностью взрослых (родителей).

Реализация программы «Мы живем в России», ориентирована на детей от 4 до 7 лет и реализуются через совместную деятельность взрослых и детей, самостоятельную деятельность детей и при проведении режимных моментов.

Срок реализации программы рассчитан на три года.

Реализация программы «Мы живем в России» дополняет и расширяет задачи, поставленные в образовательной области «Познавательное развитие».

Цели и задачи реализации программы

Цель: воспитание гуманной, духовно-нравственной личности, достойных будущих граждан России, патриотов своего Отечества.

Задачи:

- формировать чувства привязанности к своему дому, детскому саду, друзьям в детском саду, своим близким;
- формировать у детей чувство любви к своей родине, на основе приобщения к природе, культуре и традициям;
- формировать представления о России как родной стране, Москве как о столице России;
- воспитывать патриотизм, уважение к культурному прошлому родного города, России средствами эстетического воспитания: музыка, изобразительность, художественное слово;
- воспитывать гражданско-патриотические чувства через изучение государственной символики России.

Принципы и подходы к реализации программы

В основу реализации программы положены следующие принципы:

- принцип личностно-ориентированного общения - индивидуально-личностное формирование и развитие морального облика человека. В процессе обучения дети выступают как активные исследователи окружающего мира вместе с педагогом, а не просто пассивно перенимают его опыт. Партнерство, соучастие и взаимодействие- приоритетные формы общения педагога с детьми;

-принцип тематического планирования предполагает подачу изучаемого материала по тематическим блокам;

-принцип наглядности - широкое представление соответствующей изучаемому материалу наглядности;

-принцип последовательности предполагает планирование изучаемого материала последовательно, чтобы дети усваивали знания постепенно, в определенно системе;

-принцип занимательности - изучаемый материал должен быть интересным, увлекательным для детей.

Подходы:

-личностно-ориентированный - направлен на развитие всех качеств личности. Это подход обращает внимание к личности ребенка, к его внутреннему миру, где таятся еще не развитые способности и возможности.

-культурологический - подчеркивает ценность уникальности пути развития своего родного края на основе не противопоставления природных факторов и культуры, а поиска их взаимосвязи, взаимовлияния.

-диалектический- обеспечивает формирование у детей начальных форм диалектического рассмотрения и анализа окружающих явлений в их движении, изменении и развитии, в их взаимосвязях и взаимопереходах. У детей развивается общее понимание того, что любой предмет, любое явление имеет свое прошлое, настоящее и будущее.

-компетентностный- выдвигает на первое место не информированность, а умение решать проблемы, возникающие в практической деятельности, и направлен на изучение динамики и оценки результативности полученных навыков и умений.

1.9. 1. Особенности развития детей дошкольного возраста

Дошкольное детство - важнейший период становления личности человека, когда закладываются нравственные основы гражданских качеств, формируются первые представления детей об окружающем мире, обществе и культуре. В дошкольном возрасте чувства господствуют над всеми сторонами жизни: ребенок переживает то, что с ним происходит и им совершается, он определенным образом относится к тому, что его окружает; переживание этого отношения к окружающему составляет сферу чувств и эмоций ребенка. Чувства ребенка - это отношение его к миру, к тому, что он испытывает и делает в форме непосредственного переживания.

К концу дошкольного детства внешние чувства все чаще становятся мотивами поведения ребенка. Посредством чувств происходит регуляция поступков, действий, желаний ребенка согласно установленным этическим, эстетическим требованиям общества.

Эмоции играют важную роль в регуляции детской деятельности, в становлении ценностных ориентаций и отношений. Результаты деятельности детей и взаимоотношения между ними способствуют актуализации эмоций, сложившихся ранее в опыте ребенка, а также перестройке или возникновению новых социальных эмоций. Ребенок в дошкольном возрасте постигает значение этических эталонов через рассудочное эмоциональное общение со взрослым или другим ребенком. Этические эталоны выступают в качестве взаимосвязанных полярных категорий добра и зла. Нравственное развитие ребенка в большей мере зависит оттого, насколько у него развита способность соотносить свои действия с этическими эталонами.

Дошкольный возраст, как возраст формирования основ личности, имеет свои потенциальные возможности для формирования высших социальных чувств, к которым относится и чувство патриотизма. Чтобы найти верный путь воспитания многогранного чувства любви к Родине, сначала следует представить, на базе каких чувств эта любовь может сформироваться или без какой эмоционально-познавательной основы она не сможет появиться. Если патриотизм рассматривать как привязанность, преданность, ответственность по отношению к своей Родине, то ребенка еще в дошкольном возрасте надо научить быть привязанным к чему-то, кому-то, быть ответственным уже в любом своем, пусть маленьком, деле. Прежде чем человек будет сопереживать бедам и проблемам Родины, он вообще должен приобрести опыт сопереживания как человеческого чувства. Восхищение просторами страны, ее красотой и богатством возникает, если научить ребенка видеть красоту вокруг себя. Прежде чем человек сможет трудиться на благо Родины, он должен уметь добросовестно и ответственно выполнять любое дело, за которое берется.

Базой патриотического воспитания является нравственное, эстетическое, трудовое, умственное

воспитание маленького человека. В процессе такого разностороннего воспитания зарождаются первые ростки гражданскопатриотических чувств.

5 лет

В 4 года познавательное развитие ребёнка переходит на другую ступень - более высокую и качественно отличную от предыдущей. Средством познания становится речь. Развивается умение принимать и правильно понимать информацию, переданную посредством слова. Познавательная деятельность приобретает новую форму; ребёнок активно реагирует на образную и вербальную информацию и может ее продуктивно усваивать, анализировать, запомнить и оперировать ею. Словарь детей обогащается словами-понятиями. В этом возрасте выделяются 4 основных направления познавательного развития:

- знакомство с предметами и явлениями, находящимися за пределами непосредственного восприятия и опыта детей;
- установление связей и зависимостей между предметами, явлениями и событиями, приводящих к появлению в сознании ребёнка целостной системы представлений;
- удовлетворение первых проявлений избирательных интересов детей.

6 лет

Старший дошкольник познает уже «большой мир». В основе детского отношения к миру находятся заботливость, доброта, гуманность, сострадание. Дети уже могут систематизировать накопленную и полученную информацию, с помощью логических операций устанавливать связи и зависимости, расположение в пространстве и во времени. Развивается знаково-символическая функция сознания, то есть умение использовать знаки для обозначения действий, признаков, построения модели логических отношений между понятиями. Познавая различные объекты, события, явления ребёнок учится не только анализировать и сравнивать, но и делать выводы и выяснять закономерности, обобщать и конкретизировать, упорядочивать и классифицировать представления и понятия. У него появляется потребность утвердиться в своем отношении к окружающему миру путём созидания.

7 лет

К 6 годам сведения о мире являются серьезной базой для дальнейшего развития познавательной сферы ребёнка. Процесс познания в этом возрасте предполагает содержательное упорядочивание информации (весь мир - это система, в которой все взаимосвязано). Понимание взаимосвязанности всего происходящего в нашем мире является одним из основных моментов построения ребёнком элементарной целостной картины путём сопоставления, обобщения, рассуждения и выстраивания гипотетических высказываний, элементарных умозаключений, предвидений возможного развития событий. Итак, на протяжении дошкольного детства ребёнок непосредственно включается в овладение способами целенаправленного познания и преобразования мира через освоение умений:

- постановка цели и планирование;
- прогнозирование возможных эффектов действия;
- контроль за выполнением действий;
- оценка результатов и их коррекция.

К семи годам происходит формирование обобщенных представлений о пространстве и времени, о предметах, явлениях, процессах и их свойствах, об основных действиях и важнейших отношениях, о числах и фигурах, языке и речи. У ребёнка формируется познавательное и бережное отношение к миру.

1.9.2. Планируемые результаты освоения части ООП, формируемой участниками образовательных отношений:

Военно-патриотическое воспитание:

- имеет элементарные представления о назначении армии;
- имеет представление о содержании деятельности «военного»;
- имеет представление об основных родах войск;
- имеет представления об основном празднике защитников Отечества - 23 февраля;
- имеет представления о военной технике;

- имеет элементарные представления о символах армии (форма, погоны, знамя);
- имеет представления о героях ВОВ, в честь которых названы улицы города, установлены памятники и малые скульптурные формы;
- имеет представления о военном прошлом Брянска;
- имеет представления о традициях празднования 9 мая в г.Брянска;
- желает рассказывать о символах армии;
- может рассказывать о героях ВОВ, о празднике 9 мая;
- имеет положительное отношение к армии России;
- проявляет желание рассказывать об армии России;
- знает о символах Российской армии в практической деятельности;
- умеет реализовывать представления о героях ВОВ в практической ситуации;
- проявляет желание защищать Родину.

Гражданское воспитание:

- имеет представления о нормах и правилах взаимоотношений в семье;
- имеет представления о нормах и правилах взаимоотношений со сверстниками (в том числе с детьми с ОВЗ);
- имеет представления о нормах и правилах взаимоотношений с другими людьми (в том числе с людьми с ОВЗ);
- имеет представления о правах и обязанностях каждого ребенка группы в коллективе детского сада;
- имеет представления о правах и обязанностях каждого члена семьи, которые надо выполнять;
- имеет представления о необходимости согласовывать свою работу с работой товарищей при реализации общего дела;
- имеет представления о дружеских взаимоотношениях;
- имеет представления о том, как можно сохранить чистоту в городе, беречь и ценить его наследие;
- имеет представления об элементарных правилах поведения;
- стремится проявлять заботу о членах семьи;
- стремится проявлять заботу о сверстниках (в том числе о детях с ОВЗ);
- стремится проявлять заботу о других людях (в том числе о людях с ОВЗ);
- стремится согласовывать свою работу с работой товарищей при реализации общего дела;
- умеет регулировать свое поведение во взаимоотношениях со сверстниками (в том числе с детьми с ОВЗ);
- умеет работать коллективно;
- умеет оказывать помощь при реализации общего дела, поддерживать товарищей, проявлять ответственность;
- имеет элементарные представления о Президенте РФ как главе нашего государства; о государственной символике РФ;
- имеет элементарные представления о Конституции РФ как о главном законе государства и о возможности защиты гражданина государством;
- имеет представления о достижениях граждан РФ, которыми мы можем гордиться;
- желает рассказывать о символах РФ;
- желает рассказывать о защите граждан государством (законом, Президентом, полицией, армией);
- стремится проявлять эмоционально-положительное отношение к достижениям россиян, России; интерес и чувство сопричастности событиям, происходящим в государстве;
- умеет реализовывать элементарные представления о Президенте РФ в практической деятельности;
- умеет реализовывать элементарные представления о символах Российской Федерации в практической деятельности;
- умеет реализовывать элементарные представления о защите граждан государством (законом, Президентом, полицией, армией);

- умеет проявлять свое отношение, выражать точку зрения к событиям, происходящим в государстве.

Историко - краеведческое воспитание:

- имеет представления об историческом прошлом родного города; о заводах города; о символике родного города;
- имеет представления о достопримечательностях родного города;
- имеет представления о живой и неживой природе родного края;
- желает рассказывать о родном городе;
- желает рассказывать о достопримечательностях родного города; - желает рассказывать о природе родного края;
- умеет реализовывать представления о родном городе в практической деятельности;
- умеет реализовывать представления о достопримечательностях родного города в практической деятельности;
- умеет реализовывать представления о природе родного края в практической деятельности.

Духовно- нравственное воспитание:

- имеет представление о важности мира семьи для человека, умение выделять и называть признаки семьи;
- имеет представления о значении своего имени, знание своего отчества, имен близких родственников (мамы, папы брата, сестры, бабушек, дедушек);
- имеет представления о занятиях и увлечениях членов своей семьи; о традициях своей семьи, значимости их сохранения;
- имеет представления о прошлом своей семьи, о том, что мир семьи развивается;
- стремится проявлять внимание, любовь к членам своей семьи, заботу о них;
- стремится быть активным участником семейных традиций, проявляет желание их продолжать;
- умеет с помощью взрослого составлять родословную своей семьи (древо семьи);
- владеет способами приумножения достоинств и достижений своей семьи;
- умеет презентовать семейные реликвии (рассказывать о семейных реликвиях);
- имеет представления о народах, живущих в России (русские, татары, чувашаи, мордва), умение их перечислить (назвать);
- имеет представления о жилище, предметах быта народов России;
- имеет представления о национальных костюмах народов России (одежде, обуви, головных уборах);
- имеет представления о традиционных праздниках народов России;
- знает сказки народов России;
- имеет желание участвовать в традиционных праздниках народов России;
- имеет желание играть в подвижные игры народов России;
- имеет желание слушать и рассказывать сказки народов России;
- умеет выбирать из предложенных на иллюстрациях предметов предметы материальной культуры народов России (жилище, предметы быта, народные костюмы, игрушки, музыкальные инструменты), умеет объяснить свой выбор;
- умеет использовать элементы традиционных орнаментов народов России в изобразительной деятельности;
- умеет играть в подвижные игры народов России

II. СОДЕРЖАТЕЛЬНЫЙ РАЗДЕЛ

Содержательные линии образовательной деятельности, реализуемой ДОО по основным направлениям развития детей дошкольного возраста (социально - коммуникативного, познавательного, речевого, художественно-эстетического, физического развития), определяет Федеральная образовательная программа.

В каждой образовательной области сформулированы задачи и содержание образовательной деятельности, предусмотренное для освоения в каждой возрастной группе детей в возрасте от 3 до 7 лет. Представлены задачи воспитания, направленные на приобщение детей к ценностям российского народа, формирование у них ценностного отношения к окружающему миру.

Содержательный раздел Программы включает также описания:

- вариативных форм, способов, методов и средств реализации Программы;
- особенностей образовательной деятельности разных видов и культурных практик;
- способов и направлений поддержки детской инициативы в соответствии с ФООП ДО;
- взаимодействия педагогического коллектива с семьями воспитанников (отражение направлений в соответствии с ФГОС ДО, в соответствии с ФООП);
- направлений и задач КРР.

В содержательный раздел Программы входит Программа воспитания, которая раскрывает задачи и направления воспитательной работы. При реализации задач и содержания Программы обеспечивается интеграция воспитания и обучения в едином образовательном процессе.

Содержание образовательной деятельности ДОО ориентировано на разностороннее развитие дошкольников с учетом их возрастных и индивидуальных особенностей в различных видах деятельности и охватывает пять образовательных областей:

- «Социально-коммуникативное развитие»,
- «Познавательное развитие»,
- «Речевое развитие»,
- «Художественно-эстетическое развитие»,
- «Физическое развитие».

Представлены задачи воспитания, направленные на приобщение детей к ценностям российского народа, формирование у них ценностного отношения к окружающему миру. Более конкретное и дифференцированное по возрастам описание воспитательных задач приводится в Программе воспитания.

Реализация задач образовательных областей предусмотрена как в обязательной части Программы, так и в части, формируемой участниками образовательных отношений.

2.1. Задачи и содержание образования по образовательным областям

В МБДОУ д/с №137 «Ивушка» г.Брянска сформулированы задачи, содержание образовательной деятельности, предусмотренное для освоения в каждой возрастной группе детей в возрасте от трех до восьми лет, а также результаты, которые могут быть достигнуты детьми при целенаправленной систематической работе с ними.

Федеральная рабочая программа образования МБДОУ д/с №137 «Ивушка» г.Брянска построена на следующих принципах:

принцип учёта ведущей деятельности: Федеральная программа реализуется в контексте всех перечисленных в ФГОС ДО видов детской деятельности, с акцентом на ведущую деятельность для каждого возрастного периода - от непосредственного эмоционального общения со взрослым до предметной (предметно - манипулятивной) и игровой деятельности;

принцип учета возрастных и индивидуальных особенностей детей: Федеральная программа учитывает возрастные характеристики развития ребенка на разных этапах дошкольного возраста, предусматривает возможность и механизмы разработки индивидуальных траекторий развития и образования детей с особыми возможностями, способностями, потребностями и интересами;

принцип амплификации детского развития как направленного процесса обогащения и

развертывания содержания видов детской деятельности, а также общения детей с взрослыми и сверстниками, соответствующего возрастным задачам дошкольного возраста;

принцип единства обучения и воспитания: как интеграция двух сторон процесса образования, направленная на развитие личности ребенка и обусловленная общим подходом к отбору содержания и организации воспитания и обучения через обогащение содержания и форм детской деятельности;

принцип преемственности образовательной работы на разных возрастных этапах дошкольного детства и при переходе на уровень начального общего образования: Федеральная программа реализует данный принцип при построении содержания обучения и воспитания относительно уровня начального школьного образования, а также при построении единого пространства развития ребенка образовательной организации и семьи;

принцип сотрудничества с семьей: реализация Федеральной программы предусматривает оказание психолого-педагогической, методической помощи и поддержки родителям (законным представителям) детей раннего и дошкольного возраста, построение продуктивного взаимодействия с родителями (законными представителями) с целью создания единого/общего пространства развития ребенка;

принцип здоровьесбережения: при организации образовательной деятельности не допускается использование педагогических технологий, которые могут нанести вред физическому и (или) психическому здоровью воспитанников, их психоэмоциональному благополучию.

2.1.1. Социально-коммуникативное развитие

2.1.1.1. От 2 лет до 3 лет.

В области социально-коммуникативного развития основными **задачами** образовательной деятельности являются:

- поддерживать эмоционально-положительное состояние детей в период адаптации к ДОО;
- развивать игровой опыт ребёнка, помогая детям отражать в игре представления об окружающей действительности;
- поддерживать доброжелательные взаимоотношения детей, развивать эмоциональную отзывчивость в ходе привлечения к конкретным действиям помощи, заботы, участия;
- формировать элементарные представления о людях (взрослые, дети), их внешнем виде, действиях, одежде, о некоторых ярко выраженных эмоциональных состояниях (радость, грусть), о семье и ДОО;
- формировать первичные представления ребёнка о себе, о своем возрасте, поле, о родителях (законных представителях) и близких членах семьи.

Содержание образовательной деятельности.

Педагог поддерживает желание детей познакомиться со сверстником, узнать его имя, используя приемы поощрения и одобрения. Оказывает помощь детям в определении особенностей внешнего вида мальчиков и девочек, их одежды, причёсок, предпочитаемых игрушек, задает детям вопросы уточняющего или проблемного характера, объясняет отличительные признаки взрослых и детей, используя наглядный материал и повседневные жизненные ситуации. Показывает и называет ребёнку основные части тела и лица человека, его действия. Поддерживает желание ребёнка называть и различать основные действия взрослых.

Педагог знакомит детей с основными эмоциями и чувствами человека, обозначает их словом, демонстрирует их проявление мимикой, жестами, интонацией голоса. Предлагает детям повторить слова, обозначающие эмоциональное состояние человека, предлагает детям задания, помогающие закрепить представление об эмоциях, в том числе их узнавание на картинках.

Педагог рассматривает вместе с детьми картинки с изображением семьи: детей, родителей (законных представителей). Поощряет стремление детей узнавать членов семьи, называть их, рассказывает детям о том, как члены семьи могут заботиться друг о друге.

Педагог поддерживает желание детей познавать пространство своей группы, узнавать вход в группу, её расположение на этаже, педагогов, которые работают с детьми. Рассматривает с детьми пространство группы, назначение каждого помещения, его наполнение, помогает детям ориентироваться в пространстве группы.

Педагог поддерживает стремление детей выполнять элементарные правила поведения («можно»,

«нельзя»). Личным показом демонстрирует правила общения: здороваются, прощаются, говорит «спасибо», «пожалуйста», напоминает детям о важности использования данных слов в процессе общения со взрослыми и сверстниками, поощряет инициативу и самостоятельность ребёнка при использовании «вежливых слов».

Педагог использует приемы общения, позволяющие детям проявлять внимание к его словам и указаниям, поддерживает желание ребёнка выполнять указания взрослого, действовать по его примеру и показу.

Педагог организует детей на участие в подвижных, музыкальных, сюжетных и хороводных играх, поощряет их активность и инициативность в ходе участия в играх.

Педагог формирует представление детей о простых предметах своей одежды, обозначает словами каждый предмет одежды, рассказывает детям о назначении предметов одежды, способах их использования (надевание колготок, футболок и тому подобное).

2.1.1.2. От 3 лет до 4 лет.

В области социально-коммуникативного развития основными **задачами** образовательной деятельности являются:

1) в сфере социальных отношений:

- развивать эмоциональную отзывчивость, способность откликаться на ярко выраженные эмоции сверстников и взрослых, различать и понимать отдельные эмоциональные проявления, учить правильно их называть;
- обогащать представления детей о действиях, в которых проявляются доброе отношение и забота о членах семьи, близком окружении;
- поддерживать в установлении положительных контактов между детьми, основанных на общих интересах к действиям с игрушками, предметами и взаимной симпатии;
- оказывать помощь в освоении способов взаимодействия со сверстниками в игре, в повседневном общении и бытовой деятельности;
- приучать детей к выполнению элементарных правил культуры поведения в ДОО;

2) в области формирования основ гражданской ответственности и патриотизма:

- обогащать представления детей о малой родине и поддерживать их отражения в различных видах деятельности;

3) в сфере трудового воспитания:

- развивать интерес к труду взрослых в ДОО и в семье, формировать представления о конкретных видах хозяйственно-бытового труда, направленных на заботу о детях (мытьё посуды, уборка помещений группы и участка и прочее) и трудовые навыки;
- воспитывать бережное отношение к предметам и игрушкам как результатам труда взрослых;
- приобщать детей к самообслуживанию (одевание, раздевание, умывание), развивать самостоятельность, уверенность, положительную самооценку;

4) в области формирования основ безопасного поведения:

- развивать интерес к правилам безопасного поведения;
- обогащать представления о правилах безопасного поведения в быту, безопасного использования бытовых предметов и гаджетов, исключая практическое использование электронных средств обучения.

Содержание образовательной деятельности.

1) В сфере социальных отношений.

Педагог создает условия для формирования у детей образа Я: закрепляет умение называть свое имя и возраст, говорить о себе в первом лице; проговаривает с детьми характеристики, отличающие их друг от друга (внешность, предпочтения в деятельности, личные достижения).

Педагоги способствуют различению детьми основных эмоций (радость, печаль, грусть, гнев, страх, удивление) и пониманию ярко выраженных эмоциональных состояний. При общении с детьми педагог интересуется настроением детей, предоставляет возможность рассказать о своих переживаниях, демонстрирует разнообразные способы эмпатийного поведения (поддержать, пожалеть, обнадежить, отвлечь и порадовать). При чтении художественной литературы педагог обращает внимание на проявления,

характеризующие настроения, эмоции и чувства героев, комментирует их отношения и поведение, поощряет подражание детей позитивному опыту персонажей художественных произведений и мультипликации.

Педагог обогащает представления детей о действиях и поступках людей, в которых проявляются доброе отношение и забота о членах семьи, близком окружении, о животных, растениях; знакомит с произведениями, отражающими отношения между членами семьи.

Педагог создает в группе положительный эмоциональный фон для объединения детей, проводит игры и упражнения в кругу, где дети видят и слышат друг друга. Педагог поощряет позитивный опыт взаимодействия детей, создает условия для совместных игр, демонстрирует позитивный настрой и удовольствие, которое можно испытывать от общения и совместной игры. Помогает детям обращаться друг к другу, распознавать проявление основных эмоций и реагировать на них. Способствует освоению детьми простых способов общения и взаимодействия: обращаться к детям по именам, договариваться о совместных действиях, вступать в парное общение (спокойно играть рядом, обмениваться игрушками, объединяться в парной игре, вместе рассматривать картинки, наблюдать и прочее). В совместных игровых и бытовых действиях педагог демонстрирует готовность действовать согласованно, создает условия для возникновения между детьми договоренности.

Знакомит детей с элементарными правилами культуры поведения, упражняет в их выполнении (здороваться, прощаться, благодарить), демонстрирует одобрение при самостоятельном выполнении детьми правил поведения.

2) *В области формирования основ гражданственности и патриотизма.*

Педагог обогащает представления детей о малой родине: регулярно напоминает название населенного пункта, в котором они живут; знакомит с близлежащим окружением ДОО (зданиями, природными объектами), доступными для рассматривания с территории. Обсуждает с детьми их любимые места времяпрепровождения в населенном пункте. Демонстрирует эмоциональную отзывчивость на красоту родного края, восхищается природными явлениями.

Поддерживает отражение детьми своих впечатлений о малой родине в различных видах деятельности (рассказывает, изображает, воплощает образы в играх, разворачивает сюжет и так далее).

3) *В сфере трудового воспитания.*

Педагог формирует первоначальные представления о том, что предметы делаются людьми, например, демонстрирует процессы изготовления атрибутов для игр. В процессе взаимодействия с детьми выделяет особенности строения предметов и знакомит с назначением их частей (например: ручка на входной двери нужна для того, чтобы удобнее было открыть дверь и прочее). Знакомит детей с основными свойствами и качествами материалов, из которых изготовлены предметы, знакомые ребёнку (картон, бумага, дерево, ткань), создает игровые ситуации, вызывающие необходимость в создании предметов из разных материалов, использует дидактические игры с предметами и картинками на группировку по схожим признакам, моделирует ситуации для активизации желания детей включиться в выполнение простейших действий бытового труда.

Педагог формирует первоначальные представления о хозяйственно-бытовом труде взрослых дома и в группе ДОО, поощряет желание детей соблюдать порядок при раздевании на дневной сон (аккуратное складывание одежды), уборке рабочего места после продуктивных видов деятельности (лепки, рисования, аппликации) и тому подобное. Использует приемы одобрения и поощрения ребёнка при правильном выполнении элементарных трудовых действий (убирает за собой посуду на раздаточный стол, убирает рабочее место после занятий, собирает игрушки, помогает раздать наглядный материал на занятие и тому подобное).

Педагог поддерживает стремления ребёнка самостоятельно выполнять отдельные действия самообслуживания: одевание на прогулку, умывание после сна или перед приемом пищи, элементарный уход за собой (расчесывание волос, поддержание опрятности одежды, пользование носовым платком и тому подобное). Педагог создает условия для приучения детей к соблюдению порядка, используя приемы напоминания, упражнения, личного примера, поощрения и одобрения при самостоятельном и правильном выполнении действий по самообслуживанию.

Педагог организует специальные игры и упражнения для развития мелкой моторики рук детей с целью повышения качества выполнения действий по самообслуживанию.

4) *В области формирования основ безопасного поведения.*

Педагог поддерживает интерес детей к бытовым предметам, объясняет их назначение и правила использования, доброжелательно и корректно обращает внимание, что несоблюдение правил использования бытовых предметов позволяет создать ситуации, небезопасные для здоровья.

Педагог использует игровые ситуации, создавая условия для демонстрации и формирования умений ребёнка пользоваться простыми бытовыми приборами, обсуждает с детьми какими предметами быта детям можно пользоваться только вместе со взрослыми: ножи, иголки, ножницы, лекарства, спички и так далее.

Педагог обсуждает с детьми правила безопасного поведения в группе, рассказывает, почему игрушки нужно убирать на свои места, демонстрирует детям, как безопасно вести себя за столом, во время одевания на прогулку, во время совместных игр.

Педагог рассказывает детям о том, как себя вести на площадке ДОО, игровой площадке рядом с домом. Обращает внимание детей на необходимость оповещать взрослых (педагога, родителей (законных представителей)), если ребёнок хочет покинуть игровую площадку, уйти с участка ДОО. Обсуждает вместе с детьми их действия, дает возможность ребёнку рассказать о своем опыте, как себя вести безопасно: рядом с бродячими животными (не нужно подходить близко, пугать животных), рядом с незнакомыми растениями (без разрешения взрослых не пробовать незнакомые ягоды, листья растений, если у ребёнка появляется желание их попробовать, обязательно сначала спросить у взрослого, можно ли их есть).

Педагог поддерживает интерес детей к вопросам безопасного поведения, поощряет вопросы детей дошкольного возраста, с готовностью на них отвечает, привлекая к обсуждению всех детей. Использует приемы упражнения, напоминания, личного примера для закрепления формируемых представлений.

2.1.1.3. От 4 лет до 5 лет.

В области социально-коммуникативного развития основными **задачами** образовательной деятельности являются:

1) *в сфере социальных отношений:*

- формировать положительную самооценку, уверенность в своих силах, стремление к самостоятельности;
- развивать эмоциональную отзывчивость к взрослым и детям, слабым и нуждающимся в помощи, воспитывать сопереживание героям литературных и анимационных произведений, доброе отношение к животным и растениям;
- развивать позитивное отношение и чувство принадлежности детей к семье, уважение к родителям (законным представителям), педагогам и окружающим людям;
- воспитывать доброжелательное отношение ко взрослым и детям;
- воспитывать культуру общения со взрослыми и сверстниками, желание выполнять правила поведения, быть вежливыми в общении со взрослыми и сверстниками;
- развивать стремление к совместным играм, взаимодействию в паре или небольшой подгруппе, к взаимодействию в практической деятельности;

2) *в области формирования основ гражданской ответственности и патриотизма:*

- воспитывать уважительное отношение к Родине, символам страны, памятным датам;
- воспитывать гордость за достижения страны в области спорта, науки, искусства и других областях;
- развивать интерес детей к основным достопримечательностям населенного пункта, в котором они живут.

3) *в сфере трудового воспитания:*

- формировать представления об отдельных профессиях взрослых на основе ознакомления с конкретными видами труда;
- воспитывать уважение и благодарность взрослым за их труд, заботу о детях; вовлекать в простейшие процессы хозяйственно-бытового труда; развивать самостоятельность и уверенность в

самообслуживании, желании включаться в повседневные трудовые дела в ДОО и семье;

4) *в области формирования основ безопасного поведения:*

- обогащать представления детей об основных источниках и видах опасности в быту, на улице, в природе, в общении с незнакомыми людьми;
- знакомить детей с простейшими способами безопасного поведения в опасных ситуациях;
- формировать представления о правилах безопасного дорожного движения в качестве пешехода и пассажира транспортного средства.
- формировать представления о правилах безопасного использования электронных гаджетов, в том числе мобильных устройств, планшетов и прочее, исключая практическое использование электронных средств обучения.

Содержание образовательной деятельности.

1) *В сфере социальных отношений.*

Педагог обогащает представления детей об их развитии, проговаривает и фиксирует внимание на разнообразных возрастных изменениях (когда я был маленький, когда я буду взрослым). Способствует освоению детьми традиционных представлений о половых и гендерных различиях, семейных ролях и отношениях.

Формирует положительную самооценку, уверенность в своих силах, отмечает позитивные изменения в развитии и поведении детей, бережно и тактично помогает ребёнку обнаружить свои ошибки и найти адекватный способ их устранения.

Педагог способствует распознаванию и пониманию детьми эмоциональных состояний, их разнообразных проявлений, связи эмоций и поступков людей. Создает ситуации получения детьми опыта проявления сочувствия и содействия (эмпатийного поведения) в ответ на эмоциональное состояние сверстников и взрослых, воспитывает чувствительность и внимательность к затруднениям и переживаниям окружающих. При чтении художественной литературы, просмотре фрагментов анимационных фильмов педагог обращает внимание на разнообразие эмоциональных проявлений героев, комментирует и обсуждает с детьми обусловившие их причины.

Педагог развивает позитивное отношение и чувство принадлежности детей к семье, уважение к родителям (законным представителям): обогащает представление о структуре и составе семьи, родственных отношениях; семейных событиях, делах.

Обеспечивает включенность детей в детское сообщество, умение согласовывать взаимоотношения со сверстниками. Побуждает детей наблюдать за поведением сверстников, развивает чувствительность к поступкам сверстников, интерес к их действиям. Способствует освоению детьми вербальных и невербальных средств и способов обращения к сверстникам, привлечения внимания и демонстрации своего расположения. Поддерживает детей в ситуации, когда им трудно выразить собственные потребности и при урегулировании конфликтов между сверстниками, демонстрирует культурные формы общения. Поощряет инициативу и самостоятельный выбор детьми занятий и партнеров, обогащает умение договариваться, поддерживает совместные дела детей в небольших группах (3-4 человека). Обеспечивает развитие личностного отношения ребёнка к соблюдению или нарушению моральных норм при взаимодействии со сверстником.

Создает условия для развития детско-взрослого сообщества. Способствует освоению правил и форм проявления вежливости, уважения к старшим: напоминает и демонстрирует различные формы приветствия, прощания, выражения благодарности и просьбы. Знакомит детей с правилами поведения в общественных местах.

Развивает позитивное отношение к ДОО: знакомит с педагогическими и иными работниками ДОО, с доступными для восприятия детьми правилами жизнедеятельности в ДОО; её традициями; воспитывает бережное отношение к пространству и оборудованию ДОО. Обращает внимание детей на изменение и украшение её помещений и территории, поддерживает инициативу детей и совместно планирует презентацию продуктов деятельности (рисунков, поделок) в пространстве группы и прилегающих к ней помещениях.

2) В области формирования основ гражданской ответственности и патриотизма.

Воспитывает уважительное отношение к нашей Родине – России. Продолжает знакомить с государственной символикой Российской Федерации: Российский флаг и герб России; воспитывает уважительное отношение к символам страны.

Обогащает представления детей о государственных праздниках: День защитника Отечества, День Победы. Знакомит детей с содержанием праздника, с памятными местами в населенном пункте, котором живет, посвященными празднику.

Педагог обогащает представления детей о малой родине: знакомит с основными достопримечательностями населенного пункта, развивает интерес детей к их посещению с родителями (законными представителями); знакомит с названиями улиц, на которых живут дети. Поддерживает эмоциональную отзывчивость детей на красоту родного края. Создает условия для отражения детьми впечатлений о малой родине в различных видах деятельности (рассказывает, изображает, воплощает образы в играх, разворачивает сюжет и так далее).

Поддерживает интерес к народной культуре страны (традициям, устному народному творчеству, народной музыке, танцам, играм, игрушкам).

3) В сфере трудового воспитания.

Педагог знакомит детей с содержанием и структурой процессов хозяйственно-бытового труда взрослых, обогащает их представления, организуя специальные образовательные ситуации с моделированием конкретных трудовых процессов взрослых, работающих в ДОО (как музыкальный руководитель готовится к занятиям с детьми, как электрик меняет электрические лампочки в групповой комнате, повар делает салат на обед). Беседует с детьми, обращает внимание на целостность трудового процесса, направленного на продуктивный результат, вызывает у детей добрые и уважительные чувства к взрослым, которые заботятся о жизнедеятельности детей в ДОО.

Педагог поддерживает инициативу детей узнать и рассказать о трудовой деятельности взрослых, поощряет коммуникативную активность ребёнка, связанную с желанием рассказать о профессии мамы или папы, описать их трудовые действия, рассказать о результатах их труда.

Педагог расширяет представление детей о предметах как результате труда взрослых, о многообразии предметного мира материалов (металл, стекло, бумага, картон, кожа и тому подобное), знакомит детей с ключевыми характеристиками материалов, организуя экспериментирование способствует обогащению представлений детей об отличительных признаках материалов для создания продуктов труда (прочный (ломкий) материал, промокаемый (водоотталкивающий) материал, мягкий (твердый) материал и тому подобное).

Педагог рассказывает детям о бытовой технике, помогающей взрослым организовать бытовую труд дома: стиральная и посудомоечная машины, пылесос, мультиварка, миксер, мясорубка; беседует с детьми о назначении бытовой техники, формирует представление о её назначении для ускорения и облегчения процессов бытового труда.

Педагог создает условия для позитивного включения детей в процессы самообслуживания в режимных моментах группы, поощряет желание детей проявлять самостоятельность и инициативность, используя приемы поощрения и одобрения правильных действий детей, результатов процесса самообслуживания.

Одобрять действия детей, направленные на оказание взаимопомощи (помочь доделать поделку, помочь одеться, помочь убрать со стола и тому подобное).

В процессе самообслуживания обращает внимание детей на необходимость бережного отношения к вещам: аккуратное складывание одежды, возвращение игрушек на место после игры и тому подобное. В процессе самообслуживания педагог напоминает детям о важности соблюдения очередности действий в трудовом процессе для достижения качественного результата, демонстрирует детям приемы самоконтроля для оценки результата, поощряет действия детей, направленные на применение способов самоконтроля в процессе выполнения действий.

4) В области формирования основ безопасности поведения.

Педагог способствует обогащению представлений детей об основных правилах безопасного поведения в быту, в природе, на улице, в реальном общении с незнакомыми людьми и в телефонных разговорах с

ними.

Создает условия для расширения и углубления интереса детей к бытовым приборам и предметам быта, обсуждает вместе с детьми правила их использования, поощряет стремление детей поделиться своим опытом с другими, предлагает детям рассказать о том, как они дома соблюдают правила безопасного поведения, выбирает вместе с детьми лучшие примеры. Обсуждает с детьми, что порядок в доме и ДОО необходимо соблюдать не только для красоты, но и для безопасности человека, что предметы и игрушки необходимо класть на свое место.

Рассматривает вместе с детьми картинки с правилами и алгоритмами поведения в ситуациях, опасных для здоровья и жизни, которые могут произойти с детьми дома, в условиях ДОО, в ближайшем с домом окружении: если неосторожно пользоваться, брать без разрешения или играть острыми, колющими, режущими предметами, то можно порезаться или уколотся, лучше предупредить взрослого и пользоваться только под его присмотром.

Создает игровые ситуации, в которых ребёнок может закрепить опыт безопасного поведения в быту, на улице, в природе, в общении с незнакомыми людьми. Обсуждают с детьми правила безопасного поведения в чрезвычайных ситуациях: как позвать взрослого на помощь, как вызвать помощь по мобильному устройству и тому подобное.

2.1.1.4. От 5 лет до 6 лет.

В области социально-коммуникативного развития основными **задачами** образовательной деятельности являются:

1) в сфере социальных отношений:

- обогащать представления детей о формах поведения и действиях в различных ситуациях в семье и ДОО;
- содействовать пониманию детьми собственных и чужих эмоциональных состояний и переживаний, овладению способами эмпатийного поведения в ответ на разнообразные эмоциональные проявления сверстников и взрослых;
- поддерживать интерес детей к отношениям и событиям в коллективе, согласованию действий между собой и заинтересованности в общем результате совместной деятельности;
- обеспечивать умение детей вырабатывать и принимать правила взаимодействия в группе, понимание детьми последствий несоблюдения принятых правил;
- расширять представления о правилах поведения в общественных местах; об обязанностях в группе;

2) в области формирования основ гражданской ответственности и патриотизма:

- воспитывать уважительное отношение к Родине, к людям разных национальностей, проживающим на территории России, их культурному наследию;
- знакомить детей с содержанием государственных праздников и традициями празднования, развивать патриотические чувства, уважение и гордость за поступки героев Отечества, достижения страны;
- поддерживать детскую любознательность по отношению к родному краю, эмоциональный отклик на проявления красоты в различных архитектурных объектах и произведениях искусства, явлениях природы;

3) в сфере трудового воспитания:

- формировать представления о профессиях и трудовых процессах; воспитывать бережное отношение к труду взрослых, к результатам их труда; развивать самостоятельность и инициативу в трудовой деятельности по самообслуживанию, хозяйственно-бытовому, ручному труду и конструированию, труду в природе;
- знакомить детей с элементарными экономическими знаниями, формировать первоначальные представления о финансовой грамотности;

4) в области формирования безопасного поведения:

- формировать представления детей об основных источниках и видах опасности в быту, на улице, в природе, в информационно-телекоммуникационной сети «Интернет» (далее - сеть Интернет) и способах

безопасного поведения; о правилах безопасности дорожного движения в качестве пешехода и пассажира транспортного средства;

- формировать осмотрительное отношение к потенциально опасным для человека ситуациям;
- знакомить с основными правилами пользования сети Интернет, цифровыми ресурсами, исключая практическое использование электронных средств обучения индивидуального использования.

Содержание образовательной деятельности.

1) В сфере социальных отношений.

Педагог предоставляет детям возможность рассказать о себе, выразить собственные потребности и желания, воспитывает самоуважение и уверенность в себе, подчеркивает достижения ребёнка. Знакомит детей с их правами. Обогащает представления детей о расширении форм поведения и действий детей в ситуации взросления (помощь взрослым дома и в группе, сочувствие и поддержка детей с ОВЗ в ДОО; забота и поддержка младших).

Педагог знакомит детей с основными эмоциями и чувствами, их выражением в мимике, пантомимике, действиях, интонации речи. Анализирует с детьми причины и события, способствующие возникновению эмоций, рассматривает примеры из жизненного опыта детей, произведений литературы и изобразительного искусства, кинематографа и мультипликации. Учит детей понимать свои и чужие эмоциональные состояния, разговаривать о них, демонстрирует примеры эмоциональной поддержки и адекватные возрасту способы регуляции эмоциональных состояний.

Обогащает представления о семье, семейных и родственных отношениях: члены семьи, ближайшие родственники по линии матери и отца. Способствует пониманию того, как поддерживаются родственные связи (переписка, разговор по телефону, посещения, совместный отдых), как проявляются в семье забота, любовь, уважение друг к другу. Рассматривает проявления семейных традиций и отношения к пожилым членам семьи. Обогащает представления детей о заботе и правилах оказания посильной помощи больному члену семьи.

Педагог поддерживает стремление ребёнка быть членом детского коллектива: иметь ближайшее окружение и предпочтения в общении; стремиться к деловому сотрудничеству; в совместной деятельности ориентироваться на свои возможности и сверстника. Способствует овладению детьми умений совместной деятельности: принимать общую цель, договариваться о способах деятельности и материалах, в процессе общего дела быть внимательными друг к другу, проявлять заинтересованность в достижении результата, выражать свое отношение к результату и взаимоотношениям. Поддерживает предотвращение и самостоятельное преодоление конфликтных ситуаций, уступки друг другу, уточнения причин несогласия. Обогащает опыт освоения детьми групповых форм совместной деятельности со сверстниками.

Педагог в совместной деятельности с детьми поощряет обсуждение и установление правил взаимодействия в группе, способствует пониманию детьми последствий несоблюдения принятых правил.

Расширяет представления о правилах поведения в общественных местах; об обязанностях в группе. Обогащает словарь детей вежливыми словами (доброе утро, добрый вечер, хорошего дня, будьте здоровы, пожалуйста, извините, спасибо).

Развивает позитивное отношение к ДОО: поддерживает желание детей соблюдать порядок и чистоту в группе, преобразовывать пространство в зависимости от предстоящих событий (праздники, мероприятия), воспитывает бережное отношение к пространству и оборудованию ДОО. Включает детей в подготовку мероприятий для родителей (законных представителей), пожилых людей, младших детей в ДОО. Поддерживает чувство гордости детей, удовлетворение от проведенных мероприятий.

2) В области формирования основ гражданственности и патриотизма.

Педагог воспитывает уважительное отношение к нашей Родине - России. Расширяет представления о государственных символах России - гербе, флаге, гимне, знакомит с историей их возникновения в доступной для детей форме. Обогащает представления детей о том, что Россия - большая многонациональная страна, воспитывает уважение к людям разных национальностей, их культуре. Развивает интерес к жизни людей разных национальностей, проживающих на территории России, их образу жизни, традициям и способствует его выражению в различных видах деятельности детей (рисуют, играют, обсуждают). Уделяет особое внимание традициям и обычаям народов, которые проживают на территории

малой родины.

Обогащает представления детей о государственных праздниках: День России, День народного единства, День Государственного флага Российской Федерации, День Государственного герба Российской Федерации, День защитника Отечества, День Победы, Всемирный день авиации и космонавтики. Знакомит детей с содержанием праздника, с традициями празднования, памятными местами в населенном пункте, посвященными празднику. Воспитывает уважение к защитникам и героям Отечества. Знакомит детей с яркими биографическими фактами, поступками героев Отечества, вызывает позитивный эмоциональный отклик и чувство гордости.

Педагог обогащает представления детей о малой родине: поддерживает любознательность по отношению к родному краю; интерес, почему именно так устроен населенный пункт (расположение улиц, площадей, различных объектов инфраструктуры); знакомит со смыслом некоторых символов и памятников населенного пункта, развивает умения откликаться на проявления красоты в различных архитектурных объектах. Поддерживает проявления у детей первичной социальной активности: желание принять участие в значимых событиях, переживание эмоций, связанных с событиями военных лет и подвигами горожан (чувствование ветеранов, социальные акции и прочее).

3) *В сфере трудового воспитания.*

Педагог обогащает представления детей о труде взрослых, знакомит детей дошкольного возраста с разными видами производительного (промышленность, строительство, сельское хозяйство) и обслуживающего (сфера досуга и отдыха, сфера культуры, медицина, торговля) труда. Создает образовательные ситуации по ознакомлению детей с конкретными профессиями взрослых, демонстрирует возможные связи между профессиями, обращает внимание детей на содержание каждой профессии в соответствии с общей структурой трудового процесса (мотив, цель, инструменты и оборудование, содержание действий, выбор трудовых действий в соответствии с целью, результат): продавец продает товар покупателю, рабочий на фабрике изготавливает товар, шофер развозит товар по магазинам, грузчик разгружает товар.

Педагог формирует представление детей о современной технике, в том числе цифровой, её разнообразии, создает образовательные ситуации для знакомства детей с конкретными техническими приборами, показывает, как техника способствует ускорению получения результата труда и облегчению труда взрослых.

Педагог создает условия для знакомства детей с экономическими знаниями, рассказывает о назначении рекламы для распространения информации о товаре, формирует представление о финансовой грамотности человека, обсуждает с детьми назначение денег и их участие в процессе приобретения товаров или услуг, организует проблемные и игровые ситуации для детей, развивает умения планировать расходы на покупку необходимых товаров и услуг, формирует уважение к труду родителей (законных представителей).

Педагог продолжает поощрять инициативность и самостоятельность детей в процессах самообслуживания в группе (убрать постель после сна, расставить ровно стулья за столами в зоне учебной деятельности), создает проблемные и игровые ситуации для развития умений выполнять отдельные трудовые действия, привлекает к решению поставленных задач родителей (законных представителей) с целью создания дома условий для развития умений реализовывать элементы хозяйственно-бытового труда: вымыть тарелку после обеда, вытереть пыль в комнате, застелить кровать, погладить носовой платок, покормить домашнего питомца и тому подобное.

Педагог создает условия для коллективного выполнения детьми трудовых поручений во время дежурства, учит детей распределять между собой трудовые поручения для получения единого трудового результата.

4) *В области формирования безопасного поведения.*

Педагог создает условия для закрепления представлений детей о правилах безопасного поведения в быту, на улице, в природе, в общении с людьми, в том числе в сети Интернет. Обсуждает с детьми содержание детских книг, где герои попадают в опасные ситуации, побуждает детей к рассуждениям, что нужно было сделать, чтобы избежать опасности, обговаривает вместе с детьми алгоритм безопасного поведения. Рассматривает с детьми картинки, постеры, где раскрывается связь между небудумным и

неосторожными действиями человека и опасными последствиями разрешения ситуации (наступил на люк – чуть не провалился в шахту, толкнул ребёнка на горке – мальчик упал на острый лёд и тому подобное). Иницирует проблемными вопросами желание детей рассказать о том, как можно было избежать опасной ситуации, какие советы дети могли бы дать героям, представленным на картинках.

Педагог создает условия для самостоятельной деятельности детей, где можно было бы применить навыки безопасного поведения: организует игровые и проблемные ситуации, решая которые ребёнок может закрепить правила безопасного поведения. Иницирует вместе с детьми создание общих правил безопасного поведения в группе, на улице, в природе, в общении с людьми, поощряет интерес детей к данной теме, поддерживает их творческие находки и предложения. Читает с детьми художественную литературу, иницирует обсуждение с детьми тех эпизодов книги, где герои попадают в опасную ситуацию, активизирует проблемными вопросами желание детей рассказать, как нужно было себя вести в подобной ситуации, чтобы избежать опасности.

Педагог обсуждает с детьми правила пользования сетью Интернет, цифровыми ресурсами.

2.1.1.5. От 6 лет до 7 лет.

В области социально-коммуникативного развития основными **задачами** образовательной деятельности являются:

1) в сфере социальных отношений:

- поддерживать положительную самооценку ребёнка, уверенность в себе, осознание роста своих достижений, чувства собственного достоинства, стремления стать школьником;
- обогащать опыт применения разнообразных способов взаимодействия со взрослыми и сверстниками; развитие начал социально-значимой активности;
- обогащать эмоциональный опыт ребёнка, развивать способность ребёнка распознавать свои переживания и эмоции окружающих, осуществлять выбор социально одобряемых действий в конкретных ситуациях и обосновывать свои намерения и ценностные ориентации;
- развивать способность ребёнка понимать и учитывать интересы и чувства других; договариваться и дружить со сверстниками; разрешать возникающие конфликты конструктивными способами;
- воспитывать привычки культурного поведения и общения с людьми, основ этикета, правил поведения в общественных местах;

2) в области формирования основ гражданской ответственности и патриотизма:

- воспитывать патриотические и интернациональные чувства, уважительное отношение к Родине, к представителям разных национальностей, интерес к их культуре и обычаям;
- расширять представления детей о государственных праздниках и поддерживать интерес детей к событиям, происходящим в стране, развивать чувство гордости за достижения страны в области спорта, науки и искусства, служения и верности интересам страны;
- знакомить с целями и доступными практиками волонтерства в России и включать детей при поддержке взрослых в социальные акции, волонтерские мероприятия в ДОО и в населенном пункте;
- развивать интерес детей к населенному пункту, в котором живет, переживание чувства удивления, восхищения достопримечательностями, событиями прошлого и настоящего; поощрять активное участие в праздновании событий, связанных с его местом проживания;

3) в сфере трудового воспитания:

- развивать ценностное отношение к труду взрослых;
- формировать представления о труде как ценности общества, о разнообразии и взаимосвязи видов труда и профессий;
- формировать элементы финансовой грамотности, осознания материальных возможностей родителей (законных представителей), ограниченности материальных ресурсов;
- развивать интерес и самостоятельность в разных видах доступного труда, умения включаться в реальные трудовые связи со взрослыми и сверстниками; поддерживать освоение умений сотрудничества в совместном труде; воспитывать ответственность, добросовестность, стремление к участию в труде взрослых, оказанию посильной помощи;

4) *в области формирования безопасного поведения:*

- формировать представления об опасных для человека ситуациях в быту, в природе и способах правильного поведения; о правилах безопасности дорожного движения в качестве пешехода и пассажира транспортного средства;
- воспитывать осторожное и осмотрительное отношение к потенциально опасным для человека ситуациям в общении, в быту, на улице, в природе, в сети Интернет.

Содержание образовательной деятельности.

1) *В сфере социальных отношений.*

Педагог обеспечивает детям возможность осознания и признания собственных ошибок, рефлексии качества решения поставленных задач, определения путей развития. Знакомит детей с их правами, возможными вариантами поведения и реакций в случае их нарушения. Воспитывает осознанное отношение к своему будущему и стремление быть полезным обществу.

Педагог знакомит детей с изменением позиции человека с возрастом (ребёнок посещает ДОО, затем учится в общеобразовательной организации, в колледже, вузе, взрослый работает, пожилой человек передает опыт последующим поколениям). Объясняет детям о необходимости укрепления связи между поколениями, взаимной поддержки детей и взрослых.

Обогащает представления детей об общеобразовательной организации, школьниках, учителе; поддерживает стремление к школьному обучению, к познанию, освоению чтения, письма. Расширяет представление о роли общеобразовательной организации в жизни людей.

Педагог развивает умение детей распознавать собственные эмоции и чувства, понимать чувства и переживания окружающих; учит понимать эмоциональное состояние сверстников по невербальным признакам (обращает внимание на мимику, позу, поведение); помогает находить причины и следствия возникновения эмоций, анализировать свои переживания и рассказывать о них; использовать социально приемлемые способы проявления эмоций и доступных возрасту способы произвольной регуляции эмоциональных состояний (сменить вид деятельности и прочее). Демонстрирует детям отражение эмоциональных состояний в природе и произведениях искусства.

Расширяет представления о семье, семейных и родственных отношениях: взаимные чувства, правила общения в семье, значимые и памятные события, досуг семьи, семейный бюджет.

Обогащает представления о нравственных качествах людей, их проявлении в поступках и взаимоотношениях.

Педагог развивает умение сотрудничать со сверстниками: побуждает к обсуждению планов, советуется с детьми по поводу дел в группе; поддерживает обращенность и интерес к мнению сверстника, инициирует ситуации взаимопомощи детей в различных видах деятельности; подчеркивает ценность каждого ребёнка и его вклада в общее дело; способствует тому, чтобы дети в течение дня в различных видах деятельности выбирали партнеров по интересам; помогает устанавливать детям темп совместных действий.

Воспитывает привычку без напоминаний использовать в общении со сверстниками и взрослыми формулы словесной вежливости (приветствие, прощание, просьбы, извинения).

Приучает детей самостоятельно соблюдать установленный порядок поведения в группе, регулировать собственную активность. Обогащает представления о том, что они самые старшие среди детей в ДОО, показывают другим хороший пример, заботятся о малышах, помогают взрослым, готовятся к обучению в общеобразовательной организации.

2) *В области формирования основ гражданственности и патриотизма.*

Педагог воспитывает патриотические и интернациональные чувства, уважительное отношение к нашей Родине - России. Знакомит детей с признаками и характеристиками государства с учётом возрастных особенностей восприятия ими информации (территория государства и его границы, столица и так далее). Рассказывает, что Россия - самая большая страна мира и показывает на глобусе и карте. Расширяет представления о столице России – Москве и об административном центре федерального округа, на территории которого проживают дети. Знакомит с основными положениями порядка использования государственной символики (бережно хранить, вставать во время исполнения гимна страны).

Обогащает представления о том, что в нашей стране мирно живут люди разных национальностей,

воспитывает уважение к представителям разных национальностей, интерес к их культуре и обычаям.

Знакомит детей с назначением и доступными практиками волонтерства в России, вызывает эмоциональный отклик, осознание важности и значимости волонтерского движения. Предлагает детям при поддержке родителей (законных представителей) включиться в социальные акции, волонтерские мероприятия в ДОО и в населенном пункте.

Расширяет представления детей о государственных праздниках: День России, День народного единства, День Государственного флага Российской Федерации, День Государственного герба Российской Федерации, День защитника Отечества, День Победы, Всемирный день авиации и космонавтики. Знакомит детей с праздниками: День полного освобождения Ленинграда от фашистской блокады; Международный день родного языка, День добровольца (волонтера) в России, День Конституции Российской Федерации. Включает детей в празднование событий, связанных с жизнью населенного пункта, - День рождения города, празднование военных триумфов, памятные даты, связанные с жизнью и творчеством знаменитых горожан. Поощряет интерес детей к событиям, происходящим в стране, воспитывает чувство гордости за её достижения. Воспитывает уважение к защитникам Отечества, к памяти павших бойцов.

Развивает интерес детей к населенному пункту, в котором живут, переживание чувства удивления, восхищения достопримечательностями, событиям прошлого и настоящего. Способствует проявлению активной деятельностной позиции детей: непосредственное познание достопримечательностей родного населенного пункта на прогулках и экскурсиях, чтение произведений детской литературы, в которой представлена художественно-эстетическая оценка родного края. Учит детей действовать с картой, создавать коллажи и макеты локаций, использовать макеты в различных видах деятельности. Знакомит детей с жизнью и творчеством знаменитых горожан; с профессиями, связанными со спецификой родного населенного пункта.

3) *В сфере трудового воспитания.*

Педагог расширяет и углубляет представления о труде взрослых путем знакомства детей с разными профессиями, рассказывает о современных профессиях, возникших в связи с потребностями людей. Организует встречи детей с представителями разных профессий, организует экскурсии с целью продемонстрировать реальные трудовые действия и взаимоотношения специалистов на работе, организует просмотры видеофильмов, мультфильмов, чтение художественно литературы для знакомства детей с многообразием профессий современного человека. Организует этические беседы с детьми с целью обсуждения требований, предъявляемых к человеку определенной профессии, раскрывает личностные качества, помогающие человеку стать профессионалом и качественно выполнять профессиональные обязанности.

Педагог создает игровые и проблемные ситуации для расширения представлений детей об обмене ценностями в процессе производства и потребления товаров и услуг, о денежных отношениях в сфере обмена товаров и услуг, развития умений бережливости, рационального поведения в процессе реализации обменных операций: деньги - товар (продажа - покупка), формирует представления о реальной стоимости и цене отдельных продуктов питания, игрушек, детских книг. В процессе обсуждения с детьми основ финансовой грамотности педагог формирует элементы культуры потребления: бережного отношения к ресурсам потребления: воде, электричеству, продуктам питания, одежде, обуви, жилищу.

Поощряет инициативность и самостоятельность детей в процессах самообслуживания в группе (убрать постель после сна, расставить ровно стулья за столами в зоне учебной деятельности), создает проблемные и игровые ситуации для развития умений выполнять отдельные трудовые действия, привлекает к решению поставленных задач родителей (законных представителей) с целью создания дома условий для развития умений реализовывать элементы хозяйственно-бытового труда: вымыть тарелку после обеда, вытереть пыль в комнате, застелить кровать, погладить носовой платок, покормить домашнего питомца и тому подобное.

Поддерживает коллективное выполнения детьми трудовых поручений во время дежурства, учит детей распределять между собой трудовые поручения для получения единого трудового результата, знакомит детей с правилами использования инструментов труда - ножниц, иголки и тому подобное.

4) *В области формирования безопасного поведения.*

Педагог осуществляет ознакомление детей с правилами безопасного поведения в ситуациях, создающих

угрозу жизни и здоровью ребёнка (погас свет, остался один в темноте, потерялся на улице, в лесу, в магазине, во время массового праздника, получил травму (ушиб, порез) и тому подобное). Создавая игровые, проблемные ситуации, досуги для детей, педагог активизирует самостоятельный опыт детей в области безопасного поведения, позволяет детям демонстрировать сформированные умения, связанные с безопасным поведением.

Педагог инициирует самостоятельность и активность детей в соблюдении норм и правил безопасного поведения, ободряет похвалой правильно выполненные действия.

Педагог рассказывает детям об элементарных правилах оказания первой медицинской помощи при первых признаках недомогания, травмах, ушибах. Закрепляет через организацию дидактических игр, упражнений действия детей, связанные с оказанием первой медицинской помощи.

Организует встречи детей со специалистами, чьи профессии связаны с безопасностью (врач скорой помощи, врач - травматолог, полицейский, охранник в ДОО, пожарный и другие) с целью обогащения представлений детей о безопасном поведении дома, на улице, в природе, в ДОО, в местах большого скопления людей: в магазинах, на вокзалах, на праздниках, в развлекательных центрах и парках.

Обсуждает с детьми правила безопасного общения и взаимодействия со сверстниками в разных жизненных ситуациях, поощряет стремление детей дошкольного возраста создать правила безопасного общения в группе.

Обсуждает с детьми безопасные правила использования цифровых ресурсов, правила пользования мобильными телефонами с учётом требований Санитарных правил СП 2.4.3648-20 «Санитарно-эпидемиологические требования к организациям воспитания и обучения, отдыха и оздоровления детей и молодежи», утверждённых постановлением Главного государственного санитарного врача Российской Федерации от 28 сентября 2020 г. № 28 (зарегистрировано Министерством юстиции Российской Федерации 18 декабря 2020 г, регистрационный № 61573), действующим до 1 января 2027 года (далее - СП 2.4.3648-20), и Санитарных правил и норм СанПиН 1.2.3685-21 «Гигиенические нормативы и требования к обеспечению безопасности и (или) безвредности для человека факторов среды обитания», утверждённых постановлением Главного государственного санитарного врача Российской Федерации от 28 января 2021 г. № 2 (зарегистрировано Министерством юстиции Российской Федерации 29 января 2021 г., регистрационный № 62296), действующим до 1 марта 2027 года (далее - СанПиН 1.2.3685-21).

2.1.1.6. Решение совокупных задач воспитания в рамках образовательной области «Социально-коммуникативное развитие» направлено на приобщение детей к ценностям «Родина», «Природа», «Семья», «Человек», «Жизнь», «Милосердие», «Добро», «Дружба», «Сотрудничество», «Труд». Это предполагает решение задач нескольких направлений воспитания:

- воспитание уважения к своей семье, своему населенному пункту, родному краю, своей стране;
- воспитание уважительного отношения к другим людям - детям и взрослым (родителям (законным представителям), педагогам, соседям и другим), вне зависимости от их этнической и национальной принадлежности;
- воспитание ценностного отношения к культурному наследию своего народа, к нравственным и культурным традициям России;
- содействие становлению целостной картины мира, основанной на представлениях о добре и зле, красоте и уродстве, правде и лжи;
- воспитание социальных чувств и навыков: способности к сопереживанию, общительности, дружелюбия, сотрудничества, умения соблюдать правила, активной личностной позиции;
- создание условий для возникновения у ребёнка нравственного, социально значимого поступка, приобретения ребёнком опыта милосердия и заботы;
- поддержка трудового усилия, привычки к доступному дошкольнику напряжению физических, умственных и нравственных сил для решения трудовой задачи;
- формирование способности бережно и уважительно относиться к результатам своего труда и труда других людей.

2.1.2. Познавательное развитие.

2.1.2.1. От 2 лет до 3 лет.

В области познавательного развития основными **задачами** образовательной деятельности являются:

- 1) развивать разные виды восприятия: зрительного, слухового, осязательного, вкусового, обонятельного;
- 2) развивать наглядно-действенное мышление в процессе решения познавательных практических задач;
- 3) совершенствовать обследовательские действия: выделение цвета, формы, величины как особых признаков предметов, поощрять сравнение предметов между собой по этим признакам и количеству, использовать один предмет в качестве образца, подбирая пары, группы;
- 4) формировать у детей простейшие представления о геометрических фигурах, величине и количестве предметов на основе чувственного познания;
- 5) развивать первоначальные представления о себе и близких людях, эмоционально-положительное отношение к членам семьи и людям ближайшего окружения, о деятельности взрослых;
- 6) расширять представления о населенном пункте, в котором живет ребёнок, его достопримечательностях, эмоционально откликаться на праздничное убранство дома, ДОО;
- 7) организовывать взаимодействие и знакомить с животными и растениями ближайшего окружения, их названиями, строением и отличительными особенностями, некоторыми объектами неживой природы;
- 8) развивать способность наблюдать за явлениями природы, воспитывать бережное отношение к животным и растениям.

Содержание образовательной деятельности.

1) Сенсорные эталоны и познавательные действия:

педагог демонстрирует детям и включает их в деятельность на сравнение предметов и определение их сходства-различия, на подбор и группировку по заданному образцу (по цвету, форме, величине). Побуждает и поощряет освоение простейших действий, основанных на перестановке предметов, изменении способа их расположения, количества; на действия переливания, пересыпания. Проводит игры-занятия с использованием предметов-орудий: сачков, черпачков для выуживания из специальных емкостей с водой или без воды шариков, плавающих игрушек, палочек со свисающим на веревке магнитом для «ловли» на нее небольших предметов. Организует действия с игрушками, имитирующими орудия труда (заколачивание молоточком втулочек в верстачок, сборка каталок с помощью деревянных или пластмассовых винтов) и тому подобное, создает ситуации для использования детьми предметов-орудий в самостоятельной игровой и бытовой деятельности с целью решения практических задач;

педагог поощряет действия детей с предметами, при ориентации на 2-3 свойства одновременно; собирание одноцветных, а затем и разноцветных пирамидок из 4-5 и более колец, располагая их по убывающей величине; различных по форме и цвету башенок из 2-3 геометрических форм-вкладышей; разбирание и собирание трехместной матрешки с совмещением рисунка на её частях, закрепляя понимание детьми слов, обозначающих различный размер предметов, их цвет и форму. В ходе проведения с детьми дидактических упражнений и игр-занятий формирует обобщенные способы обследования формы предметов - ощупывание, рассматривание, сравнение, сопоставление; продолжает поощрять появление настойчивости в достижении результата познавательных действий.

2) Математические представления:

педагог подводит детей к освоению простейших умений в различении формы окружающих предметов, используя предэталонные представления о шаре, кубе, круге, квадрате; подборе предметов и геометрических фигур по образцу, различению и сравнению предметов по величине, выбору среди двух предметов при условии резких различий: большой и маленький, длинный и короткий, высокий и низкий. Поддерживает интерес детей к количественной стороне различных групп предметов (много и много, много и мало, много и один) предметов.

3) Окружающий мир:

педагог расширяет представления детей об окружающем мире, знакомит их с явлениями общественной

жизни, с деятельностью взрослых (повар варит кашу, шофер водит машину, доктор лечит); развивает представления о себе (о своем имени, именах близких родственников), о внешнем облике человека, о его физических особенностях (у каждого есть голова, руки, ноги, лицо; на лице - глаза, нос, рот и так далее); о его физических и эмоциональных состояниях (проголодался - насытился, устал - отдохнул; намочил - вытер; заплакал - засмеялся и так далее); о деятельности близких ребёнку людей («Мама моет пол»; «Бабушка вяжет носочки»; «Сестра рисует»; «Дедушка читает газету»; «Брат строит гараж»; «Папа работает за компьютером» и тому подобное); о предметах, действиях с ними и их назначении: предметы домашнего обихода (посуда, мебель, одежда), игрушки, орудия труда (веник, метла, лопата, ведро, лейка и так далее).

4) Природа:

в процессе ознакомления с природой педагог организует взаимодействие и направляет внимание детей на объекты живой и неживой природы, явления природы, которые доступны для непосредственного восприятия. Формирует представления о домашних и диких животных и их детенышах (особенности внешнего вида, части тела, питание, способы передвижения), о растениях ближайшего окружения (деревья, овощи, фрукты и другие), их характерных признаках (цвет, строение, поверхность, вкус), привлекает внимание и

поддерживает интерес к объектам неживой природы (солнце, небо, облака, песок, вода), к некоторым явлениям природы (снег, дождь, радуга, ветер), поощряет бережное отношение к животным и растениям.

2.1.2.2. От 3 лет до 4 лет.

В области познавательного развития основными **задачами** образовательной деятельности являются:

1) формировать представления детей о сенсорных эталонах цвета и формы, их использовании в самостоятельной деятельности;

2) развивать умение непосредственного попарного сравнения предметов по форме, величине и количеству, определяя их соотношение между собой; помогать осваивать чувственные способы ориентировки в пространстве и времени; развивать исследовательские умения;

3) обогащать представления ребёнка о себе, окружающих людях, эмоционально-положительного отношения к членам семьи, к другим взрослым и сверстникам;

4) конкретизировать представления детей об объектах ближайшего окружения: о родном населенном пункте, его названии, достопримечательностях и традициях, накапливать эмоциональный опыт участия в праздниках;

5) расширять представления детей о многообразии и особенностях растений, животных ближайшего окружения, их существенных отличительных признаках, неживой природе, явлениях природы и деятельности человека в природе в разные сезоны года, знакомить с правилами поведения по отношению к живым объектам природы.

Содержание образовательной деятельности.

1) Сенсорные эталоны и познавательные действия:

педагог развивает у детей осязательно-двигательные действия: рассматривание, поглаживание, ощупывание ладонью, пальцами по контуру, прокатывание, бросание и тому подобное, расширяет содержание представлений ребёнка о различных цветах (красный, желтый, зеленый, синий, черный, белый), знакомит с оттенками (розовый, голубой, серый) и закрепляет слова, обозначающие цвет. Организуя поисковую деятельность, конкретизирует и обогащает познавательные действия детей, задает детям вопросы, обращает внимание на постановку цели, определение задач деятельности, развивает умения принимать образец, инструкцию взрослого, поощряет стремление самостоятельно завершить начатое действие. Организует и поддерживает совместные действия ребёнка со взрослым и сверстниками;

при сравнении двух предметов по одному признаку педагог направляет внимание детей на выделение сходства, на овладение действием соединения в пары предметов с ярко выраженными признаками сходства, группировкой по заданному предметному образцу и по слову.

2) Математические представления:

педагог продолжает работу по освоению детьми практического установления простейших пространственно-количественных связей и отношений между предметами: больше-меньше, короче-

длиннее, шире-уже, выше-ниже, такие же по размеру; больше-меньше, столько же, поровну, не поровну по количеству, используя приемы наложения и приложения; организует овладение уравниванием неравных групп предметов путем добавления одного предмета к меньшей группе или удаления одного предмета из большей группы; расширяет диапазон слов, обозначающих свойства, качества предметов и отношений между ними;

знакомит детей с некоторыми фигурами: шар, куб, круг, квадрат, треугольник, активизируя в их речи данные названия; обращает внимание на использование в быту характеристик: ближе (дальше), раньше (позже); помогает на чувственном уровне ориентироваться в пространстве от себя: впереди (сзади), сверху (снизу), справа (слева) и времени (понимать контрастные особенности утра и вечера, дня и ночи).

3) Окружающий мир:

педагог формирует у детей начальные представления и эмоционально-положительное отношение к родителям (законным представителям) и другим членам семьи, людям ближайшего окружения, поощряет стремление детей называть их по имени, включаться в диалог, в общение и игры с ними; побуждает ребёнка благодарить за подарки, оказывать посильную помощь родным, приобщаться к традициям семьи. Знакомит с населённым пунктом, в котором живет ребёнок, даёт начальные представления о родной стране, о некоторых наиболее важных праздниках и событиях. Включая детей в отдельные бытовые ситуации, знакомит с трудом людей близкого окружения, (ходят в магазин, убирают квартиру, двор, готовят еду, водят транспорт и другое). Знакомит с трудом работников ДОО (помощника воспитателя, повара, дворника, водителя). Демонстрирует некоторые инструменты труда, воспитывает бережное отношение к предметам, сделанным руками человека. Поощряет детей за проявление аккуратности (не сорить, убирать за собой, не расходовать лишние материалы зря и так далее). Дает первые представления о разнообразии вещей: игрушек, видов транспорта (машина, автобус, корабль и другие), книг (большие, маленькие, толстые, тонкие, книжки-игрушки, книжки-картинки и другие). В ходе практического обследования знакомит с некоторыми овощами и фруктами (морковка, репка, яблоко, банан, апельсин и другие), их вкусовыми качествами (кислый, сладкий, солёный).

4) Природа:

педагог расширяет представления о диких и домашних животных, деревьях, кустарниках, цветковых, травянистых растениях, овощах и фруктах, ягодах данной местности, помогает их различать и группировать на основе существенных признаков: внешний вид, питание; польза для человека; знакомит с объектами неживой природы и некоторыми свойствами воды, песка, глины, камней. Продолжает развивать способность наблюдать за явлениями природы в разные сезоны года и изменениями в жизни животных, растений и человека (выделять признаки времен года по состоянию листвы на деревьях, почвенному покрову). Способствует усвоению правил поведения в природе (не ломать ветки, не рвать растения, осторожно обращаться с животными, заботиться о них), развивает умение видеть красоту природы и замечать изменения в ней в связи со сменой времен года.

2.1.2.3. От 4 лет до 5 лет.

В области познавательного развития основными **задачами** образовательной деятельности являются:

1) обогащать сенсорный опыт детей, развивать целенаправленное восприятие и самостоятельное обследование окружающих предметов (объектов) с опорой на разные органы чувств;

2) развивать способы решения поисковых задач в самостоятельной и совместной со сверстниками и взрослыми деятельности;

3) обогащать элементарные математические представления о количестве, числе, форме, величине предметов, пространственных и временных отношениях;

4) расширять представления о себе и своих возможностях в познавательной деятельности с родителями (законными представителями) и членам семьи; продолжать развивать представления детей о труде взрослого;

5) развивать представления детей о своей малой родине, населённом пункте, в котором живут, его достопримечательностях, поддерживать интерес к стране; знакомить с традициями и праздниками, принимать участие в подготовке к праздникам, эмоционально откликаться на участие в них;

6) расширять представления о многообразии объектов живой природы, их особенностях, питании, месте обитания, жизненных проявлениях и потребностях;

7) обучать сравнению и группировке объектов живой природы на основе признаков, знакомить с объектами и свойствами неживой природы, отличительными признаками времен года, явлениями природы и деятельностью человека в разные сезоны, воспитывать эмоционально-положительное отношение ко всем живым существам, желание их беречь и заботиться.

Содержание образовательной деятельности.

1) Сенсорные эталоны и познавательные действия:

на основе обследовательских действий педагог формирует у детей умение различать и называть уже известные цвета (красный, синий, зеленый, желтый, белый, черный) и оттенки (розовый, голубой, серый); знакомит с новыми цветами и оттенками (коричневый, оранжевый, светло-зеленый). Развивает способность различать и называть форму окружающих предметов, используя сенсорные эталоны геометрические фигуры (круг, квадрат, овал, прямоугольник, треугольник); находить отличия и сходства между предметами по 2-3 признакам путем непосредственного сравнения, осваивать группировку, классификацию и сериацию; описывать предметы по 3-4 основным свойствам.

2) Математические представления:

педагог формирует у детей умения считать в пределах пяти с участием различных анализаторов (на слух, ощупь, счет движений и другое), пересчитывать предметы и отсчитывать их по образцу и названному числу; способствует пониманию независимости числа от формы, величины и пространственного расположения предметов; помогает освоить порядковый счет в пределах пяти, познанию пространственных и временных отношений (вперед, назад, вниз, вперед, налево, направо, утро, день, вечер, ночь, вчера, сегодня, завтра).

3) Окружающий мир:

педагог демонстрирует детям способы объединения со сверстниками для решения поставленных поисковых задач (обсуждать проблему, договариваться, оказывать помощь в решении поисковых задач, распределять действия, проявлять инициативу в совместном решении задач, формулировать вопросы познавательной направленности и так далее);

расширяет представления детей о свойствах разных материалов в процессе работы с ними; подводит к пониманию того, что сходные по назначению предметы могут быть разной формы, сделаны из разных материалов; дает почувствовать и ощутить, что предметы имеют разный вес, объем; демонстрирует и разъясняет детям способы взвешивания, сравнения предметов между собой, показывая избегание возможности сделать ложные выводы (большой предмет не всегда оказывается более тяжелым);

показывает ребёнку существующие в окружающем мире простые закономерности и зависимости, например: если холодно - нужно теплее одеться, если темно - нужно зажечь свет, если сильный ветер - закрыть окно. Указывает на необходимость замечать целесообразность и целенаправленность некоторых действий, видеть простейшие причины и следствия собственных действий;

педагог продолжает расширять представления детей о членах семьи, о малой родине и Отечестве; представления о населенном пункте, в котором живут, некоторых городских объектах, видах транспорта; расширяет и обогащает начальные представления о родной стране, некоторых общественных праздниках и событиях. Знакомит детей с трудом взрослых в городе и сельской местности; знакомит со спецификой зданий и их устройством в городе и селе (дома высокие, с балконами, лифтами, ванной; дома невысокие, с печкой, садом, огородом, будкой для собаки и так далее), с разными учреждениями: общеобразовательные организации, ДОО, поликлиники, магазины, парки, стадионы и другие.

4) Природа:

педагог продолжает знакомить ребёнка с многообразием природы родного края, представителями животного и растительного мира, изменениями в их жизни в разные сезоны года. Демонстрирует процесс сравнения группировки объектов живой природы на основе признаков (дикие - домашние, хищные - травоядные, перелетные - зимующие, деревья - кустарники, травы - цветковые растения, овощи - фрукты, ягоды, грибы и другое). Знакомит с объектами и свойствами неживой природы (камни, песок, глина, почва, вода), с явлениями природы в разные сезоны года (листопад, ледоход, гололед, град, ветер); свойствами и

качествами природных материалов (дерево, металл и другое), используя для этого простейшие опыты, экспериментирование;

в процессе труда в природе педагог формирует представление детей об элементарных потребностях растений и животных: питание, вода, тепло, свет; углубляет представление о том, что человек ухаживает за домашними животными, комнатными растениями, за огородом и садом, способствует накоплению положительных впечатлений ребёнка о природе.

2.1.2.4. От 5 лет до 6 лет.

В области познавательного развития основными **задачами** образовательной деятельности являются:

- 1) развивать интерес детей к самостоятельному познанию объектов окружающего мира в его разнообразных проявлениях и простейших зависимостях;
- 2) формировать представления детей о цифровых средствах познания окружающего мира, способах их безопасного использования;
- 3) развивать способность использовать математические знания и аналитические способы для познания математической стороны окружающего мира: опосредованное сравнение объектов с помощью заместителей (условной меры), сравнение по разным основаниям, счет, упорядочивание, классификация, сериация и тому подобное); совершенствовать ориентировку в пространстве и времени;
- 4) развивать способы взаимодействия с членами семьи и людьми ближайшего окружения в познавательной деятельности, расширять самостоятельные действия различной направленности, закреплять позитивный опыт в самостоятельной и совместной со взрослым и сверстниками деятельности;
- 5) расширять представления о многообразии объектов живой природы, их особенностях, среде обитания и образе жизни, в разные сезоны года, их потребностях; продолжать учить группировать объекты живой природы;
- 6) продолжать учить детей использовать приемы экспериментирования для познания объектов живой и неживой природы и их свойств и качеств;
- 7) продолжать знакомить с сезонными изменениями в природе, и деятельностью человека в разные сезоны, воспитывать положительное отношение ко всем живым существам, желание их беречь и заботиться.

Содержание образовательной деятельности.

1) Сенсорные эталоны и познавательные действия:

- педагог закрепляет умения детей различать и называть все цвета спектра и ахроматические цвета, оттенки цвета, тоны цвета, теплые и холодные оттенки; расширяет знания об известных цветах, знакомит с новыми цветами (фиолетовый) и оттенками (голубой, розовый, темно-зеленый, сиреневый); развивает способность различать и называть геометрические фигуры, осваивать способы воссоздания фигуры из частей, деления фигуры на части; выделять структуру плоских геометрических фигур, использовать сенсорные эталоны для оценки свойств и качеств предметов. Посредством игровой и познавательной мотивации педагог организует освоение детьми умений выделять сходство и отличие между группами предметов, сравнивать предметы по 3-5 признакам, группировать предметы по разным основаниям преимущественно на основе зрительной оценки; совершенствует приемы сравнения, упорядочивания и классификации на основе выделения их существенных свойств и отношений. Формирует представления о том, как люди используют цифровые средства познания окружающего мира и какие правила необходимо соблюдать для их безопасного использования;

- педагог демонстрирует детям способы осуществления разных видов познавательной деятельности, осуществления контроля, самоконтроля и взаимоконтроля результатов деятельности и отдельных действий во взаимодействии со сверстниками, поощряет проявление наблюдательности за действиями взрослого и других детей. В процессе организации разных форм совместной познавательной деятельности показывает детям возможности для обсуждения проблемы, для совместного нахождения способов её решения, поощряет проявление инициативы, способности формулировать и отвечать на поставленные вопросы.

2) Математические представления:

- в процессе обучения количественному и порядковому счету в пределах десяти педагог

совершенствует счетные умения детей, понимание независимости числа от пространственно-качественных признаков, знакомит с цифрами для обозначения количества и результата сравнения предметов, с составом чисел из единиц в пределах пяти; подводит к пониманию отношений между рядом стоящими числами;

- педагог совершенствует умения выстраивать сериационные ряды предметов, различающихся по размеру, в возрастающем и убывающем порядке в пределах десяти на основе непосредственного сравнения, показывает взаимоотношения между ними; организует освоение детьми опосредованного сравнения предметов по длине, ширине, высоте с помощью условной меры; обогащает представления и умения устанавливать пространственные отношения при ориентировке на листе бумаги и временные зависимости в календарных единицах времени: сутки, неделя, месяц, год.

3) Окружающий мир:

- педагог расширяет первичные представления о малой родине и Отечестве, о населенном пункте, его истории, его особенностях (местах отдыха и работы близких, основных достопримечательностях). Закрепляет представления о названии ближайших улиц, назначении некоторых общественных учреждений - магазинов, поликлиники, больниц, кинотеатров, кафе. Развивает познавательный интерес к родной стране, к освоению представлений о её столице, государственном флаге и гербе, о государственных праздниках России, памятных исторических событиях, героях Отечества. Формирует представления о многообразии стран и народов мира;

- педагог формирует у детей понимание многообразия людей разных национальностей - особенностей их внешнего вида, одежды, традиций; развивает интерес к сказкам, песням, играм разных народов; расширяет представления о других странах и народах мира, понимание, что в других странах есть свои достопримечательности, традиции, свои флаги и гербы.

4) Природа:

- педагог формирует представления о многообразии объектов животного и растительного мира, их сходстве и различии во внешнем виде и образе жизни поведении в разные сезоны года; совершенствует умения сравнивать, выделять признаки, группировать объекты живой природы по их особенностям, месту обитания, образу жизни, питанию; направляет внимание детей на наличие потребностей у животных и растений (свет, тепло, вода, воздух, питание); создает ситуации для понимания необходимости ухода за растениями и животными относительно их потребностей;

- педагог организует целенаправленное экспериментирование и опыты для ознакомления детей со свойствами объектов неживой природы, расширяя представления об объектах неживой природы, как среде обитания животных и растений (вода, почва, воздух, горы). Уточняет представления о признаках разных времен года (погодные изменения, состояние деревьев, покров, изменений в жизни человека, животных и растений); о деятельности человека в разные сезоны года (выращивание растений, сбор урожая, народные праздники и развлечения и другое);

- способствует усвоению детьми правил поведения в природе, формируя понимание ценности живого, воспитывает желание защитить и сохранить живую природу.

2.1.2.5. От 6 лет до 7 лет.

В области познавательного развития основными **задачами** образовательной деятельности являются:

1) расширять самостоятельность, поощрять творчество детей в познавательно-исследовательской деятельности, избирательность познавательных интересов;

2) развивать умения детей включаться в коллективное исследование, обсуждать его ход, договариваться о совместных продуктивных действиях, выдвигать и доказывать свои предположения, представлять совместные результаты познания;

3) обогащать пространственные и временные представления, поощрять использование счета, вычислений, измерения, логических операций для познания и преобразования предметов окружающего мира;

4) развивать умения детей применять некоторые цифровые средства для познания окружающего мира, соблюдая правила их безопасного использования;

5) закреплять и расширять представления детей о способах взаимодействия со взрослыми и сверстниками в разных видах деятельности, развивать чувство собственной компетентности в решении

различных познавательных задач;

6) расширять представления о культурно-исторических событиях малой родины и Отечества, развивать интерес к достопримечательностям родной страны, её традициям и праздникам; воспитывать эмоционально-положительное отношение к ним;

7) формировать представления детей о многообразии стран и народов мира;

8) расширять и уточнять представления детей о богатстве природного мира в разных регионах России и на планете, о некоторых способах приспособления животных и растений к среде обитания, их потребностях, образе жизни живой природы и человека в разные сезоны года, закреплять умения классифицировать объекты живой природы;

9) расширять и углублять представления детей о неживой природе и её свойствах, их использовании человеком, явлениях природы, воспитывать бережное и заботливое отношения к ней, формировать представления о профессиях, связанных с природой и её защитой.

Содержание образовательной деятельности.

1) Сенсорные эталоны и познавательные действия:

- в процессе исследовательской деятельности педагог совершенствует способы познания свойств и отношений между различными предметами, сравнения нескольких предметов по 4-6 основаниям с выделением сходства, отличия свойств материалов. В ходе специально организованной деятельности осуществляет развитие у детей способности к различению и называнию всех цветов спектра и ахроматических цветов, оттенков цвета, умения смешивать цвета для получения нужного тона и оттенка;

- педагог поддерживает стремление детей к самостоятельному выбору способов осуществления разных видов познавательной деятельности, обеспечению самоконтроля и взаимоконтроля результатов деятельности и отдельных действий во взаимодействии со сверстниками, использованию разных форм совместной познавательной деятельности. Поощряет умение детей обсуждать проблему, совместно находить способы её решения, проявлять инициативу;

- обогащает представления о цифровых средствах познания окружающего мира, закрепляет правила безопасного обращения с ними.

2) Математические представления:

- педагог формирует у детей умения использовать для познания объектов и явлений окружающего мира математические способы нахождения решений: вычисление, измерение, сравнение по количеству, форме и величине с помощью условной меры, создание планов, схем, использование знаков, эталонов и другое;

- в процессе специально организованной деятельности совершенствует умения считать в прямом и обратном порядке, знакомит с составом чисел из двух меньших в пределах первого десятка, закрепляет знания о цифрах, развивает умение составлять и решать простые арифметические задачи на сложение и вычитание;

- обогащает представления о плоских и объемных геометрических фигурах, совершенствует умение выделять структуру геометрических фигур и устанавливать взаимосвязи между ними. Педагог способствует совершенствованию у детей умений классифицировать фигуры по внешним структурным признакам: округлые, многоугольники (треугольники, четырехугольники и тому подобное), овладению различными способами видоизменения геометрических фигур: наложение, соединение, разрезание и другое;

- формирует представления и умение измерять протяженность, массу и объем веществ с помощью условной меры и понимание взаимнообратных отношений между мерой и результатом измерения. Педагог закрепляет умения ориентироваться на местности и показывает способы ориентировки в двухмерном пространстве, по схеме, плану, на странице тетради в клетку. Формирует представления о календаре как системе измерения времени, развивает чувство времени, умения определять время по часам с точностью до четверти часа.

3) Окружающий мир:

- в совместной с детьми деятельности педагог обогащает представления о родном населенном пункте (название улиц, некоторых архитектурных особенностях, достопримечательностей), о стране (герб, гимн, атрибуты государственной власти, Президент, столица и крупные города, особенности природы и населения). Раскрывает и уточняет назначения общественных учреждений, разных видов транспорта,

рассказывает о местах труда и отдыха людей в городе, об истории города и выдающихся горожанах, традициях городской жизни. Посредством поисковой и игровой деятельности педагог побуждает проявление интереса детей к ярким фактам из истории и культуры страны и общества, некоторым выдающимся людям России;

- формирует представление о планете Земля как общем доме людей, о многообразии стран и народов мира на ней.

4) Природа:

- педагог расширяет и актуализирует представления детей о многообразии природного мира родного края, различных областей и регионов России и на Земле, рассказывает о некоторых наиболее ярких представителях животных и растений разных природных зон (пустыня, степь, тайга, тундра и другие), об их образе жизни и приспособлении к среде обитания, изменениях жизни в разные сезоны года. Закрепляет умение сравнивать, выделять свойства объектов, классифицировать их по признакам, формирует представления об отличии и сходстве животных и растений, их жизненных потребностях, этапах роста и развития, об уходе взрослых животных за своим потомством, способах выращивания человеком растений, животных (в том числе и культурных, лекарственных растений), профессиях с этим связанных;

- педагог поддерживает стремление детей к наблюдениям за природными явлениями, живыми и неживыми объектами, самостоятельному экспериментированию, наблюдению и другим способам деятельности для познания свойств объектов неживой природы (воды, воздуха, песка, глины, почвы, камней и других), знакомит с многообразием водных ресурсов (моря, океаны, озера, реки, водопады), камней и минералов, некоторых полезных ископаемых региона проживания (нефть, уголь, серебро, золото, алмазы и другие); об использовании человеком свойств неживой природы для хозяйственных нужд (ветряные мельницы, водохранилища, солнечные батареи, ледяные катки); о некоторых небесных телах (планеты, кометы, звезды), роли солнечного света, тепла в жизни живой природы;

- углубляет представления о характерных явлениях природы в разные сезоны года (изменение температуры воздуха, роль ветра, листопада и осадков в природе), изменениях в жизни животных, растений и человека, о влиянии деятельности человека на природу;

- закрепляет правила поведения в природе, воспитывает осознанное, бережное и заботливое отношение к природе и её ресурсам.

2.1.2.6. Решение совокупных задач воспитания в рамках образовательной области «Познавательное развитие» направлено на приобщение детей к ценностям «Человек», «Семья», «Познание», «Родина» и «Природа», что предполагает:

- воспитание отношения к знанию как ценности, понимание значения образования для человека, общества, страны;

- приобщение к отечественным традициям и праздникам, к истории и достижениям родной страны, к культурному наследию народов России;

- воспитание уважения к людям - представителям разных народов России независимо от их этнической принадлежности;

- воспитание уважительного отношения к государственным символам страны (флагу, гербу, гимну);

- воспитание бережного и ответственного отношения к природе родного края, родной страны, приобретение первого опыта действий по сохранению природы.

2.1.3. Речевое развитие

2.1.3.1. От 2 лет до 3 лет.

В области речевого развития основными **задачами** образовательной деятельности являются:

1) Формирование словаря:

- развивать понимание речи и активизировать словарь. Формировать у детей умение по словесному указанию педагога находить предметы, различать их местоположение, имитировать действия людей и движения животных. Обогащать словарь детей существительными, глаголами, прилагательными, наречиями и формировать умение использовать данные слова в речи.

2) Звуковая культура речи:

- упражнять детей в правильном произношении гласных и согласных звуков, звукоподражаний,

отельных слов.

- Формировать правильное произношение звукоподражательных слов в разном темпе, с разной силой голоса.

3) Грамматический строй речи:

- формировать у детей умение согласовывать существительные и местоимения с глаголами, составлять фразы из 3-4 слов.

4) Связная речь:

- продолжать развивать у детей умения понимать речь педагога, отвечать на вопросы; рассказывать об окружающем в 2-4 предложениях.

5) Интерес к художественной литературе:

- формировать у детей умение воспринимать небольшие по объему потешки, сказки и рассказы с наглядным сопровождением (и без него);

- побуждать договаривать и произносить четверостишия уже известных ребёнку стихов и песенок, воспроизводить игровые действия, движения персонажей;

- поощрять отклик на ритм и мелодичность стихотворений, потешек; формировать умение в процессе чтения произведения повторять звуковые жесты;

- развивать умение произносить звукоподражания, связанные с содержанием литературного материала (мяу-мяу, тик-так, баю-бай, ква-ква и тому подобное), отвечать на вопросы по содержанию прочитанных произведений;

- побуждать рассматривать книги и иллюстрации вместе с педагогом и самостоятельно;

- развивать восприятие вопросительных и восклицательных интонаций художественного произведения.

Содержание образовательной деятельности.

1) Формирование словаря:

- педагог развивает понимание речи и активизирует словарь, формирует умение по словесному указанию находить предметы по цвету, размеру («Принеси красный кубик»), различать их местоположение, имитировать действия людей и движения животных; активизирует словарь детей: существительными, обозначающими названия транспортных средств, частей автомобиля, растений, фруктов, овощей, домашних животных и их детенышей; глаголами, обозначающими трудовые действия (мыть, стирать), взаимоотношения (помочь); прилагательными, обозначающими величину, цвет, вкус предметов; наречиями (сейчас, далеко). Педагог закрепляет у детей названия предметов и действий с предметами, некоторых особенностей предметов; названия некоторых трудовых действий и собственных действий; имена близких людей, имена детей группы; обозначения личностных качеств, особенностей внешности окружающих ребёнка взрослых и сверстников.

2) Звуковая культура речи:

- педагог формирует у детей умение говорить внятно, не торопясь, правильно произносить гласные и согласные звуки. В звукопроизношении для детей характерно физиологическое смягчение практически всех согласных звуков. В словопроизношении ребёнок пытается произнести все слова, которые необходимы для выражения его мысли. Педагог поощряет детей использовать разные по сложности слова, воспроизводить ритм слова, формирует умение детей не пропускать слоги в словах, выражать свое отношение к предмету разговора при помощи разнообразных вербальных и невербальных средств. У детей проявляется эмоциональная произвольная выразительность речи.

3) Грамматический строй речи:

- педагог помогает детям овладеть умением правильно использовать большинство основных грамматических категорий: окончаний существительных; уменьшительно-ласкательных суффиксов; поощряет словотворчество, формирует умение детей выражать свои мысли посредством трех-, четырехсловных предложений.

4) Связная речь:

- педагог формирует у детей умения рассказывать в 2-4 предложениях о нарисованном на картинке, об увиденном на прогулке, активно включаться в речевое взаимодействие, направленное на развитие умения понимать обращенную речь с опорой и без опоры на наглядность; побуждает детей проявлять интерес к

общению со взрослыми и сверстниками, вступать в контакт с окружающими, выражать свои мысли, чувства, впечатления, используя речевые средства и элементарные этикетные формулы общения, реагировать на обращение с использованием доступных речевых средств, отвечать на вопросы педагога с использованием фразовой речи или формы простого предложения, относить к себе речь педагога, обращенную к группе детей, понимать её содержание;

- педагог развивает у детей умение использовать инициативную разговорную речь как средство общения и познания окружающего мира, употреблять в речи предложения разных типов, отражающие связи и зависимости объектов.

2.1.3.2. От 3 лет до 4 лет.

В области речевого развития основными **задачами** образовательной деятельности являются:

1) Формирование словаря:

- обогащение словаря: закреплять у детей умение различать и называть части предметов, качества предметов, сходные по назначению предметы, понимать обобщающие слова;

- активизация словаря: активизировать в речи слова, обозначающие названия предметов ближайшего окружения.

2) Звуковая культура речи:

- продолжать закреплять у детей умение внятно произносить в словах все гласные и согласные звуки, кроме шипящих и сонорных. Выбатывать правильный темп речи, интонационную выразительность; отчетливо произносить слова и короткие фразы.

3) Грамматический строй речи:

- продолжать формировать у детей умения согласовывать слова в роде, числе, падеже; употреблять существительные с предлогами, использовать в речи имена существительные в форме единственного и множественного числа, обозначающие животных и их детенышей; существительных в форме множественного числа в родительном падеже; составлять предложения с однородными членами. Закреплять у детей умения образовывать повелительную форму глаголов, использовать приставочный способ для образования глаголов, знакомить детей с образованием звукоподражательных глаголов. Совершенствовать у детей умение пользоваться в речи разными способами словообразования.

4) Связная речь:

- продолжать закреплять у детей умение отвечать на вопросы педагога при рассматривании предметов, картин, иллюстраций; свободно вступать в общение со взрослыми и детьми, пользоваться простыми формулами речевого этикета. Воспитывать умение повторять за педагогом рассказ из 3-4 предложений об игрушке или по содержанию картины, побуждать участвовать в драматизации отрывков из знакомых сказок. Подводить детей к пересказыванию литературных произведений, формировать умение воспроизводить текст знакомой сказки или короткого рассказа сначала по вопросам педагога, а затем совместно с ним.

5) Подготовка детей к обучению грамоте:

- формировать умение вслушиваться в звучание слова, знакомить детей с терминами «слово», «звук» в практическом плане.

6) Интерес к художественной литературе:

- обогащать опыт восприятия жанров фольклора (потешки, песенки, прибаутки, сказки о животных) и художественной литературы (небольшие авторские сказки, рассказы, стихотворения);

- формировать навык совместного слушания выразительного чтения и рассказывания (с наглядным сопровождением и без него);

- способствовать восприятию и пониманию содержания и композиции текста (поступки персонажей, последовательность событий в сказках, рассказах);

- формировать умение внятно, не спеша произносить небольшие потешки и стихотворения, воспроизводить короткие ролевые диалоги из сказок и прибауток в играх-драматизациях, повторять за педагогом знакомые строчки и рифмы из стихов, песенок, пальчиковых игр;

- поддерживать общение детей друг с другом и с педагогом в процессе совместного рассматривания книжек-картинок, иллюстраций;

- поддерживать положительные эмоциональные проявления (улыбки, смех, жесты) детей в процессе совместного слушания художественных произведений.

Содержание образовательной деятельности.

1) Формирование словаря:

- обогащение словаря: педагог обогащает словарь детей за счет расширения представлений о людях, предметах, частях предметов (у рубашки - рукава, воротник, пуговица), качеств предметов (величина, цвет, форма, материал), некоторых сходных по назначению предметов (стул - табурет), объектах природы ближайшего окружения, их действиях, ярко выраженных особенностях, формирует у детей умение понимать обобщающие слова (мебель, одежда);

- активизация словаря: педагог формирует у детей умение использовать в речи названия предметов и объектов ближайшего окружения, знать их назначение, части и свойства, действия с ними; названия действий гигиенических процессов умывания, одевания, купания, еды, ухода за внешним видом и поддержания порядка; названия некоторых качеств и свойств предметов; материалов; объектов и явлений природы.

2) Звуковая культура речи:

- педагог продолжает развивать у детей звуковую и интонационную культуру речи, фонематический слух, умение правильно произносить гласные звуки; твердые и мягкие согласные звуки ([м], [б], [п], [т], [д], [н], [к], [г], [х], [ф], [в], [л], [с], [ц]); слышать специально интонируемый в речи педагога звук, формирует правильное речевое дыхание, слуховое внимание, моторику речевого аппарата, совершенствует умение детей воспроизводить ритм стихотворения.

3) Грамматический строй речи:

- педагог формирует у детей умения использовать в речи и правильно согласовывать прилагательные и существительные в роде, падеже, употреблять существительные с предлогами (в, на, под, за), использовать в речи названия животных и их детенышей в единственном и множественном числе (кошка - котенок, котята); составлять простое распространенное предложение и с помощью педагога строить сложные предложения;

- педагог закрепляет овладение детьми разными способами словообразования (наименования предметов посуды с помощью суффиксов), формирует умение образовывать повелительную форму глаголов (беги, лови), использовать приставочный способ для образования глаголов (вошел - вышел), образовывать звукоподражательные глаголы (чирикает).

4) Связная речь:

- педагог развивает у детей следующие умения: по инициативе взрослого называть членов своей семьи, знакомых литературных героев и их действия на картинках, разговаривать о любимых игрушках; элементарно договариваться со сверстником о совместных действиях в игровом общении; с помощью педагога определять и называть ярко выраженные эмоциональные состояния детей, учитывать их при общении: пожалеть, развеселить, использовать ласковые слова. Педагог закрепляет у детей умения использовать основные формы речевого этикета в разных ситуациях общения;

- педагог способствует освоению умений диалогической речи: отвечать на вопросы и обращения педагога; сообщать о своих впечатлениях, желаниях; задавать вопросы в условиях наглядно представленной ситуации общения. Педагог формирует умения у детей использовать дружелюбный, спокойный тон, речевые формы вежливого общения со взрослыми и сверстниками: здороваться, прощаться, благодарить, выражать просьбу, знакомиться, развивает у детей умения отвечать на вопросы, используя форму простого предложения или высказывания из 2-3 простых фраз;

- педагог способствует освоению умений монологической речи: по вопросам составлять рассказ по картинке из 3-4 предложений; совместно с педагогом пересказывать хорошо знакомые сказки; читать наизусть короткие стихотворения, слушать чтение детских книг и рассматривать иллюстрации.

5) Подготовка детей к обучению грамоте:

- педагог формирует у детей умение вслушиваться в звучание слова, закрепляет в речи детей термины «слово», «звук» в практическом плане.

2.1.3.3. От 4 лет до 5 лет.

В области речевого развития основными **задачами** образовательной деятельности являются:

1) Развитие словаря:

- обогащение словаря: вводить в словарь детей существительные, обозначающие профессии, глаголы, трудовые действия. Продолжать учить детей определять и называть местоположение предмета, время суток, характеризовать состояние и настроение людей;

- активизация словаря: закреплять у детей умения использовать в речи существительные, обозначающие названия частей и деталей предметов, прилагательные, обозначающие свойства предметов, наиболее употребительные глаголы, наречия и предлоги; употреблять существительные с обобщающим значением.

2) Звуковая культура речи:

- закреплять правильное произношение гласных и согласных звуков, отрабатывать произношение свистящих, шипящих и сонорных звуков. Продолжать работу над дикцией: совершенствовать отчетливое произношение слов и словосочетаний. Проводить работу по развитию фонематического слуха: учить различать на слух и называть слова с определенным звуком. Совершенствовать интонационную выразительность речи.

3) Грамматический строй речи:

- продолжать формировать у детей умение правильно согласовывать слова в предложении. Совершенствовать умения: правильно использовать предлоги в речи; образовывать форму множественного числа существительных, обозначающих детенышей животных, употреблять эти существительные в именительном и родительном падежах; правильно использовать форму множественного числа родительного падежа существительных; употреблять формы повелительного наклонения глаголов; использовать простые сложносочиненные и сложноподчиненные предложения; правильно понимать и употреблять предлоги с пространственным значением (в, под, между, около); правильно образовывать названия предметов посуды.

4) Связная речь:

- продолжать совершенствовать диалогическую речь детей. Закреплять у детей умение поддерживать беседу: задавать вопросы по поводу предметов, их качеств, действий с ними, взаимоотношений с окружающими, правильно по форме и содержанию отвечать на вопросы. Поддерживать стремление детей рассказывать о своих наблюдениях, переживаниях; пересказывать небольшие сказки и рассказы, знакомые детям и вновь прочитанные; составлять по образцу небольшие рассказы о предмете, игрушке, по содержанию сюжетной картины. Воспитывать культуру общения: формирование умений приветствовать родных, знакомых, детей по группе. Использовать формулы речевого этикета при ответе по телефону, при вступлении в разговор с незнакомыми людьми, при встрече гостей. Развивать коммуникативно-речевые умения у детей (умение вступить, поддержать и завершить общение).

5) Подготовка детей к обучению грамоте:

- продолжать знакомить с терминами «слово», «звук» практически, учить понимать и употреблять эти слова при выполнении упражнений, в речевых играх. Знакомить детей с тем, что слова состоят из звуков, звучат по-разному и сходно, звуки в слове произносятся в определенной последовательности, могут быть разные по длительности звучания (короткие и длинные). Формировать умения различать на слух твердые и мягкие согласные (без выделения терминов), определять и изолированно произносить первый звук в слове, называть слова с заданным звуком;

- выделять голосом звук в слове: произносить заданный звук протяжно, громче, четче, чем он произносится обычно, называть изолированно.

6) Интерес к художественной литературе:

- обогащать опыт восприятия жанров фольклора (загадки, считалки, заклички, сказки о животных, волшебные сказки) и художественной литературы (авторские сказки, рассказы, стихотворения); знать основные особенности жанров литературных произведений;

- развивать способность воспринимать содержание и форму художественных произведений (устанавливать причинно-следственные связи в повествовании, понимать главные характеристики героев;

привлекать внимание детей к ритму поэтической речи, образным характеристикам предметов и явлений);

- развивать художественно-речевые и исполнительские умения (выразительное чтение наизусть потешек, прибауток, стихотворений; выразительное исполнение ролей в инсценировках; пересказ небольших рассказов и сказок);

- воспитывать ценностное отношение к книге, уважение к творчеству писателей и иллюстраторов.

Содержание образовательной деятельности.

1) Развитие словаря:

- педагог формирует у детей умение использовать в речи названия предметов и материалов, из которых они изготовлены; названия живых существ и сред их обитания, некоторые трудовые процессы; слова, обозначающие части предметов, объектов и явлений природы, их свойства и качества: цветовые оттенки, вкусовые качества, степени качества объектов, явлений; употреблять слова, обозначающие некоторые родовые и видовые обобщения, а также лежащие в основе этих обобщений существенные признаки; слова извинения, участия, эмоционального сочувствия.

2) Звуковая культура речи:

- педагог помогает детям овладеть правильным произношением звуков родного языка и словопроизношением, развивает у детей звуковую и интонационную культуру речи, фонематический слух, закрепляет у детей умения правильно произносить свистящие и шипящие звуки; четко воспроизводить фонетический и морфологический рисунок слова; формирует умения говорить внятно, в среднем темпе, голосом средней силы, выразительно читать стихи, регулируя интонацию, тембр, силу голоса и ритм речи в зависимости от содержания стихотворения.

3) Грамматический строй речи:

- педагог формирует у детей умение использовать полные, распространенные простые с однородными членами и сложноподчиненные предложения для передачи временных, пространственных, причинно-следственных связей; правильно употреблять суффиксы и приставки при словообразовании; использовать систему окончаний существительных, прилагательных, глаголов для оформления речевого высказывания.

4) Связная речь:

- педагог развивает у детей связную, грамматически правильную диалогическую и монологическую речь, обучает детей использовать вопросы поискового характера («Почему?», «Зачем?», «Для чего?»); составлять описательные рассказы из 5-6 предложений о предметах и повествовательные рассказы из личного опыта; использовать элементарные формы объяснительной речи;

- педагог развивает у детей речевое творчество, умения сочинять повествовательные рассказы по игрушкам, картинам; составлять описательные загадки об игрушках, объектах природы; поддерживает инициативность и самостоятельность ребёнка в речевом общении со взрослыми и сверстниками; формирует умение использовать в практике общения описательные монологи и элементы объяснительной речи;

- педагог развивает у детей умения использовать вариативные формы приветствия, прощания, благодарности, обращения с просьбой, поддерживает стремление детей задавать и правильно формулировать вопросы, при ответах на вопросы использовать элементы объяснительной речи, развивает умение пересказывать сказки, составлять описательные рассказы о предметах и объектах, по картинкам;

- педагог помогает детям осваивать умения вступать в речевое общение с окружающими, задавать вопросы, отвечать на вопросы, слушать ответы других детей, использовать разные типы реплик, рассказывать о событиях, приглашать к деятельности; адекватно реагировать на эмоциональное состояние собеседника речевым высказыванием. Педагог формирует у детей умение участвовать в коллективном разговоре, поддерживая общую беседу, не перебивая собеседников, использовать средства интонационной речевой выразительности, элементы объяснительной речи при разрешении конфликтов, закрепляет у детей умения использовать в речи вариативные формы приветствия; прощания; обращения к взрослым и сверстникам с просьбой, благодарности, обиды, жалобы, формирует у детей навыки обращаться к сверстнику по имени, к взрослому - по имени и отчеству.

5) Подготовка детей к обучению грамоте:

- педагог закрепляет у детей умение понимать термины «слово», «звук», использовать их в речи; формирует представления о том, что слова состоят из звуков, могут быть длинными и короткими;

формирует умение сравнивать слова по протяженности; помогает детям осваивать начальные умения звукового анализа слов: самостоятельно произносить слова, интонационно подчеркивая в них первый звук; узнавать слова на заданный звук.

2.1.3.4. От 5 лет до 6 лет.

В области речевого развития основными **задачами** образовательной деятельности являются:

1) Формирование словаря:

- обогащение словаря: вводить в словарь детей существительные, обозначающие профессии (каменщик, тракторист, швея); названия техники (экскаватор, комбайн); прилагательные, обозначающие признаки предметов; наречия, характеризующие отношение людей к труду (старательно, бережно); глаголы, характеризующие трудовую деятельность людей. Упражнять детей в умении подбирать слова со сходными значениями (синонимы) и противоположными значениями (антонимы);

- активизация словаря: закреплять у детей умение правильно, точно по смыслу употреблять в речи существительные, прилагательные, глаголы, наречия, предлоги, использовать существительные с обобщающим значением (строитель, хлебороб).

2) Звуковая культура речи:

- закреплять правильное, отчетливое произношение всех звуков родного языка; умение различать на слух и отчетливо произносить часто смешиваемые звуки (с-ш, ж-з); определять место звука в слове. Продолжать развивать фонематический слух. Отрабатывать интонационную выразительность речи.

3) Грамматический строй речи:

- совершенствовать умение детей согласовывать в предложении существительные с числительными, существительные с прилагательным, образовывать множественное число существительных, обозначающих детенышей животных. Развивать умения пользоваться несклоняемыми существительными (метро); образовывать по образцу однокоренные слова (кот-котенок-котище), образовывать существительные с увеличительными, уменьшительными, ласкательными суффиксами и улавливать оттенки в значении слов;

- познакомить с разными способами образования слов. Продолжать совершенствовать у детей умение составлять по образцу простые и сложные предложения; при инсценировках пользоваться прямой и косвенной речью.

4) Связная речь:

- совершенствовать диалогическую и монологическую формы речи: закреплять умения поддерживать непринужденную беседу, задавать вопросы, правильно отвечать на вопросы педагога и детей; объединять в распространенном ответе реплики других детей, отвечать на один и тот же вопрос по-разному (кратко и распространенно). Закреплять умение участвовать в общей беседе, внимательно слушать собеседника, не перебивать его, не отвлекаться. Поощрять разговоры детей по поводу игр, прочитанных книг, просмотренных фильмов. Продолжать формировать у детей умение использовать разнообразные формулы речевого этикета, употреблять их без напоминания; формировать культуру общения: называть взрослых по имени и отчеству, на «вы», называть друг друга ласковыми именами, во время разговора не опускать голову, смотреть в лицо собеседнику, не вмешиваться в разговор взрослых. Развивать коммуникативно-речевые умения, умение связно, последовательно и выразительно пересказывать небольшие литературные произведения (сказки, рассказы) без помощи вопросов педагога, выразительно передавая диалоги действующих лиц, характеристики персонажей, формировать умение самостоятельно составлять по плану и образцу небольшие рассказы о предмете, по картине, набору картинок, составлять письма (педагогу, другу); составлять рассказы из опыта, передавая хорошо знакомые события. Формировать умение составлять небольшие рассказы творческого характера по теме, предложенной педагогом.

5) Подготовка детей к обучению грамоте;

- формировать у детей умение производить анализ слов различной звуковой структуры, выделять словесное ударение и определять его место в структуре слова, качественно характеризовать выделяемые звуки (гласные, твердый согласный, мягкий согласный, ударный гласный, безударный гласный звук), правильно употреблять соответствующие термины. Познакомить детей со словесным составом предложения и звуковым составом слова.

б) Интерес к художественной литературе:

- обогащать опыт восприятия жанров фольклора (потешки, песенки, прибаутки, сказки о животных, волшебные сказки) и художественной литературы (небольшие авторские сказки, рассказы, стихотворения);
- развивать интерес к произведениям познавательного характера; формировать положительное эмоциональное отношение к «чтению с продолжением» (сказка-повесть, цикл рассказов со сквозным персонажем);
- формировать избирательное отношение к известным произведениям фольклора и художественной литературы, поддерживать инициативу детей в выборе произведений для совместного слушания (в том числе и повторное);
- формировать представления о некоторых жанровых, композиционных, языковых особенностях произведений: поговорка, загадка, считалка, скороговорка, народная сказка, рассказ, стихотворение;
- углублять восприятие содержания и формы произведений (оценка характера персонажа с опорой на его портрет, поступки, мотивы поведения и другие средства раскрытия образа; ритм в поэтическом тексте; рассматривание иллюстраций разных художников к одному и тому же произведению);
- совершенствовать художественно-речевые и исполнительские умения (выразительное чтение наизусть потешек, прибауток, стихотворений; выразительное чтение по ролям в инсценировках; пересказ близко к тексту);
- развивать образность речи и словесное творчество (умения выделять из текста образные единицы, понимать их значение; составлять короткие рассказы по потешке, прибаутке).

Содержание образовательной деятельности.

1) Формирование словаря:

- педагог осуществляет обогащение словаря за счет расширения представлений о явлениях социальной жизни, взаимоотношениях и характерах людей; за счет слов, обозначающих: названия профессий, учреждений, предметов и инструментов труда, техники, помогающей в работе, трудовые действия и качество их выполнения; личностные характеристики человека, его состояния и настроения, внутренние переживания; социально-нравственные категории, оттенки цвета, тонкое дифференцирование формы, размера и других признаков объекта; названия обследовательских действий, необходимых для выявления качеств и свойств предметов. Педагог закрепляет у детей умение обобщать предметы: объединять их в группы по существенным признакам.

2) Звуковая культура речи:

- педагог развивает у детей звуковую и интонационную культуру речи, фонематический слух, способствует освоению правильного произношения сонорных звуков ([л], [л'], [р], [р']); упражняет в чистом звукопроизношении в процессе повседневного речевого общения и при звуковом анализе слов; формирует умение использовать средства интонационной выразительности при чтении стихов, пересказе литературных произведений, в процессе общения (самостоятельное изменение темпа, ритма речи, силы и тембра голоса в зависимости от содержания).

3) Грамматический строй речи:

- педагог формирует у детей умение грамматически правильно использовать в речи: несклоняемые существительные, слова, имеющие только множественное или только единственное число, глаголы «одеть» и «надеть», существительные множественного числа в родительном падеже; образовывать слова, пользуясь суффиксами, приставками.

4) Связная речь:

- педагог способствует развитию у детей монологической речи, формирует умение замечать и доброжелательно исправлять ошибки в речи сверстников, обогащает представления детей о правилах речевого этикета, развивает умение соблюдать этику общения в условиях коллективного взаимодействия, поддерживает интерес детей к рассказыванию по собственной инициативе, поощряет использование в диалоге разных типов реплик;

- педагог помогает детям осваивать этикет телефонного разговора, столового, гостевого этикета, этикет взаимодействия в общественных местах; использовать невербальные средства общения (мимика, жесты, позы); принятые нормы вежливого речевого общения; участвовать в коллективных разговорах,

использовать разные виды деятельности и речевые ситуации для развития диалогической речи;

- педагог формирует у детей умения самостоятельно строить игровые и деловые диалоги; пересказывать литературные произведения по ролям, по частям, правильно передавая идею и содержание, пользоваться прямой и косвенной речью; с помощью педагога определять и воспроизводить логику описательного рассказа; в описательных рассказах о предметах, объектах и явлениях природы использовать прилагательные и наречия; сочинять сюжетные рассказы по картине, из личного опыта; с помощью педагога строить свой рассказ в соответствии с логикой повествования; в повествовании отражать типичные особенности жанра сказки или рассказа;

- педагог развивает у детей речевое творчество, формирует интерес к самостоятельному сочинению, созданию разнообразных видов творческих рассказов: придумывание продолжения и окончания к рассказу, рассказы по аналогии, рассказы по плану педагога, по модели. Педагог закрепляет у детей умение внимательно выслушивать рассказы сверстников, замечать речевые ошибки и доброжелательно исправлять их; использовать элементы речи - доказательства при отгадывании загадок, в процессе совместных игр, в повседневном общении, помогает детям осваивать умения находить в текстах литературных произведений сравнения, эпитеты; использовать их при сочинении загадок, сказок, рассказов.

5) Подготовка детей к обучению грамоте:

- педагог помогает детям осваивать представления о существовании разных языков, термины «слово», «звук», «буква», «предложение», «гласный звук» и «согласный звук», проводить звуковой анализ слова, делить на слоги двух-, трехслоговые слова; осуществлять звуковой анализ простых трехзвуковых слов: интонационно выделять звуки в слове, различать гласные и согласные звуки, определять твердость и мягкость согласных, составлять схемы звукового состава слова; составлять предложения по живой модели; определять количество и последовательность слов в предложении. Педагог развивает мелкую моторику кистей рук детей с помощью раскрашивания, штриховки, мелких мозаик.

2.1.3.5. От 6 лет до 7 лет.

В области речевого развития основными **задачами** образовательной деятельности являются:

1) Формирование словаря:

обогащение словаря: расширять запас слов, обозначающих название предметов, действий, признаков. Закреплять у детей умения использовать в речи синонимы, существительные с обобщающими значениями. Вводить в словарь детей антонимы, многозначные слова;

активизация словаря: совершенствовать умение использовать разные части речи точно по смыслу.

2) Звуковая культура речи:

- совершенствовать умение различать на слух и в произношении все звуки родного языка. Отрабатывать дикцию: внятно и отчетливо произносить слова и словосочетания с естественной интонацией. Совершенствовать фонематический слух: называть слова с определенным звуком, находить слова с этим звуком в предложении, определять место звука в слове (в начале, в середине, в конце). Развивать интонационную сторону речи (мелодика, ритм, тембр, сила голоса, темп).

3) Грамматический строй речи:

- закреплять умение согласовывать существительные с числительными, существительные с прилагательными, образовывать по образцу существительные с суффиксами, глаголы с приставками, сравнительную и превосходную степени имен прилагательных. Совершенствовать умение детей образовывать однокоренные слова, использовать в речи сложные предложения разных видов.

4) Связная речь:

- совершенствовать диалогическую и монологическую формы речи. Закреплять умение отвечать на вопросы и задавать их, воспитывать культуру речевого общения. Продолжать развивать коммуникативно-речевые умения. Продолжать учить детей самостоятельно, выразительно, последовательно, без повторов передавать содержание литературного текста, использовать в пересказе выразительные средства, характерные для произведения. Совершенствовать умение составлять рассказы о предмете, по картине, по серии сюжетных картинок. Продолжать учить детей составлять небольшие рассказы из личного опыта, творческие рассказы без наглядного материала. Закреплять умение составлять рассказы и небольшие сказки. Формировать умения строить разные типы высказывания (описание, повествование, рассуждение),

соблюдая их структуру и используя разнообразные типы связей между предложениями и между частями высказывания.

5) Подготовка детей к обучению грамоте:

- упражнять в составлении предложений из 2-4 слов, членении простых предложений на слова с указанием их последовательности. Формировать у детей умение делить слова на слоги, составлять слова из слогов, делить на слоги трехсложные слова с открытыми слогами; знакомить детей с буквами; читать слоги, слова, простые предложения из 2-3 слов.

6) Интерес к художественной литературе:

- формировать отношение детей к книге как эстетическому объекту, поддерживать положительные эмоциональные проявления детей (радость, удовольствие при слушании произведений);

- развивать интерес к изданиям познавательного и энциклопедического характера; знакомить с разнообразными по жанру и тематике художественными произведениями;

- формировать положительное эмоциональное отношение к «чтению с продолжением» (сказка-повесть, цикл рассказов со сквозным персонажем);

- формировать представления о жанровых, композиционных и языковых особенностях жанров литературы: литературная сказка, рассказ, стихотворение, басня, поговорка, небылица, былина;

- углублять восприятие содержания и формы произведений (оценка характера персонажа с опорой на его портрет, поступки, мотивы поведения и другие средства раскрытия образа; развитие поэтического слуха);

- поддерживать избирательные интересы детей к произведениям определенного жанра и тематики;

- развивать образность речи и словесное творчество (составление сравнений, метафор, описательных и метафорических загадок, сочинение текстов сказочного и реалистического характера, создание рифмованных строк).

Содержание образовательной деятельности.

1) Формирование словаря:

- педагог формирует у детей умения подбирать точные слова для выражения мысли; выполнять операцию классификации - деления освоенных понятий на группы на основе выявленных признаков, использовать в речи средства языковой выразительности: антонимы, синонимы, многозначные слова, метафоры, олицетворения.

2) Звуковая культура речи:

- педагог способствует автоматизации и дифференциации сложных **для** произношения звуков в речи; проводит работу по исправлению имеющихся нарушений в звукопроизношении.

3) Грамматический строй речи:

- педагог развивает у детей умения образовывать сложные слова посредством слияния основ, самостоятельно использовать в речи разные типы предложений в соответствии с содержанием высказывания, с помощью игр и упражнений закрепляет умения согласовывать существительные с числительными, существительные с прилагательными, образовывать по образцу существительные с суффиксами, глаголы с приставками, сравнительную и превосходную степени имен прилагательных.

4) Связная речь:

- педагог подводит детей к осознанному выбору этикетной формы в зависимости от ситуации общения, возраста собеседника, цели взаимодействия, формирует умение использовать средства языковой выразительности при сочинении загадок, сказок, стихотворений, помогает детям осваивать умения коллективного речевого взаимодействия при выполнении поручений и игровых заданий, употреблять вариативные этикетные формулы эмоционального взаимодействия с людьми, правила этикета в новых ситуациях. Например, формирует умение представить своего друга родителям (законным представителям), сверстникам. Педагог использует речевые ситуации и совместную деятельность для формирования коммуникативно-речевых умений у детей, закрепляет у детей умение пересказывать литературные произведения по ролям, близко к тексту, от лица литературного героя, передавая идею и содержание, выразительно воспроизводя диалоги действующих лиц, подводит к пониманию и запоминанию авторских средств выразительности, использованию их при пересказе, в собственной речи, умению замечать их в

рассказах сверстников;

- в описательных рассказах педагог формирует у детей умения передавать эмоциональное отношение к образам, используя средства языковой выразительности: метафоры, сравнения, эпитеты, гиперболы, олицетворения; самостоятельно определять логику описательного рассказа; использовать разнообразные средства выразительности; формирует умение составлять повествовательные рассказы по картине, из личного и коллективного опыта, по набору игрушек, закрепляет у детей умение строить свой рассказ, соблюдая структуру повествования, составлять рассказы-контаминации (сочетание описания и повествования; описания и рассуждения);

- педагог развивает у детей способность самостоятельно использовать в процессе общения со взрослыми и сверстниками объяснительную речь, речь- доказательство, речевое планирование, помогает детям осваивать умения самостоятельно сочинять разнообразные виды творческих рассказов. В творческих рассказах закрепляет умение использовать личный и литературный опыт в зависимости от индивидуальных интересов и способностей; развивает у детей умение внимательно выслушивать рассказы сверстников, помогать им в случае затруднений, замечать речевые и логические ошибки, доброжелательно и конструктивно исправлять их.

5) Подготовка детей к обучению грамоте:

- педагог продолжает формировать у детей интерес к языку, осознанное отношение к языковым явлениям, помогает освоить звуковой анализ четырехзвуковых и пятизвуковых слов; закрепляет умение интонационно выделять звуки в слове, определять их последовательность, давать им характеристику, составлять схемы слова, выделять ударный гласный звука в слове; определять количество и последовательность слов в предложении; составлять предложения с заданным количеством слов; ориентироваться на листе, выполнять графические диктанты; штриховку в разных направлениях, обводку; знать названия букв, читать слоги.

2.1.3.6. Решение совокупных задач воспитания в рамках образовательной области «Речевое развитие» направлено на приобщение детей к ценностям «Культура» и «Красота», что предполагает:

- владение формами речевого этикета, отражающими принятые в обществе правила и нормы культурного поведения;
- воспитание отношения к родному языку как ценности, умения чувствовать красоту языка, стремления говорить красиво (на правильном, богатом, образном языке).

2.1.4. Художественно-эстетическое развитие

2.1.4.1. От 2 лет до 3 лет.

В области художественно-эстетического развития основными **задачами** образовательной деятельности являются:

1) приобщение к искусству:

- развивать у детей художественное восприятие (смотреть, слушать и испытывать радость) в процессе ознакомления с произведениями музыкального, изобразительного искусства, природой;
- интерес, внимание, любознательность, стремление к эмоциональному отклику детей на отдельные эстетические свойства и качества предметов и явлений окружающей действительности;
- развивать отзывчивость на доступное понимание произведений искусства, интерес к музыке (в процессе прослушивания классической и народной музыки), изобразительному искусству (в процессе рассматривания и восприятия красоты иллюстраций, рисунков, изделия декоративно-прикладного искусства);
- познакомить детей с народными игрушками (дымковской, богородской, матрешкой и другими);
- поддерживать интерес к малым формам фольклора (пестушки, заклички, прибаутки);
- поддерживать стремление детей выражать свои чувства и впечатления на основе эмоционально содержательного восприятия доступных для понимания произведений искусства или наблюдений за природными явлениями;

2) изобразительная деятельность:

- воспитывать интерес к изобразительной деятельности (рисованию, лепке) совместно со взрослым и самостоятельно;

- развивать положительные эмоции на предложение нарисовать, слепить; научить правильно держать карандаш, кисть;
- развивать сенсорные основы изобразительной деятельности: восприятие предмета разной формы, цвета (начиная с контрастных цветов);
- включать движение рук по предмету при знакомстве с его формой; познакомить со свойствами глины, пластилина, пластической массы; развивать эмоциональный отклик детей на отдельные эстетические свойства и качества предметов в процессе рассматривания игрушек, природных объектов, предметов быта, произведений искусства;

3) конструктивная деятельность:

- знакомить детей с деталями (кубик, кирпичик, трехгранная призма, пластина, цилиндр), с вариантами расположения строительных форм на плоскости;
- развивать интерес к конструктивной деятельности, поддерживать желание детей строить самостоятельно;

4) музыкальная деятельность:

- воспитывать интерес к музыке, желание слушать музыку, подпевать, выполнять простейшие танцевальные движения;
- приобщать к восприятию музыки, соблюдая первоначальные правила: не мешать соседу вслушиваться в музыкальное произведение и эмоционально на него реагировать;

5) театрализованная деятельность:

- пробуждать интерес к театрализованной игре путем первого опыта общения с персонажем (кукла Катя показывает концерт), расширения контактов со взрослым (бабушка приглашает на деревенский двор);
- побуждать детей отзываться на игры-действия со звуками (живой и неживой природы), подражать движениям животных и птиц под музыку, под звучащее слово (в произведениях малых фольклорных форм);
- способствовать проявлению самостоятельности, активности в игре с персонажами-игрушками;
- развивать умение следить за действиями заводных игрушек, сказочных героев, адекватно реагировать на них;
- способствовать формированию навыка перевоплощения в образы сказочных героев;
- создавать условия для систематического восприятия театрализованных выступлений педагогического театра (взрослых).

6) культурно-досуговая деятельность:

- создавать эмоционально-положительный климат в группе и ДОО, обеспечение у детей чувства комфортности, уюта и защищенности; формировать умение самостоятельной работы детей с художественными материалами;
- привлекать детей к активному участию в играх, театрализованных представлениях, забавах, развлечениях и праздниках;
- развивать умение следить за действиями игрушек, сказочных героев, адекватно реагировать на них;
- формировать навык перевоплощения детей в образы сказочных героев.

Содержание образовательной деятельности.

Приобщение к искусству.

Педагог развивает у детей художественное восприятие; воспитывает эмоциональную отзывчивость на доступные пониманию детей произведения изобразительного искусства. Знакомит с народными игрушками: дымковской, богородской, матрешкой, ванькой-встанькой и другими, соответствующими возрасту детей. Педагог обращает внимание детей на характер игрушек (веселая, забавная и так далее), их форму, цветовое оформление. Педагог воспитывает интерес к природе и отражению представлений (впечатлений) в доступной изобразительной и музыкальной деятельности.

Изобразительная деятельность.

1) Рисование:

- педагог продолжает развивать у детей художественное восприятие; способствует обогащению их сенсорного опыта путем выделения формы предметов, обведения их по контуру поочередно то одной, то

другой рукой; побуждает, поощряет и подводит детей к изображению знакомых предметов, предоставляя им свободу выбора;

- педагог обращает внимание детей на то, что карандаш (кисть, фломастер) оставляет след на бумаге, если провести по ней отточенным концом карандаша (фломастером, ворсом кисти); учит следить за движением карандаша по бумаге;

- педагог привлекает внимание детей к изображенным ими на бумаге разнообразным линиям, конфигурациям; побуждает задумываться над тем, что они нарисовали, на что это похоже; вызывать чувство радости от штрихов и линий, которые дети нарисовали сами; педагог побуждает детей к дополнению нарисованного изображения характерными деталями; к осознанному повторению ранее получившихся штрихов, линий, пятен, форм;

- педагог развивает у детей эстетическое восприятие окружающих предметов; учит детей различать цвета карандашей, фломастеров, правильно называть их; рисовать разные линии (длинные, короткие, вертикальные, горизонтальные, наклонные), пересекать их, уподобляя предметам: ленточкам, платочкам, дорожкам, ручейкам, сосулькам, заборчику и другим; подводит детей к рисованию предметов округлой формы;

- при рисовании педагог формирует у ребёнка правильную позу (сидеть свободно, не наклоняться низко над листом бумаги), свободная рука поддерживает лист бумаги, на котором рисует малыш; педагог учит держать карандаш и кисть свободно: карандаш - тремя пальцами выше отточенного конца, кисть - чуть выше железного наконечника; набирать краску на кисть, макая её всем ворсом в баночку, снимать лишнюю краску, прикасаясь ворсом к краю баночки.

2) Лепка:

- педагог поощряет у детей интерес к лепке; знакомит с пластическими материалами: глиной, пластилином, пластической массой (отдавая предпочтение глине); учит аккуратно пользоваться материалами; педагог учит детей отламывать комочки глины от большого куска; лепить палочки и колбаски, раскатывая комочек между ладонями прямыми движениями; соединять концы палочки, плотно прижимая их друг к другу (колечко, бараночка, колесо и так далее); педагог учит раскатывать комочек глины круговыми движениями ладоней для изображения предметов круглой формы (шарик, яблоко, ягода и другие), сплющивать комочек между ладонями (лепешки, печенье, пряники); делать пальцами углубление в середине сплющенного комочка (миска, блюдце). Педагог учит соединять две вылепленные формы в один предмет: палочка и шарик (погремушка или грибок), два шарика (неваляшка) и тому подобное. Педагог приучает детей класть глину и вылепленные предметы на дощечку или специальную заранее подготовленную клеенку.

Конструктивная деятельность.

В процессе игры с настольным и напольным строительным материалом педагог продолжает знакомить детей с деталями (кубик, кирпичик, трехгранная призма, пластина, цилиндр), с вариантами расположения строительных форм на плоскости. Педагог продолжает формировать умение у детей сооружать элементарные постройки по образцу, поддерживает желание строить что-то самостоятельно; способствует пониманию пространственных соотношений. Педагог учит детей пользоваться дополнительными сюжетными игрушками, соразмерными масштабам построек (маленькие машинки для маленьких гаражей и тому подобное). По окончании игры приучает убирать все на место. Знакомит детей с простейшими пластмассовыми конструкторами. Учат совместно с взрослым конструировать башенки, домики, машины. В летнее время педагог развивает интерес у детей к строительным играм с использованием природного материала (песок, вода, желуди, камешки и тому подобное).

Музыкальная деятельность.

1) Слушание: педагог учит детей внимательно слушать спокойные и бодрые песни, музыкальные пьесы разного характера, понимать, о чем (о ком) поется, и эмоционально реагировать на содержание; учит детей различать звуки по высоте (высокое и низкое звучание колокольчика, фортепьяно, металлофона).

2) Пение: педагог вызывает активность детей при подпевании и пении; развивает умение подпевать фразы в песне (совместно с педагогом); поощряет сольное пение.

3) Музыкально-ритмические движения: педагог развивает у детей эмоциональность и образность

восприятия музыки через движения; продолжает формировать у детей способность воспринимать и воспроизводить движения, показываемые взрослым (хлопать, притопывать ногой, полуприседать, совершать повороты кистей рук и так далее); учит детей начинать движение с началом музыки и заканчивать с её окончанием; передавать образы (птичка летает, заяка прыгает, мишка косолапый идет); педагог совершенствует умение ходить и бегать (на носках, тихо; высоко и низко поднимая ноги; прямым галопом), выполнять плясовые движения в кругу, врассыпную, менять движения с изменением характера музыки или содержания песни.

Театрализованная деятельность.

Педагог пробуждает интерес детей к театрализованной игре, создает условия для её проведения. Формирует умение следить за развитием действия в играх- драматизациях и кукольных спектаклях, созданных силами взрослых и старших детей. Педагог учит детей имитировать характерные действия персонажей (птички летают, козленок скачет), передавать эмоциональное состояние человека (мимикой, позой, жестом, движением). Знакомит детей с приемами вождения настольных кукол. Учит сопровождать движения простой песенкой. Педагог поощряет у детей желание действовать с элементами костюмов (шапочки, воротнички и так далее) и атрибутами как внешними символами роли.

Культурно-досуговая деятельность.

Педагог создает эмоционально-положительный климат в группе и ДОО для обеспечения у детей чувства комфортности, уюта и защищенности; формирует у детей умение самостоятельной работы детей с художественными материалами. Привлекает детей к посильному участию в играх с пением, театрализованных представлениях (кукольный театр; инсценирование русских народных сказок), забавах, развлечениях (тематических, спортивных) и праздниках. Развивает умение следить за действиями игрушек, сказочных героев, адекватно реагировать на них. Формирует навык перевоплощения детей в образы сказочных героев.

2.1.4.2. От 3 лет до 4 лет.

В области художественно-эстетического развития основными **задачами** образовательной деятельности являются:

1) приобщение к искусству:

- продолжать развивать художественное восприятие, подводить детей к восприятию произведений искусства (разглядывать и чувствовать); воспитывать интерес к искусству;
- формировать понимание красоты произведений искусства, потребность общения с искусством;
- развивать у детей эстетические чувства при восприятии музыки, изобразительного, народного декоративно-прикладного искусства; содействовать возникновению положительного эмоционального отклика на красоту окружающего мира, выраженного в произведениях искусства;
- формировать патриотическое отношение и чувство сопричастности к природе родного края, к семье в процессе музыкальной, изобразительной, театрализованной деятельности;
- знакомить детей с элементарными средствами выразительности в разных видах искусства (музыке, изобразительном искусстве, театрализованной деятельности);
- готовить детей к посещению кукольного театра, выставки детских работ и так далее;
- приобщать детей к участию в концертах, праздниках в семье и ДОО: исполнение танца, песни, чтение стихов;

2) изобразительная деятельность:

- формировать у детей интерес к занятиям изобразительной деятельностью; формировать у детей знания в области изобразительной деятельности; развивать у детей эстетическое восприятие;
- формировать умение у детей видеть цельный художественный образ в единстве изобразительно-выразительных средств колористической, композиционной и смысловой трактовки;
- формировать умение у детей в рисовании, лепке, аппликации изображать простые предметы и явления, передавая их образную выразительность;
- находить связь между предметами и явлениями окружающего мира и их изображениями (в рисунке, лепке, аппликации);

- развивать положительный эмоциональный отклик детей на эстетические свойства и качества предметов, на эстетическую сторону явлений природы и окружающего мира; отображать свои представления и впечатления об окружающем мире доступными графическими и живописными средствами;
 - формировать у детей способы зрительного и тактильного обследования различных объектов для обогащения и уточнения восприятия особенностей их формы, пропорций, цвета, фактуры;
 - вызывать у детей положительный эмоциональный отклик на красоту природы, произведения искусства (книжные иллюстрации, изделия народных промыслов, предметы быта и другое);
 - формировать умение у детей создавать как индивидуальные, так и коллективные композиции в рисунках, лепке, аппликации;
 - знакомить детей с народной игрушкой (филимоновской, дымковской, семеновской, богородской) для обогащения зрительных впечатлений и показа условно-обобщенной трактовки художественных образов;
 - переводить детей от рисования-подражания к самостоятельному творчеству;
- 3) конструктивная деятельность:
- совершенствовать у детей конструктивные умения;
 - формировать умение у детей различать, называть и использовать основные строительные детали (кубики, кирпичики, пластины, цилиндры, трехгранные призмы); сооружать новые постройки, используя полученные ранее умения (накладывание, приставление, прикладывание);
 - формировать умение у детей использовать в постройках детали разного цвета;
- 4) музыкальная деятельность:
- развивать у детей эмоциональную отзывчивость на музыку; знакомить детей с тремя жанрами музыкальных произведений: песней, танцем, маршем;
 - формировать у детей умение узнавать знакомые песни, пьесы; чувствовать характер музыки (веселый, бодрый, спокойный), эмоционально на нее реагировать; выражать свое настроение в движении под музыку;
 - учить детей петь простые народные песни, попевки, прибаутки, передавая их настроение и характер;
 - поддерживать детское экспериментирование с немusикальными (шумовыми, природными) и музыкальными звуками и исследования качеств музыкального звука: высоты, длительности, динамики, тембра;
- 5) театрализованная деятельность:
- воспитывать у детей устойчивый интерес детей к театрализованной игре, создавать условия для её проведения;
 - формировать положительные, доброжелательные, коллективные взаимоотношения;
 - формировать умение следить за развитием действия в играх-драматизациях и кукольных спектаклях, созданных силами взрослых и старших детей;
 - формировать умение у детей имитировать характерные действия персонажей (птички летают, козленок скачет), передавать эмоциональное состояние человека (мимикой, позой, жестом, движением).
 - познакомить детей с различными видами театра (кукольным, настольным, пальчиковым, театром теней, театром на фланелеграфе);
 - знакомить детей с приемами вождения настольных кукол; формировать у детей умение сопровождать движения простой песенкой; вызывать желание действовать с элементами костюмов (шапочки, воротнички и так далее) и атрибутами как внешними символами роли;
 - формировать у детей интонационную выразительность речи в процессе театрально-игровой деятельности;
 - развивать у детей диалогическую речь в процессе театрально-игровой деятельности;
 - формировать у детей умение следить за развитием действия в драматизациях и кукольных спектаклях;
 - формировать у детей умение использовать импровизационные формы диалогов действующих лиц

в хорошо знакомых сказках;

б) культурно-досуговая деятельность:

- способствовать организации культурно-досуговой деятельности детей по интересам, обеспечивая эмоциональное благополучие и отдых;
- помогать детям организовывать свободное время с интересом; создавать условия для активного и пассивного отдыха;
- создавать атмосферу эмоционального благополучия в культурно-досуговой деятельности;
- развивать интерес к просмотру кукольных спектаклей, прослушиванию музыкальных и литературных произведений;
- формировать желание участвовать в праздниках и развлечениях; формировать основы праздничной культуры и навыки общения в ходе праздника и развлечения.

Содержание образовательной деятельности.

Приобщение к искусству.

1) Педагог подводит детей к восприятию произведений искусства, содействует возникновению эмоционального отклика на музыкальные произведения, произведения народного и профессионального изобразительного искусства. Знакомит детей с элементарными средствами выразительности в разных видах искусства (цвет, звук, форма, движение, жесты, интонация), подводит к различению видов искусства через художественный образ. Педагог формирует у детей умение сосредотачивать внимание на эстетическую сторону предметно-пространственной среды, природных явлений.

2) Педагог формирует у детей патриотическое отношение и чувства сопричастности к природе родного края, к семье в процессе музыкальной, изобразительной, театрализованной деятельности.

3) Педагог в процессе ознакомления с народным искусством: глиняными игрушками, игрушками из соломы и дерева, предметами быта и одежды; скульптурой малых форм; репродукциями картин русских художников, с детскими книгами (иллюстрации художников Ю. Васнецова, В. Сутеева, Е. Чарушина), с близкими детскому опыту живописными образами, формирует у ребёнка эстетическое и эмоционально-нравственное отношение к отражению окружающей действительности в изобразительном искусстве и художественных произведениях.

4) Педагог развивает у детей эстетическое восприятие, умение видеть красоту и своеобразие окружающего мира, вызывать у детей положительный эмоциональный отклик на красоту природы, поддерживать желание отображать полученные впечатления в продуктивных видах художественно-эстетической деятельности.

5) Педагог начинает приобщать детей к посещению кукольного театра, различных детских художественных выставок.

Изобразительная деятельность.

Педагог формирует у детей интерес к занятиям изобразительной деятельностью; воспитывает у детей художественный вкус и чувство гармонии; продолжает развивать у детей художественное восприятие, закрепляет у детей умение выделять цвет, форму, величину как особые свойства предметов, группировать однородные предметы по нескольким сенсорным признакам: величине, форме, цвету, активно включая все органы чувств; учит детей видеть и восхищаться красотой изображенных предметов (формой, цветом) на картинах и при рассматривании народных игрушек, декоративно-прикладных изделий.

1) Рисование:

- педагог формирует у детей интерес к рисованию; умение передавать в рисунках красоту окружающих предметов и природы (голубое небо с белыми облаками; кружащиеся на ветру и падающие на землю разноцветные листья; снежинки и тому подобное);

- продолжает учить правильно держать карандаш, фломастер, кисть, не напрягая мышц и не сжимая сильно пальцы; формирует навык свободного движения руки с карандашом и кистью во время рисования; учит детей набирать краску на кисть: аккуратно обмакивать её всем ворсом в баночку с краской, снимать лишнюю краску о край баночки легким прикосновением ворса, хорошо промывать кисть, прежде чем набрать краску другого цвета; приучает детей осушать промытую кисть о мягкую тряпочку или бумажную

салфетку; закрепляет знание названий цветов (красный, синий, зеленый, желтый, белый, черный); знакомит детей с оттенками (розовый, голубой, серый); педагог обращает внимание детей на подбор цвета, соответствующего изображаемому предмету; учит детей ритмичному нанесению линий, штрихов, пятен, мазков (оппадают с деревьев листочки, идет дождь, «снег, снег кружится, белая вся улица», «дождик, дождик, кап, кап, кап...»);

- педагог формирует у детей умение изображать простые предметы, рисовать прямые линии (короткие, длинные) в разных направлениях, перекрещивать их (полоски, ленточки, дорожки, заборчик, клетчатый платочек и другое); подводит детей к изображению предметов разной формы (округлая, прямоугольная) и предметов, состоящих из комбинаций разных форм и линий (неваляшка, снеговик, цыпленок, тележка, вагончик и другое); формирует у детей умение создавать несложные сюжетные композиции, повторяя изображение одного предмета (елочки на нашем участке, неваляшки гуляют) или изображая разнообразные предметы, насекомых и тому подобное (в траве ползают жучки и червячки; колобок катится по дорожке и другое); учит детей располагать изображения по всему листу.

2) Лепка:

педагог формирует у детей интерес к лепке; закрепляет представления детей о свойствах глины, пластилина, пластической массы и способах лепки; учит детей раскатывать комочки прямыми и круговыми движениями, соединять концы получившейся палочки, сплющивать шар, сминая его ладонями обеих рук; педагог побуждает детей украшать вылепленные предметы, используя палочку с заточенным концом; учит детей создавать предметы, состоящие из 2-3 частей, соединяя их путем прижимания друг к другу; закрепляет у детей умение аккуратно пользоваться глиной, класть комочки и вылепленные предметы на дощечку; учит детей лепить несложные предметы, состоящие из нескольких частей (неваляшка, цыпленок, пирамидка и другие); педагог предлагает объединять вылепленные фигурки в коллективную композицию (неваляшки водят хоровод, яблоки лежат на тарелке и так далее); педагог воспитывает у детей способность радоваться от восприятия результата общей работы.

3) Аппликация:

- педагог приобщает детей к искусству аппликации, формирует интерес к этому виду деятельности; учит детей предварительно выкладывать (в определенной последовательности) на листе бумаги готовые детали разной формы, величины, цвета, составляя изображение (задуманное ребёнком или заданное педагогом), и наклеивать их; педагог учит детей аккуратно пользоваться клеем: намазывать его кисточкой тонким слоем на обратную сторону наклеиваемой фигуры (на специально приготовленной клеенке); прикладывать стороной, намазанной клеем, к листу бумаги и плотно прижимать салфеткой; педагог формирует у детей навык аккуратной работы; учит детей создавать в аппликации на бумаге разной формы (квадрат, розетка и другое) предметные и декоративные композиции из геометрических форм и природных материалов, повторяя и чередуя их по форме и цвету; развивает у детей чувство ритма; педагог закрепляет у детей знание формы предметов и их цвета;

4) Народное декоративно-прикладное искусство:

- педагог приобщает детей к декоративной деятельности: учит украшать дымковскими узорами силуэты игрушек, вырезанных педагогом (птичка, козлик, конь и другие), и разных предметов (блюдечко, рукавички).

Конструктивная деятельность.

Педагог учит детей простейшему анализу созданных построек; вызывает чувство радости при удавшейся постройке. Учит детей располагать кирпичики, пластины вертикально (в ряд, по кругу, по периметру четырехугольника), ставить их плотно друг к другу, на определенном расстоянии (заборчик, ворота). Педагог побуждает детей к созданию вариантов конструкций, добавляя другие детали (на столбики ворот ставить трехгранные призмы, рядом со столбами - кубики и другое). Учит детей изменять постройки двумя способами: заменяя одни детали другими или надстраивая их в высоту, длину (низкая и высокая башенка, короткий и длинный поезд). Развивает у детей желание сооружать постройки по собственному замыслу. Продолжает формировать умение у детей обыгрывать постройки, объединять их по сюжету: дорожка и дома - улица; стол, стул, диван - мебель для кукол. Педагог приучает детей после игры аккуратно складывать детали в коробки. Педагог знакомит детей со свойствами песка, снега, сооружая из них

постройки.

Музыкальная деятельность.

1) Слушание: педагог учит детей слушать музыкальное произведение до конца, понимать характер музыки, узнавать и определять, сколько частей в произведении; выражать свои впечатления после прослушивания словом, мимикой, жестом. Развивает у детей способность различать звуки по высоте в пределах октавы - септимы, замечать изменение в силе звучания мелодии (громко, тихо). Совершенствует у детей умение различать звучание музыкальных игрушек, детских музыкальных инструментов (музыкальный молоточек, шарманка, погремушка, барабан, бубен, металлофон и другие).

2) Пение: педагог способствует развитию у детей певческих навыков: петь без напряжения в диапазоне ре (ми) - ля (си), в одном темпе со всеми, чисто и ясно произносить слова, передавать характер песни (весело, протяжно, ласково, напевно).

3) Песенное творчество: педагог учит детей допевать мелодии колыбельных песен на слог «баю-баю» и веселых мелодий на слог «ля-ля». Способствует у детей формированию навыка сочинительства веселых и грустных мелодий по образцу.

4) Музыкально-ритмические движения:

- педагог учит детей двигаться в соответствии с двухчастной формой музыки и силой её звучания (громко, тихо); реагировать на начало звучания музыки и её окончание. Совершенствует у детей навыки основных движений (ходьба и бег). Учит детей маршировать вместе со всеми и индивидуально, бегать легко, в умеренном и быстром темпе под музыку. Педагог улучшает качество исполнения танцевальных движений: притопывания попеременно двумя ногами и одной ногой. Развивает у детей умение кружиться в парах, выполнять прямой галоп, двигаться под музыку ритмично и согласно темпу и характеру музыкального произведения с предметами, игрушками и без них. Педагог способствует у детей развитию навыков выразительной и эмоциональной передачи игровых и сказочных образов: идет медведь, крадется кошка, бегают мышата, скачет зайка, ходит петушок, клюют зернышки цыплята, летают птички и так далее;

- педагог активизирует танцевально-игровое творчество детей; поддерживает у детей самостоятельность в выполнении танцевальных движений под плясовые мелодии; учит детей точности выполнения движений, передающих характер изображаемых животных;

- педагог поощряет детей в использовании песен, музыкально-ритмических движений, музыкальных игр в повседневной жизни и различных видах досуговой деятельности (праздниках, развлечениях и других видах досуговой деятельности);

5) Игра на детских музыкальных инструментах:

- педагог знакомит детей с некоторыми детскими музыкальными инструментами: дудочкой, металлофоном, колокольчиком, бубном, погремушкой, барабаном, а также их звучанием; учит детей подыгрывать на детских ударных музыкальных инструментах. Формирует умение у детей сравнивать разные по звучанию детские музыкальные инструменты (предметы) в процессе манипулирования, звукоизвлечения;

- поощряет детей в самостоятельном экспериментировании со звуками в разных видах деятельности, исследовании качества музыкального звука: высоты, длительности, тембра.

Театрализованная деятельность.

Педагог формирует у детей интерес к театрализованной деятельности, знакомит детей с различными видами театра (настольный, плоскостной, театр игрушек) и умением использовать их в самостоятельной игровой деятельности. Учит передавать песенные, танцевальные характеристики персонажей (ласковая кошечка, мишка косолапый, маленькая птичка и так далее). Формирует умение использовать в игре различные шапочки, воротники, атрибуты. Педагог поощряет участие детей в играх-драматизациях, формирует умение следить за сюжетом.

Культурно-досуговая деятельность.

1) Педагог организует культурно-досуговую деятельность детей по интересам, обеспечивая эмоциональное благополучие и отдых.

2) Педагог учит детей организовывать свободное время с пользой. Развивает умение проявлять

интерес к различным видам досуговой деятельности (рассматривание иллюстраций, рисование, пение и так далее), создает атмосферу эмоционального благополучия. Побуждает к участию в развлечениях (играх-забавах, музыкальных рассказах, просмотрах настольного театра и так далее). Формирует желание участвовать в праздниках. Педагог знакомит с культурой поведения в ходе праздничных мероприятий.

2.1.4.3. От 4 лет до 5 лет.

В области художественно-эстетического развития основными задачами образовательной деятельности являются:

1) приобщение к искусству:

- продолжать развивать у детей художественное и эстетическое восприятие в процессе ознакомления с произведениями разных видов искусства; развивать воображение, художественный вкус;
- формировать у детей умение сравнивать произведения различных видов искусства;
- развивать отзывчивость и эстетическое сопереживание на красоту окружающей действительности;
- развивать у детей интерес к искусству как виду творческой деятельности человека;
- познакомить детей с видами и жанрами искусства, историей его возникновения, средствами выразительности разных видов искусства;
- формировать понимание красоты произведений искусства, потребность общения с искусством;
- формировать у детей интерес к детским выставкам, спектаклям; желание посещать театр, музей и тому подобное;
- приобщать детей к лучшим образцам отечественного и мирового искусства, воспитывать патриотизм и чувства гордости за свою страну, край в процессе ознакомления с различными видами искусства;

2) изобразительная деятельность:

- продолжать развивать интерес детей и положительный отклик к различным видам изобразительной деятельности;
- продолжать у детей развивать эстетическое восприятие, образные представления, воображение, эстетические чувства, художественно-творческие способности;
- развивать у детей художественное восприятие, умение последовательно внимательно рассматривать произведения искусства и предметы окружающего мира; соотносить увиденное с собственным опытом;
- продолжать формировать у детей умение рассматривать и обследовать предметы, в том числе с помощью рук;
- обогащать представления детей об изобразительном искусстве (иллюстрации к произведениям детской литературы, репродукции произведений живописи, народное декоративное искусство, скульптура малых форм и другое) как основе развития творчества;
- формировать у детей умение выделять и использовать средства выразительности в рисовании, лепке, аппликации;
- продолжать формировать у детей умение создавать коллективные произведения в рисовании, лепке, аппликации;
- закреплять у детей умение сохранять правильную позу при рисовании: не горбиться, не наклоняться низко над столом, к мольберту; сидеть свободно, не напрягаясь;
- приучать детей быть аккуратными: сохранять свое рабочее место в порядке, по окончании работы убирать все со стола;
- поощрять детей воплощать в художественной форме свои представления, переживания, чувства, мысли; поддерживать личностное творческое начало в процессе восприятия прекрасного и собственной изобразительной деятельности;
- развивать художественно-творческие способности у детей в различных видах изобразительной деятельности;
- создавать условия для самостоятельного художественного творчества детей; воспитывать у детей желание проявлять дружелюбие при оценке работ других детей;

3) конструктивная деятельность:

- продолжать развивать у детей способность различать и называть строительные детали (куб, пластина, кирпичик, брусок); использовать их с учётом конструктивных свойств (устойчивость, форма, величина);
- формировать умение у детей сооружать постройки из крупного и мелкого строительного материала;

- обучать конструированию из бумаги;

- приобщать детей к изготовлению поделок из природного материала.

4) Музыкальная деятельность:

- продолжать развивать у детей интерес к музыке, желание её слушать, вызывать эмоциональную отзывчивость при восприятии музыкальных произведений;

- обогащать музыкальные впечатления детей, способствовать дальнейшему развитию основ музыкальной культуры;

- воспитывать слушательскую культуру детей;

- развивать музыкальность детей;

- воспитывать интерес и любовь к высокохудожественной музыке; продолжать формировать умение у детей различать средства выразительности в музыке, различать звуки по высоте;

- поддерживать у детей интерес к пению;

- способствовать освоению элементов танца и ритмопластики для создания музыкальных двигательных образов в играх, драматизациях, инсценировании;

- способствовать освоению детьми приемов игры на детских музыкальных инструментах;

- поощрять желание детей самостоятельно заниматься музыкальной деятельностью;

5) театрализованная деятельность:

- продолжать развивать интерес детей к театрализованной деятельности; формировать опыт социальных навыков поведения, создавать условия для развития творческой активности детей;

- учить элементам художественно-образных выразительных средств (интонация, мимика, пантомимика);

- активизировать словарь детей, совершенствовать звуковую культуру речи, интонационный строй, диалогическую речь;

- познакомить детей с различными видами театра (кукольный, музыкальный, детский, театр зверей и другое);

- формировать у детей простейшие образно-выразительные умения, имитировать характерные движения сказочных животных;

- развивать эстетический вкус, воспитывать чувство прекрасного, побуждать нравственно-эстетические и эмоциональные переживания;

- побуждать интерес творческим проявлениям в игре и игровому общению со сверстниками.

б) культурно-досуговая деятельность:

- развивать умение организовывать свободное время с пользой; поощрять желание заниматься интересной самостоятельной деятельностью, отмечать красоту окружающего мира (кружение снежинок, пение птиц, шелест деревьев и прочее) и передавать это в различных видах деятельности (изобразительной, словесной, музыкальной);

- развивать интерес к развлечениям, знакомящим с культурой и традициями народов страны;

- осуществлять патриотическое и нравственное воспитание, приобщать к художественной культуре, эстетико-эмоциональному творчеству;

- приобщать к праздничной культуре, развивать желание принимать участие в праздниках (календарных, государственных, народных);

- формировать чувства причастности к событиям, происходящим в стране;

- развивать индивидуальные творческие способности и художественные наклонности ребёнка;

- вовлекать детей в процесс подготовки разных видов развлечений; формировать желание участвовать в кукольном спектакле, музыкальных и литературных композициях, концертах.

Содержание образовательной деятельности.

Приобщение к искусству.

1) Педагог продолжает приобщать детей к восприятию искусства, развивать интерес к нему; поощряет выражение эстетических чувств, проявление эмоций при рассмотрении предметов народного и декоративно-прикладного искусства, прослушивании произведений музыкального фольклора; знакомит детей с творческими профессиями (артист, художник, композитор, писатель); педагог, в процессе ознакомления детей с различными видами искусства, воспитывает патриотизм и чувства гордости за свою страну, края.

2) Педагог учит узнавать и называть предметы и явления природы, окружающей действительности в художественных образах (литература, музыка, изобразительное искусство); развивает у детей умение различать жанры и виды искусства: стихи, проза, загадки (литература), песни, танцы (музыка), картина (репродукция), скульптура (изобразительное искусство), здание и сооружение (архитектура); учит детей выделять и называть основные средства выразительности (цвет, форма, величина, ритм, движение, жест, звук) и создавать свои художественные образы в изобразительной, музыкальной, конструктивной деятельности.

3) Педагог знакомит детей с жанрами живописи (натюрморт, пейзаж, портрет), с разными по художественному образу и настроению произведениями; знакомит детей со средствами выразительности живописи (цвет, линия, композиция); многообразием цветов и оттенков, форм, фактуры в предметах и явлениях окружающего мира.

4) Педагог знакомит детей со скульптурой, способами создания скульптуры (пластика, высекание), средствами выразительности (объемность, статика и движение, материал); особенностями её содержания – отображение животных (анималистика), портреты человека и бытовые сценки.

5) Педагог знакомит детей с архитектурой; формирует представления о том, что дома, в которых они живут (ДОО, общеобразовательная организация, другие здания) - это архитектурные сооружения; учит видеть, что дома бывают разные по форме, высоте, длине, с разными окнами, с разным количеством этажей, подъездов и так далее; способствует развитию у детей интереса к различным строениям, расположенным вокруг ДОО (дома, в которых живут ребёнок и его друзья, общеобразовательная организация, кинотеатр); привлекает внимание детей к сходству и различиям разных зданий, поощряет самостоятельное выделение частей здания, его особенностей; учит детей замечать различия в сходных по форме и строению зданиях (форма и величина входных дверей, окон и других частей); педагог поощряет стремление детей изображать в рисунках, аппликации реальные и сказочные строения.

6) Педагог организовывает посещение музея (совместно с родителями (законными представителями)), рассказывает о назначении музея; развивает у детей интерес к посещению кукольного театра, выставок.

7) Педагог закрепляет знания детей о книге, книжной иллюстрации; знакомит детей с библиотекой как центром хранения книг, созданных писателями и поэтами.

8) Педагог знакомит детей с произведениями народного искусства (потешки, сказки, загадки, песни, хороводы, заклички, изделия народного декоративно-прикладного искусства).

9) Педагог поощряет проявление детских предпочтений: выбор детьми любимых песен, иллюстраций, предметов народных промыслов, пояснение детьми выбора; воспитывает у детей бережное отношение к произведениям искусства.

Изобразительная деятельность.

1) Рисование:

педагог продолжает формировать у детей умение рисовать отдельные предметы и создавать сюжетные композиции, повторяя изображение одних и тех же предметов (неваляшки гуляют, деревья на нашем участке зимой, цыплята гуляют по травке) и добавляя к ним другие (солнышко, падающий снег и так далее); формирует и закрепляет у детей представления о форме предметов (круглая, овальная, квадратная, прямоугольная, треугольная), величине, расположении частей; педагог помогает детям при передаче сюжета располагать изображения на всем листе в соответствии с содержанием действия и включенными в действие объектами; направляет внимание детей на передачу соотношения предметов по величине: дерево

высокое, куст ниже дерева, цветы ниже куста; продолжает закреплять и обогащать представления детей о цветах и оттенках окружающих предметов и объектов природы; педагог формирует у детей умение к уже известным цветам и оттенкам добавить новые (коричневый, оранжевый, светло-зеленый); формирует у детей представление о том, как можно получить эти цвета; учит детей смешивать краски для получения нужных цветов и оттенков; развивает у детей желание использовать в рисовании, аппликации разнообразные цвета, обращает внимание детей на многоцветие окружающего мира; педагог закрепляет у детей умение правильно держать карандаш, кисть, фломастер, цветной мелок; использовать их при создании изображения; учит детей закрашивать рисунки кистью, карандашом, проводя линии и штрихи только в одном направлении (сверху вниз или слева направо); ритмично наносить мазки, штрихи по всей форме, не выходя за пределы контура; проводить широкие линии всей кистью, а узкие линии и точки – концом ворса кисти; закрепляет у детей умение чисто промывать кисть перед использованием краски другого цвета; к концу года педагог формирует у детей умение получать светлые и темные оттенки цвета, изменяя нажим на карандаш; формирует у детей умение правильно передавать расположение частей при рисовании сложных предметов (кукла, зайчик и другие) и соотносить их по величине.

2) Народно-декоративно-прикладное искусство:

педагог продолжает у детей формировать умение создавать декоративные композиции по мотивам дымковских, филимоновских узоров. Учит детей использовать дымковские и филимоновские изделия для развития эстетического восприятия прекрасного и в качестве образцов для создания узоров в стиле этих росписей (для росписи могут использоваться вылепленные детьми игрушки и силуэты игрушек, вырезанные из бумаги). Педагог знакомит детей с Городецкими изделиями. Учит детей выделять элементы городецкой росписи (бутоны, купавки, розаны, листья); видеть и называть цвета, используемые в росписи.

3) Лепка:

педагог продолжает развивать интерес детей к лепке; совершенствует у детей умение лепить из глины (из пластилина, пластической массы). Закрепляет у детей приемы лепки, освоенные в предыдущих группах; учит детей прищипыванию с легким оттягиванием всех краев сплюснутого шара, вытягиванию отдельных частей из целого куска, прищипыванию мелких деталей (ушки у котенка, клюв у птички). Педагог учит детей сглаживать пальцами поверхность вылепленного предмета, фигурки. Учит детей приемам вдавливания середины шара, цилиндра для получения полых форм. Знакомит с приемами использования стеки. Поощряет стремление украшать вылепленные изделия узором при помощи стеки. Педагог закрепляет у детей приемы аккуратной лепки.

4) Аппликация:

педагог развивает у детей интерес к аппликации, усложняя её содержание и расширяя возможности создания разнообразных изображений. Формирует у детей умение правильно держать ножницы и пользоваться ими. Обучает детей вырезыванию, начиная с формирования навыка разрезания по прямой сначала коротких, а затем длинных полос. Учит детей составлять из полос изображения разных предметов (забор, скамейка, лесенка, дерево, кустик и другое). Учит детей вырезать круглые формы из квадрата и овальные из прямоугольника путем скругления углов; использовать этот прием для изображения в аппликации овощей, фруктов, ягод, цветов и тому подобное. Педагог продолжает расширять количество изображаемых в аппликации предметов (птицы, животные, цветы, насекомые, дома, как реальные, так и воображаемые) из готовых форм. Учит детей преобразовывать эти формы, разрезая их на две или четыре части (круг - на полукруги, четверти; квадрат - на треугольники и так далее). Закрепляет у детей навыки аккуратного вырезывания и наклеивания. Педагог поощряет проявление активности и творчества.

Конструктивная деятельность.

1) Педагог продолжает развивать у детей способность различать и называть строительные детали (куб, пластина, кирпичик, брусок); учит использовать их с учётом конструктивных свойств (устойчивость, форма, величина).

2) Педагог развивает у детей умение устанавливать ассоциативные связи, предлагая вспомнить, какие похожие сооружения дети видели. Учит анализировать образец постройки: выделять основные части, различать и соотносить их по величине и форме, устанавливать пространственное расположение этих частей относительно друг друга (в домах - стены, вверху - перекрытие, крыша; в автомобиле - кабина, кузов

и так далее).

3) Педагог побуждает детей создавать постройки разной конструктивной сложности (гараж для нескольких автомашин, дом в 2-3 этажа, широкий мост для проезда автомобилей или поездов, идущих в двух направлениях и другое). Развивает у детей умение использовать в сюжетно-ролевой игре постройки из строительного материала. Учит детей самостоятельно измерять постройки (по высоте, длине и ширине), соблюдать заданный педагогом принцип конструкции (построй такой же домик, но высокий). Учит детей сооружать постройки из крупного и мелкого строительного материала, использовать детали разного цвета для создания и украшения построек.

4) Педагог учит детей договариваться о том, что они будут строить, распределять между собой материал, согласовывать действия и совместными усилиями достигать результат.

5) Педагог обучает детей конструированию из бумаги: сгибать прямоугольный лист бумаги пополам, совмещая стороны и углы (альбом, флажки для украшения участка, поздравительная открытка), приклеивать к основной форме детали (к дому - окна, двери, трубу; к автобусу - колеса; к стулу - спинку). Приобщает детей к изготовлению поделок из природного материала: коры, веток, листьев, шишек, каштанов, ореховой скорлупы, соломы (лодочки, ёжики и так далее). Учит детей использовать для закрепления частей клей, пластилин; применять в поделках катушки, коробки разной величины и другие предметы.

Музыкальная деятельность.

1) Слушание: педагог формирует навыки культуры слушания музыки (не отвлекаться, дослушивать произведение до конца); педагог знакомит детей с биографиями и творчеством русских и зарубежных композиторов, о истории создания оркестра, о истории развития музыки, о музыкальных инструментах; учит детей чувствовать характер музыки, узнавать знакомые произведения, высказывать свои впечатления о прослушанном; учит детей замечать выразительные средства музыкального произведения: тихо, громко, медленно, быстро; развивает у детей способность различать звуки по высоте (высокий, низкий в пределах сексты, септимы); педагог учит детей выражать полученные впечатления с помощью слова, движения, пантомимы.

2) Пение: педагог учит детей выразительному пению, формирует умение петь протяжно, подвижно, согласованно (в пределах ре - си первой октавы); развивает у детей умение брать дыхание между короткими музыкальными фразами; формирует у детей умение петь мелодию чисто, смягчать концы фраз, четко произносить слова, петь выразительно, передавая характер музыки; учит детей петь с инструментальным сопровождением и без него (с помощью педагога).

3) Песенное творчество: педагог учит детей самостоятельно сочинять мелодию колыбельной песни и отвечать на музыкальные вопросы («Как тебя зовут?», «Что ты хочешь, кошечка?», «Где ты?»); формирует у детей умение импровизировать мелодии на заданный текст.

4) Музыкально-ритмические движения: педагог продолжает формировать у детей навык ритмичного движения в соответствии с характером музыки; учит детей самостоятельно менять движения в соответствии с двух- и трехчастной формой музыки; совершенствует танцевальные движения детей: прямой галоп, пружинка, кружение по одному и в парах; учит детей двигаться в парах по кругу в танцах и хороводах, ставить ногу на носок и на пятку, ритмично хлопать в ладоши, выполнять простейшие перестроения (из круга в рассыпную и обратно), подскоки; продолжает совершенствовать у детей навыки основных движений (ходьба: «торжественная», спокойная, «таинственная»; бег: легкий, стремительный).

5) Развитие танцевально-игрового творчества: педагог способствует у детей развитию эмоционально-образного исполнения музыкально-игровых упражнений (кружатся листочки, падают снежинки) и сенок, используя мимику и пантомиму (зайка веселый и грустный, хитрая лисичка, сердитый волк и так далее); учит детей инсценированию песен и постановке небольших музыкальных спектаклей.

6) Игра на детских музыкальных инструментах:

- педагог формирует у детей умение подыгрывать простейшие мелодии на деревянных ложках, погремушках, барабане, металлофоне;

- способствует реализации музыкальных способностей ребёнка в повседневной жизни и различных

видах досуговой деятельности (праздники, развлечения и другое).

Театрализованная деятельность.

Педагог продолжает развивать и поддерживать интерес детей к театрализованной игре путем приобретения более сложных игровых умений и навыков (способность передавать художественный образ, следить за развитием и взаимодействием персонажей). Организует с детьми игровые этюды для развития восприятия, воображения, внимания, мышления. Педагог учит детей разыгрывать простые представления на основе знакомого литературного и сказочного сюжета; использовать для воплощения образа известные выразительные средства (интонацию, мимику, жест). Учит чувствовать и понимать эмоциональное состояние героя, вступать в ролевое взаимодействие с другими персонажами. Развивает навык режиссерской игры, создавая для этого специальные условия (место, материалы, атрибуты). Побуждает детей использовать в театрализованных играх образные игрушки и различные виды театра (бибабо, настольный, плоскостной). Педагог формирует у детей умение использовать в театрализованных играх образные игрушки, самостоятельно вылепленные фигурки из глины, пластмассы, пластилина. Поощряет проявление инициативы и самостоятельности в выборе роли, сюжета, средств перевоплощения; предоставляет возможность для экспериментирования при создании одного и того же образа. Учит чувствовать и понимать эмоциональное состояние героя, вступать в ролевое взаимодействие с другими персонажами. Способствует разностороннему развитию детей в театрализованной деятельности путем прослеживания количества и характера исполняемых каждым ребёнком ролей. Педагог продолжает использовать возможности педагогического театра (взрослых) для накопления эмоционально-чувственного опыта, понимания детьми комплекса выразительных средств, применяемых в спектакле.

Культурно-досуговая деятельность.

Педагог развивает умение детей организовывать свой досуг с пользой. Осуществляет патриотическое и нравственное воспитание, приобщает к художественной культуре, эстетико-эмоциональному творчеству. Побуждает к самостоятельной организации выбранного вида деятельности (художественной, познавательной, музыкальной и другое). Вовлекает детей в процесс подготовки к развлечениям (концерт, кукольный спектакль, вечер загадок и прочее). Знакомит с традициями и культурой народов страны, воспитывает чувство гордости за свою страну (населенный пункт). Приобщает к праздничной культуре, развивает желание принимать участие в праздниках (календарных, государственных, народных). Развивает творческие способности. Активизирует желание посещать творческие объединения дополнительного образования. Педагог развивает индивидуальные творческие способности и художественные наклонности детей. Педагог привлекает детей к процессу подготовки разных видов развлечений; формирует желание участвовать в кукольном спектакле, музыкальных и литературных композициях, концертах. В процессе организации и проведения развлечений педагог заботится о формировании потребности заниматься интересным и содержательным делом.

2.1.4.4. От 5 лет до 6 лет.

В области художественно-эстетического развития основными **задачами** образовательной деятельности являются:

1) приобщение к искусству:

- продолжать развивать эстетическое восприятие, эстетические чувства, эмоции, эстетический вкус, интерес к искусству; умение наблюдать и оценивать прекрасное в окружающей действительности, природе;
- развивать эмоциональный отклик на проявления красоты в окружающем мире, произведениях искусства и собственных творческих работах; способствовать освоению эстетических оценок, суждений;
- формировать духовно-нравственные качества, в процессе ознакомления с различными видами искусства духовно-нравственного содержания; формировать бережное отношение к произведениям искусства; активизировать проявление эстетического отношения к окружающему миру (искусству, природе, предметам быта, игрушкам, социальным явлениям);
- развивать эстетические интересы, эстетические предпочтения, желание познавать искусство и осваивать изобразительную и музыкальную деятельность;
- продолжать развивать у детей стремление к познанию культурных традиций своего народа через творческую деятельность;

- продолжать формировать умение выделять, называть, группировать произведения по видам искусства (литература, музыка, изобразительное искусство, архитектура, балет, театр, цирк, фотография);
- продолжать знакомить детей с жанрами изобразительного и музыкального искусства; продолжать знакомить детей с архитектурой;
- расширять представления детей о народном искусстве, музыкальном фольклоре, художественных промыслах; развивать интерес к участию в фольклорных праздниках;
- продолжать формировать умение выделять и использовать в своей изобразительной, музыкальной, театрализованной деятельности средства выразительности разных видов искусства, знать и называть материалы для разных видов художественной деятельности;
- уметь называть вид художественной деятельности, профессию и людей, которые работают в том или ином виде искусства;
- поддерживать личностные проявления детей в процессе освоения искусства и собственной творческой деятельности: самостоятельность, инициативность, индивидуальность, творчество.

2) изобразительная деятельность:

- продолжать развивать интерес детей к изобразительной деятельности;
- развивать художественно-творческих способностей в продуктивных видах детской деятельности;
- обогащать у детей сенсорный опыт, развивая органы восприятия: зрение, слух, обоняние, осязание, вкус;
- закреплять у детей знания об основных формах предметов и объектов природы;
- развивать у детей эстетическое восприятие, желание созерцать красоту окружающего мира;
- в процессе восприятия предметов и явлений развивать у детей мыслительные операции: анализ, сравнение, уподобление (на что похоже), установление сходства и различия предметов и их частей, выделение общего и единичного, характерных признаков, обобщение;
- формировать умение у детей передавать в изображении не только основные свойства предметов (форма, величина, цвет), но и характерные детали, соотношение предметов и их частей по величине, высоте, расположению относительно друг друга;
- совершенствовать у детей изобразительные навыки и умения, формировать художественно-творческие способности;
- развивать у детей чувство формы, цвета, пропорций;
- поддерживать у детей стремление самостоятельно сочетать знакомые техники, помогать осваивать новые, по собственной инициативе объединять разные способы изображения;
- обогащать содержание изобразительной деятельности в соответствии с задачами познавательного и социального развития детей;
- инициировать выбор сюжетов о семье, жизни в ДОО, а также о бытовых, общественных и природных явлениях (воскресный день в семье, группа на прогулке, профессии близких взрослых, любимые праздники, средства связи в их атрибутом воплощении, ферма, зоопарк, лес, луг, аквариум, герои и эпизоды из любимых сказок и мультфильмов);
- продолжать знакомить детей с народным декоративно-прикладным искусством (Городецкая роспись, Полховско-майданская роспись, Гжельская роспись), расширять представления о народных игрушках (городецкая игрушка, богородская игрушка, матрешка, бирюльки);
- развивать декоративное творчество детей (в том числе коллективное); поощрять детей воплощать в художественной форме свои представления, переживания, чувства, мысли; поддерживать личностное творческое начало;
- формировать у детей умение организовывать свое рабочее место, готовить все необходимое для занятий; работать аккуратно, экономно расходовать материалы, сохранять рабочее место в чистоте, по окончании работы приводить его в порядок;

3) конструктивная деятельность:

- продолжать развивать умение детей устанавливать связь между создаваемыми постройками и тем, что они видят в окружающей жизни; создавать разнообразные постройки и конструкции;

- поощрять у детей самостоятельность, творчество, инициативу, дружелюбие;
- 4) музыкальная деятельность:
- продолжать формировать у детей эстетическое восприятие музыки, умение различать жанры музыкальных произведений (песня, танец, марш);
 - развивать у детей музыкальную память, умение различать на слух звуки по высоте, музыкальные инструменты;
 - формировать у детей музыкальную культуру на основе знакомства с классической, народной и современной музыкой; накапливать представления о жизни и творчестве композиторов;
 - продолжать развивать у детей интерес и любовь к музыке, музыкальную отзывчивость на нее;
 - продолжать развивать у детей музыкальные способности детей: звуковысотный, ритмический, тембровый, динамический слух;
 - развивать у детей умение творческой интерпретации музыки разными средствами художественной выразительности;
 - способствовать дальнейшему развитию у детей навыков пения, движений под музыку, игры и импровизации мелодий на детских музыкальных инструментах; творческой активности детей;
 - развивать у детей умение сотрудничества в коллективной музыкальной деятельности;
- 5) театрализованная деятельность:
- знакомить детей с различными видами театрального искусства (кукольный театр, балет, опера и прочее);
 - знакомить детей с театральной терминологией (акт, актер, антракт, кулисы и так далее);
 - развивать интерес к сценическому искусству;
 - создавать атмосферу творческого выбора и инициативы для каждого ребёнка; развивать личностные качества (коммуникативные навыки, партнерские взаимоотношения);
 - воспитывать доброжелательность и контактность в отношениях со сверстниками;
 - развивать навыки действий с воображаемыми предметами; способствовать развитию навыков передачи образа различными способами (речь, мимика, жест, пантомима и прочее);
 - создавать условия для показа результатов творческой деятельности, поддерживать инициативу изготовления декораций, элементов костюмов и атрибутов;
- 6) культурно-досуговая деятельность:
- развивать желание организовывать свободное время с интересом и пользой. Формировать основы досуговой культуры во время игр, творчества, прогулки и прочее;
 - создавать условия для проявления культурных потребностей и интересов, а также их использования в организации своего досуга;
 - формировать понятия праздничный и будний день, понимать их различия;
 - знакомить с историей возникновения праздников, воспитывать бережное отношение к народным праздничным традициям и обычаям;
 - развивать интерес к участию в праздничных программах и вызывать желание принимать участие в подготовке помещений к ним (украшение флажками, гирляндами, цветами и прочее);
 - формировать внимание и отзывчивость к окружающим людям во время праздничных мероприятий (поздравлять, приглашать на праздник, готовить подарки и прочее);
 - воспитывать интерес к народной культуре, продолжать знакомить с традициями народов страны; воспитывать интерес и желание участвовать в народных праздниках и развлечениях;
 - поддерживать интерес к участию в творческих объединениях дополнительного образования в ДОО и вне её.

Содержание образовательной деятельности.

Приобщение к искусству.

1) Педагог продолжает формировать у детей интерес к музыке, живописи, народному искусству, воспитывать бережное отношение к произведениям искусства. Развивает у детей эстетические чувства, эмоции, эстетический вкус, эстетическое восприятие произведений искусства, формирует умение выделять их выразительные средства. Учит соотносить художественный образ и средства выразительности,

характеризующие его в разных видах искусства, подбирать материал и пособия для самостоятельной художественной деятельности. Формирует у детей умение выделять, называть, группировать произведения по видам искусства: литература, музыка, изобразительное искусство, архитектура, театр, цирк.

2) Педагог продолжает развивать у детей стремление к познанию культурных традиций через творческую деятельность (изобразительную, музыкальную, театрализованную, культурно-досуговую).

3) Педагог формирует духовно-нравственные качества в процессе ознакомления с различными видами искусства духовно-нравственного содержания;

4) Педагог продолжает знакомить детей (без запоминания) с видами изобразительного искусства: графика, декоративно-прикладное искусство, живопись, скульптура, фотоискусство. Педагог продолжает знакомить детей с основными жанрами изобразительного искусства: натюрморт, пейзаж, портрет. Формирует у детей умение выделять и использовать в своей изобразительной, музыкальной, театрализованной деятельности средства выразительности разных видов искусства, называть материалы для разных видов художественной деятельности.

5) Педагог знакомит детей с произведениями живописи (И.И. Шишкин, И.И. Левитан, В.А. Серов, И.Э. Грабарь, П.П. Кончаловский и другими), изображением родной природы в картинах художников. Расширяет представления о графике (ее выразительных средствах). Знакомит с творчеством художников-иллюстраторов детских книг (Ю.А. Васнецов, Е.М. Рачев, Е.И. Чарушин, И.Я. Билибин и другие). Знакомит с творчеством русских и зарубежных композиторов, а также детских композиторов-песенников (И.С. Бах, В.А. Моцарт, П.И. Чайковский, М.И. Глинка, С.С. Прокофьев, В.Я. Шаинский и другими).

6) Педагог продолжает знакомить детей с архитектурой. Закрепляет у детей знания о том, что существуют различные по назначению здания: жилые дома, магазины, театры, кинотеатры и другое. Обращает внимание детей на сходства и различия архитектурных сооружений одинакового назначения: форма, пропорции (высота, длина, украшения - декор и так далее). Подводит детей к пониманию зависимости конструкции здания от его назначения: жилой дом, театр, храм и так далее. Развивает у детей наблюдательность, учит внимательно рассматривать здания, замечать их характерные особенности, разнообразие пропорций, конструкций, украшающих деталей. При чтении литературных произведений, сказок обращает внимание детей на описание сказочных домиков (теремок, рукавичка, избушка на курьих ножках), дворцов.

7) Расширяет представления детей о народном искусстве, фольклоре, музыке и художественных промыслах. Педагог знакомит детей с видами и жанрами фольклора. Поощряет участие детей в фольклорных развлечениях и праздниках.

8) Педагог поощряет активное участие детей в художественной деятельности как по собственному желанию, так и под руководством взрослых.

9) Педагог расширяет представления детей о творческих профессиях, их значении, особенностях: художник, композитор, музыкант, актер, артист балета и другие. Педагог закрепляет и расширяет знания детей о телевидении, музеях, театре, цирке, кино, библиотеке; формирует желание посещать их.

Изобразительная деятельность.

1) Педагог продолжает развивать интерес детей к изобразительной деятельности. Выявляет задатки у детей и развивает на их основе художественнотворческие способности в продуктивных видах детской деятельности. Педагог обогащает сенсорный опыт детей; закрепляет знания об основных формах предметов и объектов природы. Развивает у детей эстетическое восприятие, учит созерцать красоту окружающего мира. Развивает у детей способность наблюдать, всматриваться (вслушиваться) в явления и объекты природы, замечать их изменения (например, как изменяются форма и цвет медленно плывущих облаков, как постепенно раскрывается утром и закрывается вечером венчик цветка, как изменяется освещение предметов на солнце и в тени). В процессе восприятия предметов и явлений развивает у детей мыслительные операции: анализ, сравнение, уподобление (на что похоже), установление сходства и различия предметов и их частей, выделение общего и единичного, характерных признаков, обобщения. Развивает у детей чувство формы, цвета, пропорций, учит передавать в изображении основные свойства предметов (форма, величина, цвет), характерные детали, соотношение предметов и их частей по величине, высоте, расположению

относительно друг друга. Педагог продолжает совершенствовать умение детей рассматривать работы (рисунки, лепку, аппликации), радоваться достигнутому результату, замечать и выделять выразительные решения изображений.

Предметное рисование: педагог продолжает совершенствовать у детей умение передавать в рисунке образы предметов, объектов, персонажей сказок, литературных произведений. Обращает внимание детей на отличия предметов по форме, величине, пропорциям частей; побуждает их передавать эти отличия в рисунках. Учит передавать положение предметов в пространстве на листе бумаги, обращает внимание детей на то, что предметы могут по-разному располагаться на плоскости (стоять, лежать, менять положение: живые существа могут двигаться, менять позы, дерево в ветреный день - наклоняться и так далее). Учит детей передавать движения фигур. Способствует у детей овладению композиционным умениям: учит располагать предмет на листе с учётом его пропорций (если предмет вытянут в высоту, располагать его на листе по вертикали; если он вытянут в ширину, например, не очень высокий, но длинный дом, располагать его по горизонтали). Закрепляет у детей способы и приемы рисования различными изобразительными материалами (цветные карандаши, гуашь, акварель, цветные мелки, пастель, сангина, угольный карандаш, фломастеры, разнообразные кисти и тому подобное). Выбатывает у детей навыки рисования контура предмета простым карандашом с легким нажимом на него, чтобы при последующем закрашивании изображения не оставалось жестких, грубых линий, пачкающих рисунок.

Педагог учит детей рисовать акварелью в соответствии с её спецификой (прозрачностью и легкостью цвета, плавностью перехода одного цвета в другой). Учит рисовать кистью разными способами: широкие линии - всем ворсом, тонкие - концом кисти; наносить мазки, прикладывая кисть всем ворсом к бумаге, рисовать концом кисти мелкие пятнышки. Педагог закрепляет знания детей об уже известных цветах, знакомит с новыми цветами (фиолетовый) и оттенками (голубой, розовый, темно-зеленый, сиреневый), развивать чувство цвета. Учит детей смешивать краски для получения новых цветов и оттенков (при рисовании гуашью) и высветлять цвет, добавляя в краску воду (при рисовании акварелью). При рисовании карандашами учит передавать оттенки цвета, регулируя нажим на карандаш. В карандашном исполнении дети могут, регулируя нажим, передать до трех оттенков цвета.

Сюжетное рисование: педагог учит детей создавать сюжетные композиции на темы окружающей жизни и на темы литературных произведений («Кого встретил Колобок», «Два жадных медвежонка», «Где обедал воробей?» и другие). Развивает у детей композиционные умения, учит располагать изображения на полосе внизу листа, по всему листу. Обращает внимание детей на соотношение по величине разных предметов в сюжете (дома большие, деревья высокие и низкие; люди меньше домов, но больше растущих на лугу цветов). Педагог учит располагать на рисунке предметы так, чтобы они загоразживали друг друга (растущие перед домом деревья и частично его загоразживающие и тому подобное).

Декоративное рисование: педагог продолжает знакомить детей с изделиями народных промыслов, закрепляет и углубляет знания о дымковской и филимоновской игрушках и их росписи; предлагает создавать изображения по мотивам народной декоративной росписи, знакомит с её цветовым строем и элементами композиции, поощряет детей за разнообразие используемых элементов. Продолжает знакомить детей с городецкой росписью, её цветовым решением, спецификой создания декоративных цветов (как правило, не чистых тонов, а оттенков), учит использовать для украшения оживки. Продолжает знакомить детей с росписью Полхов-Майдана. Педагог включает городецкую и полхов-майданскую роспись в творческую работу детей, помогает осваивать специфику этих видов росписи. Знакомит детей с региональным (местным) декоративным искусством. Учит детей составлять узоры по мотивам городецкой, полхов-майданской, гжельской росписи: знакомит с характерными элементами (бутоны, цветы, листья, травка, усики, завитки, оживки). Педагог учит создавать узоры на листах в форме народного изделия (поднос, солонка, чашка, розетка и другое). Для развития творчества в декоративной деятельности, педагог учит детей использовать декоративные ткани, предоставляя детям бумагу в форме одежды и головных уборов (кокошник, платок, свитер и другое), предметов быта (салфетка, полотенце), учит ритмично располагать узор. Педагог предлагает детям расписывать бумажные силуэты и объемные фигуры.

2) Лепка:

- педагог продолжает знакомить детей с особенностями лепки из глины, пластилина и пластической массы. Развивает у детей умение лепить с натуры и по представлению знакомые предметы (овощи, фрукты, грибы, посуда, игрушки); передавать их характерные особенности. Педагог продолжает формировать умение у детей лепить посуду из целого куска глины и пластилина ленточным способом. Закрепляет у детей умение лепить предметы пластическим, конструктивным и комбинированным способами. Учит сглаживать поверхность формы, делать предметы устойчивыми. Учит детей передавать в лепке выразительность образа, лепить фигуры человека и животных в движении, объединять небольшие группы предметов в несложные сюжеты (в коллективных композициях): «Курица с цыплятами», «Два жадных медвежонка нашли сыр», «Дети на прогулке» и другие. Формировать у детей умения лепить по представлению героев литературных произведений (Медведь и Колобок, Лиса и Зайчик, Машенька и Медведь и тому подобное). Педагог развивает у детей творчество, инициативу. Продолжает формировать у детей умение лепить мелкие детали; пользуясь стекой, наносить рисунок чешуек у рыбки, обозначать глаза, шерсть животного, перышки птицы, узор, складки на одежде людей и тому подобное. Продолжает формировать у детей технические умения и навыки работы с разнообразными материалами для лепки; побуждает использовать дополнительные материалы (косточки, зернышки, бусинки и так далее). Педагог закрепляет у детей навыки аккуратной лепки. Закрепляет у детей навык тщательно мыть руки по окончании лепки.

Декоративная лепка: педагог продолжает знакомить детей с особенностями декоративной лепки. Формирует у детей интерес и эстетическое отношение к предметам народного декоративно-прикладного искусства. Учит детей лепить птиц, животных, людей по типу народных игрушек (дымковской, филимоновской, каргопольской и другие). Формирует у детей умение украшать узорами предметы декоративного искусства. Учит детей расписывать изделия гуашью, украшать их наклепками и углубленным рельефом, использовать стеку. Педагог учит детей обмакивать пальцы в воду, чтобы сгладить неровности вылепленного изображения, когда это необходимо для передачи образа.

3) Аппликация:

- педагог закрепляет умение детей создавать изображения (разрезать бумагу на короткие и длинные полоски; вырезать круги из квадратов, овалы из прямоугольников, преобразовывать одни геометрические фигуры в другие: квадрат - в два - четыре треугольника, прямоугольник - в полоски, квадраты или маленькие прямоугольники), создавать из этих фигур изображения разных предметов или декоративные композиции. Учит детей вырезать одинаковые фигуры или их детали из бумаги, сложенной гармошкой, а симметричные изображения - из бумаги, сложенной пополам (стакан, ваза, цветок и другое). С целью создания выразительного образа, педагог учит детей приему обрывания. Побуждает детей создавать предметные и сюжетные композиции, дополнять их деталями, обогащающими изображения. Педагог формирует у детей аккуратное и бережное отношение к материалам.

4) Прикладное творчество:

- педагог совершенствует у детей умение работать с бумагой: сгибать лист вчетверо в разных направлениях; работать по готовой выкройке (шапочка, лодочка, домик, кошелек). Закрепляет у детей умение создавать из бумаги объемные фигуры: делить квадратный лист на несколько равных частей, сглаживать сгибы, надрезать по сгибам (домик, корзинка, кубик). Закрепляет умение детей делать игрушки, сувениры из природного материала (шишки, ветки, ягоды) и других материалов (катушки, проволока в цветной обмотке, пустые коробки и другое), прочно соединяя части. Формирует умение самостоятельно создавать игрушки для сюжетно-ролевых игр (флажки, сумочки, шапочки, салфетки и другое); сувениры для родителей (законных представителей), сотрудников ДОО, елочные украшения. Педагог привлекает детей к изготовлению пособий для занятий и самостоятельной деятельности (коробки, счетный материал), ремонту книг, настольно-печатных игр. Закрепляет умение детей экономно и рационально расходовать материалы.

Конструктивная деятельность.

Педагог учит детей выделять основные части и характерные детали конструкций. Помогает детям анализировать сделанные педагогом поделки и постройки; на основе анализа находить конструктивные решения и планировать создание собственной постройки. Знакомит детей с новыми деталями:

разнообразными по форме и величине пластинами, брусками, цилиндрами, конусами и другое. Учит детей заменять одни детали другими. Педагог формирует у детей умение создавать различные по величине и конструкции постройки одного и того же объекта. Учит детей строить по рисунку, самостоятельно подбирать необходимый строительный материал. Продолжает развивать у детей умение работать коллективно, объединять свои поделки в соответствии с общим замыслом, договариваться, кто какую часть работы будет выполнять.

Музыкальная деятельность.

1) Слушание: педагог учит детей различать жанры музыкальных произведений (песня, танец, марш). Совершенствует у детей музыкальную память через узнавание мелодий по отдельным фрагментам произведения (вступление, заключение, музыкальная фраза). Развивает у детей навык различения звуков по высоте в пределах квинты, звучания музыкальных инструментов (клавишно-ударные и струнные: фортепиано, скрипка, виолончель, балалайка). Знакомит с творчеством некоторых композиторов.

2) Пение: педагог формирует у детей певческие навыки, умение петь легким звуком в диапазоне от «ре» первой октавы до «до» второй октавы, брать дыхание перед началом песни, между музыкальными фразами, произносить отчетливо слова, своевременно начинать и заканчивать песню, эмоционально передавать характер мелодии, петь умеренно, громко и тихо. Способствует развитию у детей навыков сольного пения, с музыкальным сопровождением и без него. Педагог содействует проявлению у детей самостоятельности и творческому исполнению песен разного характера. Развивает у детей песенный музыкальный вкус.

3) Песенное творчество: педагог учит детей импровизировать мелодию на заданный текст. Учит детей сочинять мелодии различного характера: ласковую колыбельную, задорный или бодрый марш, плавный вальс, веселую плясовую.

4) Музыкально-ритмические движения: педагог развивает у детей чувство ритма, умение передавать через движения характер музыки, её эмоциональнообразное содержание. Учит детей свободно ориентироваться в пространстве, выполнять простейшие перестроения, самостоятельно переходить от умеренного к быстрому или медленному темпу, менять движения в соответствии с музыкальными фразами. Педагог способствует у детей формированию навыков исполнения танцевальных движений (поочередное выбрасывание ног вперед в прыжке; приставной шаг с приседанием, с продвижением вперед, кружение; приседание с выставлением ноги вперед). Знакомит детей с русским хороводом, пляской, а также с танцами других народов. Продолжает развивать у детей навыки инсценирования песен; учит изображать сказочных животных и птиц (лошадка, коза, лиса, медведь, заяц, журавль, ворон и другие) в разных игровых ситуациях.

5) Музыкально-игровое и танцевальное творчество: педагог развивает у детей танцевальное творчество; помогает придумывать движения к пляскам, танцам, составлять композицию танца, проявляя самостоятельность в творчестве. Учит детей самостоятельно придумывать движения, отражающие содержание песни. Побуждает детей к инсценированию содержания песен, хороводов.

6) Игра на детских музыкальных инструментах: педагог учит детей исполнять простейшие мелодии на детских музыкальных инструментах; знакомые песенки индивидуально и небольшими группами, соблюдая при этом общую динамику и темп. Развивает творчество детей, побуждает их к активным самостоятельным действиям.

Педагог активизирует использование детьми различных видов музыки в повседневной жизни и различных видах досуговой деятельности для реализации музыкальных способностей ребёнка.

Театрализованная деятельность.

Педагог продолжает знакомить детей с различными видами театрального искусства (кукольный театр, балет, опера и прочее); расширяет представления детей в области театральной терминологии (акт, актер, антракт, кулисы и так далее). Способствует развитию интереса к сценическому искусству, создает атмосферу творческого выбора и инициативы для каждого ребёнка, поддерживает различные творческие группы детей. Развивает личностные качества (коммуникативные навыки, партнёрские взаимоотношения). Способствует развитию навыков передачи образа различными способами (речь, мимика, жест, пантомима и прочее). Создает условия для показа результатов творческой деятельности, поддерживает инициативу

изготовления декораций, элементов костюмов и атрибутов.

Культурно-досуговая деятельность.

Педагог развивает желание детей проводить свободное время с интересом и пользой, реализуя собственные творческие потребности (чтение книг, рисование, пение и так далее). Формирует у детей основы праздничной культуры. Знакомит с историей возникновения праздников, учит бережно относиться к народным праздничным традициям и обычаям. Поддерживает желание участвовать в оформлении помещений к празднику. Формирует внимание и отзывчивость ко всем участникам праздничного действия (сверстники, педагоги, гости). Педагог знакомит с русскими народными традициями, а также с обычаями других народов страны. Поощряет желание участвовать в народных праздниках и развлечениях.

2.1.4.5. От 6 лет до 7 лет.

В области художественно-эстетического развития основными **задачами** образовательной деятельности являются:

1) приобщение к искусству:

- продолжать развивать у детей интерес к искусству, эстетический вкус; формировать у детей предпочтения в области музыкальной, изобразительной, театрализованной деятельности;
- воспитывать уважительное отношение и чувство гордости за свою страну, в процессе ознакомления с разными видами искусства;
- закреплять знания детей о видах искусства (изобразительное, декоративноприкладное искусство, музыка, архитектура, театр, танец, кино, цирк);
- формировать у детей духовно-нравственные качества и чувства сопричастности к культурному наследию, традициям своего народа в процессе ознакомления с различными видами и жанрами искусства;
- формировать чувство патриотизма и гражданственности в процессе ознакомления с различными произведениями музыки, изобразительного искусства гражданственно-патриотического содержания;
- формировать гуманное отношение к людям и окружающей природе; формировать духовно-нравственное отношение и чувство сопричастности к культурному наследию своего народа;
- закреплять у детей знания об искусстве как виде творческой деятельности людей;
- помогать детям различать народное и профессиональное искусство; формировать у детей основы художественной культуры; расширять знания детей об изобразительном искусстве, музыке, театре; расширять знания детей о творчестве известных художников и композиторов; расширять знания детей о творческой деятельности, её особенностях; называть виды художественной деятельности, профессию деятеля искусства;
- организовать посещение выставки, театра, музея, цирка (совместно с родителями (законными представителями));

2) изобразительная деятельность:

- формировать у детей устойчивый интерес к изобразительной деятельности; развивать художественный вкус, творческое воображение, наблюдательность и любознательность;
- обогащать у детей сенсорный опыт, включать в процесс ознакомления с предметами движения рук по предмету;
- продолжать развивать у детей образное эстетическое восприятие, образные представления, формировать эстетические суждения; аргументированно и развернуто оценивать изображения, созданные как самим ребёнком, так и его сверстниками, обращая внимание на обязательность доброжелательного и уважительного отношения к работам товарищей;
- показывать детям, чем отличаются одни произведения искусства от других как по тематике, так и по средствам выразительности; называть, к каким видам и жанрам изобразительного искусства они относятся, обсуждать их содержание, поощрять индивидуальные оценки детьми этих произведений;
- формировать у детей эстетическое отношение к предметам и явлениям окружающего мира, произведениям искусства, к художественно-творческой деятельности;
- воспитывать самостоятельность; активно и творчески применять ранее усвоенные способы изображения в рисовании, лепке и аппликации, используя выразительные средства;
- создавать условия для свободного, самостоятельного, разнопланового экспериментирования с

художественными материалами;

- поощрять стремление детей сделать свое произведение красивым, содержательным, выразительным;
- поощрять стремление детей делать самостоятельный выбор, помогать другому, уважать и понимать потребности другого человека, бережно относиться к продуктам его труда;
- продолжать учить детей рисовать с натуры; развивать аналитические способности, умение сравнивать предметы между собой, выделять особенности каждого предмета; совершенствовать умение изображать предметы, передавая их форму, величину, строение, пропорции, цвет, композицию;
- развивать художественно-творческие способности детей в изобразительной деятельности;
- продолжать развивать у детей коллективное творчество;
- воспитывать у детей стремление действовать согласованно, договариваться о том, кто какую часть работы будет выполнять, как отдельные изображения будут объединяться в общую картину;
- формировать у детей умение замечать недостатки своих работ и исправлять их; вносить дополнения для достижения большей выразительности создаваемого образа;
- организовывать участие детей в создании индивидуальных творческих работ и тематических композиций к праздничным утренникам и развлечениям, художественных проектах);

3) конструктивная деятельность:

- формировать умение у детей видеть конструкцию объекта и анализировать её основные части, их функциональное назначение;
- закреплять у детей навыки коллективной работы: умение распределять обязанности, работать в соответствии с общим замыслом, не мешая друг другу; развивать у детей интерес к конструктивной деятельности; знакомить детей с различными видами конструкторов;
- знакомить детей с профессиями дизайнера, конструктора, архитектора, строителя и прочее;
- развивать у детей художественно-творческие способности и самостоятельную творческую конструктивную деятельность детей;

4) музыкальная деятельность:

- воспитывать гражданско-патриотические чувства через изучение Государственного гимна Российской Федерации;
- продолжать приобщать детей к музыкальной культуре, воспитывать музыкально-эстетический вкус;
- развивать детское музыкально-художественное творчество, реализация самостоятельной творческой деятельности детей; удовлетворение потребности в самовыражении;
- развивать у детей музыкальные способности: поэтический и музыкальный слух, чувство ритма, музыкальную память;
- продолжать обогащать музыкальные впечатления детей, вызывать яркий эмоциональный отклик при восприятии музыки разного характера;
- формирование у детей основы художественно-эстетического восприятия мира, становление эстетического и эмоционально-нравственного отношения к отражению окружающей действительности в музыке;
- совершенствовать у детей звуковысотный, ритмический, тембровый и динамический слух; способствовать дальнейшему формированию певческого голоса;
- развивать у детей навык движения под музыку; обучать детей игре на детских музыкальных инструментах; знакомить детей с элементарными музыкальными понятиями; формировать у детей умение использовать полученные знания и навыки в быту и на досуге;

5) театрализованная деятельность:

- продолжать приобщение детей к театральному искусству через знакомство с историей театра, его жанрами, устройством и профессиями;
- продолжать знакомить детей с разными видами театрализованной деятельности;
- развивать у детей умение создавать по предложенной схеме и словесной инструкции декорации и персонажей из различных материалов (бумага, ткань, бросового материала и прочее);

- продолжать развивать у детей умение передавать особенности характера персонажа с помощью мимики, жеста, движения и интонационно-образной речи;
 - продолжать развивать навыки кукловождения в различных театральных системах (перчаточными, тростевыми, марионеткам и так далее);
 - формировать умение согласовывать свои действия с партнерами, приучать правильно оценивать действия персонажей в спектакле;
 - поощрять желание разыгрывать в творческих театральных, режиссерских играх и играх драматизациях сюжетов сказок, литературных произведений, внесение в них изменений и придумывание новых сюжетных линий, введение новых персонажей, действий;
 - поощрять способность творчески передавать образ в играх драматизациях, спектаклях;
- б) культурно-досуговая деятельность:
- продолжать формировать интерес к полезной деятельности в свободное время (отдых, творчество, самообразование);
 - развивать желание участвовать в подготовке и участии в развлечениях, соблюдать культуру общения (доброжелательность, отзывчивость, такт, уважение);
 - расширять представления о праздничной культуре народов России, поддерживать желание использовать полученные ранее знания и навыки в праздничных мероприятиях (календарных, государственных, народных);
 - воспитывать уважительное отношение к своей стране в ходе предпраздничной подготовки;
 - формировать чувство удовлетворения от участия в коллективной досуговой деятельности;
 - поощрять желание детей посещать объединения дополнительного образования различной направленности (танцевальный кружок, хор, изостудия и прочее).

Содержание образовательной деятельности.

Приобщение к искусству.

1) Педагог продолжает развивать у детей эстетическое восприятие, художественный вкус, эстетическое отношение к окружающему, к искусству и художественной деятельности; умение самостоятельно создавать художественные образы в разных видах деятельности. Поощряет активное участие детей в художественной деятельности по собственному желанию и под руководством взрослого.

2) Педагог воспитывает гражданско-патриотические чувства средствами различных видов и жанров искусства.

3) Педагог продолжает знакомить детей с историей и видами искусства (декоративно-прикладное, изобразительное искусство, литература, музыка, архитектура, театр, танец, кино, цирк); формирует умение различать народное и профессиональное искусство.

4) Педагог воспитывает интерес к национальным и общечеловеческим ценностям, культурным традициям народа в процессе знакомства с классической и народной музыкой, с шедеврами изобразительного искусства и народным декоративно-прикладным искусством. Воспитывает любовь и бережное отношение к произведениям искусства.

5) Педагог формирует у детей основы художественной культуры, закрепляет знания об искусстве как виде творческой деятельности людей, организует посещение выставки, театра, музея, цирка (совместно с родителями (законными представителями)).

6) Педагог расширяет представления детей о творческих профессиях (художник, композитор, артист, танцор, певец, пианист, скрипач, режиссер, директор театра, архитектор и тому подобное).

7) Педагог формирует представление о значении органов чувств человека для художественной деятельности, формирует умение соотносить органы чувств с видами искусства (музыку слушают, картины рассматривают, стихи читают и слушают и так далее).

8) Педагог расширяет знания детей об основных видах изобразительного искусства (живопись, графика, скульптура), развивает художественное восприятие, расширяет первичные представления об основных живописных жанрах (портрет, пейзаж, натюрморт, батальная и жанровая живопись). Продолжает знакомить детей с произведениями живописи: И.И. Шишкин, И.И. Левитан, А.К. Саврасов, А.А. Пластов,

В.М. Васнецов и другие. Расширять представления о художниках - иллюстраторах детской книги (И.Я. Билибин, Ю.А. Васнецов, В.М. Конашевич, В.В. Лебедев, Т.А. Маврина, Е.И. Чарушин и другие).

9) Педагог продолжает знакомить детей с творчеством русских композиторов (Н.А. Римский-Корсаков, П.И. Чайковский, М.И. Глинка, А.П. Бородин и другие), зарубежных композиторов (А. Вивальди, Ф. Шуберт, Э. Григ, К. Сен-Санс другие), композиторов-песенников (Г. А. Струве, А. Л. Рыбников, Г.И. Гладков, М.И. Дунаевский и другие).

10) Педагог обогащает представления детей о скульптуре малых форм, выделяя образные средства выразительности (форму, пропорции, цвет, характерные детали, позы, движения и другое). Продолжает знакомить детей с народным декоративно-прикладным искусством (гжельская, хохломская, жостовская, мезенская роспись), с керамическими изделиями, народными игрушками. Расширяет представления о разнообразии народного искусства, художественных промыслов (различные виды материалов, разные регионы страны и мира). Воспитывает интерес к искусству родного края.

11) Педагог продолжает знакомить детей с архитектурой, закрепляет и обогащает знания детей о том, что существуют здания различного назначения (жилые дома, магазины, кинотеатры, ДОО, общеобразовательные организации и другое). Развивает умение выделять сходство и различия архитектурных сооружений одинакового назначения. Формирует умение выделять одинаковые части конструкции и особенности деталей. Знакомит детей со спецификой храмовой архитектуры: купол, арки, аркатурный пояс по периметру здания, барабан (круглая часть под куполом) и так далее. Знакомит с архитектурой с опорой на региональные особенности местности, в которой живут дети. Рассказывает детям о том, что, как и в каждом виде искусства, в архитектуре есть памятники, которые известны во всем мире: в России это Кремль, собор Василия Блаженного, Зимний дворец, Исаакиевский собор, Петергоф, памятники Золотого кольца и другие - в каждом городе свои. Развивает умения передавать в художественной деятельности образы архитектурных сооружений, сказочных построек. Поощряет стремление изображать детали построек (наличники, резной подзор по контуру крыши).

12) Педагог поощряет желание детей посещать выставки, спектакли детского театра, музея, цирка. Педагог развивает у детей умение выражать в речи свои впечатления, высказывать суждения, оценки.

Изобразительная деятельность.

1) Предметное рисование: педагог совершенствует у детей умение изображать предметы по памяти и с натуры; развивает наблюдательность, способность замечать характерные особенности предметов и передавать их средствами рисунка (форма, пропорции, расположение на листе бумаги). Педагог совершенствует у детей технику изображения. Продолжает развивать у детей свободу и одновременно точность движений руки под контролем зрения, их плавность, ритмичность. Педагог расширяет набор материалов, которые дети могут использовать в рисовании (гуашь, акварель, сухая и жирная пастель, сангина, угольный карандаш и другое). Предлагает детям соединять в одном рисунке разные материалы для создания выразительного образа. Учит детей новым способам работы с уже знакомыми материалами (например, рисовать акварелью по сырому слою); разным способам создания фона для изображаемой картины: при рисовании акварелью и гуашью - до создания основного изображения; при рисовании пастелью и цветными карандашами фон может быть подготовлен как в начале, так и по завершении основного изображения. Продолжает формировать у детей умение свободно владеть карандашом при выполнении линейного рисунка, учит детей плавным поворотам руки при рисовании округлых линий, завитков в разном направлении (от веточки и от конца завитка к веточке, вертикально и горизонтально), учит детей осуществлять движение всей рукой при рисовании длинных линий, крупных форм, одними пальцами - при рисовании небольших форм и мелких деталей, коротких линий, штрихов, травки (хохлома), оживок (городец) и тому подобного. Педагог учит детей видеть красоту созданного изображения и в передаче формы, плавности, слитности линий или их тонкости, изящности, ритмичности расположения линий и пятен, равномерности закрашивания рисунка; чувствовать плавные переходы оттенков цвета, получившиеся при равномерном закрашивании и регулировании нажима на карандаш. Развивает у детей представление о разнообразии цветов и оттенков, опираясь на реальную окраску предметов, декоративную роспись, сказочные сюжеты; формирует умение создавать цвета и оттенки. Педагог постепенно подводит детей к обозначению цветов, например, включающих два оттенка (желто-зеленый, серо-голубой) или

уподобленных природным (малиновый, персиковый и тому подобное). Обращает их внимание на изменчивость цвета предметов (например, в процессе роста помидоры зеленые, а созревшие - красные). Учит детей замечать изменение цвета в природе в связи с изменением погоды (небо голубое в солнечный день и серое в пасмурный). Развивает цветовое восприятие в целях обогащения колористической гаммы рисунка. Учит детей различать оттенки цветов и передавать их в рисунке, развивает восприятие, способность наблюдать и сравнивать цвета окружающих предметов, явлений (нежно-зеленые, только что появившиеся листочки, бледно-зеленые стебли одуванчиков и их темно-зеленые листья и тому подобное). Развивает у детей художественно-творческие способности в продуктивных видах детской деятельности.

Сюжетное рисование: педагог продолжает формировать умение у детей размещать изображения на листе в соответствии с их реальным расположением (ближе или дальше от рисующего; ближе к нижнему краю листа - передний план или дальше от него - задний план); передавать различия в величине изображаемых предметов (дерево высокое, цветок ниже дерева; воробышек маленький, ворона большая и тому подобное). Формирует у детей умение строить композицию рисунка; передавать движения людей и животных, растений, склоняющихся от ветра. Продолжает формировать у детей умение передавать в рисунках, как сюжеты народных сказок, так и авторских произведений (стихотворений, сказок, рассказов); проявлять самостоятельность в выборе темы, композиционного и цветового решения.

Декоративное рисование: педагог продолжает развивать декоративное творчество детей; умение создавать узоры по мотивам народных росписей, уже знакомых детям и новых (городецкая, гжельская, хохломская, жостовская, мезенская роспись и другое). Учит детей выделять и передавать цветовую гамму народного декоративного искусства определенного вида. Закрепляет умение создавать композиции на листах бумаги разной формы, силуэтах предметов и игрушек; расписывать вылепленные детьми игрушки. Закрепляет у детей умение при составлении декоративной композиции на основе того или иного вида народного искусства использовать характерные для него элементы узора и цветовую гамму.

2) Лепка:

педагог развивает творчество детей; учит свободно использовать для создания образов предметов, объектов природы, сказочных персонажей разнообразные приемы, усвоенные ранее; умение передавать форму основной части и других частей, их пропорции, позу, характерные особенности изображаемых объектов; обрабатывать поверхность формы движениями пальцев и стеклой. Продолжает формировать у детей умение передавать характерные движения человека и животных, создавать выразительные образы (птичка подняла крылышки, приготовилась лететь; козлик скачет, девочка танцует; дети делают гимнастику — коллективная композиция). Учит детей создавать скульптурные группы из двух-трех фигур, развивать чувство композиции, умение передавать пропорции предметов, их соотношение по величине, выразительность поз, движений, деталей.

Декоративная лепка: педагог продолжает развивать у детей навыки декоративной лепки; учит использовать разные способы лепки (налеп, углубленный рельеф), применять стеку. Учит при лепке из глины расписывать пластину, создавать узор стеклой; создавать из глины, разноцветного пластилина предметные и сюжетные, индивидуальные и коллективные композиции.

3) Аппликация:

педагог продолжает формировать умение детей создавать предметные и сюжетные изображения с натуры и по представлению: развивать чувство композиции (красиво располагать фигуры на листе бумаги формата, соответствующего пропорциям изображаемых предметов). Развивает у детей умение составлять узоры и декоративные композиции из геометрических и растительных элементов на листах бумаги разной формы; изображать птиц, животных по замыслу детей и по мотивам народного искусства. Закрепляет приемы вырезания симметричных предметов из бумаги, сложенной вдвое; несколько предметов или их частей из бумаги, сложенной гармошкой. При создании образов педагог поощряет применение детьми разных приемов вырезания, обрывания бумаги, наклеивания изображений (намазывая их клеем полностью или частично, создавая иллюзию передачи объема); учит мозаичному способу изображения с предварительным легким обозначением карандашом формы частей и деталей картин. Продолжает развивать у детей чувство цвета, колорита, композиции. Поощряет проявления детского творчества.

4) Прикладное творчество:

при работе с бумагой и картоном педагог закрепляет у детей умение складывать бумагу прямоугольной, квадратной, круглой формы в разных направлениях (пилотка); использовать разную по фактуре бумагу, делать разметку с помощью шаблона; создавать игрушки забавы (мишка-физкультурник, клюющий петушок и другие). Педагог формирует у детей умение создавать предметы из полосок цветной бумаги (коврик, дорожка, закладка), подбирать цвета и их оттенки при изготовлении игрушек, сувениров, деталей костюмов и украшений к праздникам. Формирует умение использовать образец. Совершенствует умение детей создавать объемные игрушки в технике оригами. При работе с тканью, педагог формирует у детей умение вдевать нитку в иголку, завязывать узелок; пришивать пуговицу, вешалку; шить простейшие изделия (мешочек для семян, фартучек для кукол, игольница) швом «вперед иголку». Педагог закрепляет у детей умение делать аппликацию, используя кусочки ткани разнообразной фактуры (шелк для бабочки, байка для зайчика и так далее), наносить контур с помощью мелка и вырезать в соответствии с задуманным сюжетом. При работе с природным материалом закрепляет у детей умение создавать фигуры людей, животных, птиц из желудей, шишек, косточек, травы, веток, корней и других материалов, передавать выразительность образа, создавать общие композиции («Лесная поляна», «Сказочные герои»). Педагог закрепляет умение детей аккуратно и экономно использовать материалы. Развивает у детей фантазию, воображение.

5) Народное декоративно-прикладное искусство:

педагог продолжает развивать у детей декоративное творчество; умение создавать узоры по мотивам народных росписей, уже знакомых детям и новых (городецкая, гжельская, хохломская, жостовская, мезенская роспись и другие). Продолжает формировать у детей умение свободно владеть карандашом, кистью при выполнении линейного рисунка, учит плавным поворотам руки при рисовании округлых линий, завитков в разном направлении (от веточки и от конца завитка к веточке, вертикально и горизонтально), учит осуществлять движение всей рукой при рисовании длинных линий, крупных форм, одними пальцами - при рисовании небольших форм и мелких деталей, коротких линий, штрихов, травки (хохлома), оживок (городец) и другое. Учит детей видеть красоту созданного изображения и в передаче формы, плавности, слитности линий или их тонкости, изящности, ритмичности расположения линий и пятен, равномерности закрашивания рисунка; чувствовать плавные переходы оттенков цвета. Педагог учит детей выделять и передавать цветовую гамму народного декоративного искусства определенного вида. Закрепляет у детей умение создавать композиции на листах бумаги разной формы, силуэтах предметов и игрушек; расписывать вылепленные детьми игрушки. Закрепляет у детей умение при составлении декоративной композиции на основе того или иного вида народного искусства использовать характерные для него элементы узора и цветовую гамму. Педагог продолжает развивать у детей навыки декоративной лепки; учит использовать разные способы лепки (налеп, углубленный рельеф), применять стеку.

Конструктивная деятельность.

1) Педагог формирует у детей интерес к разнообразным зданиям и сооружениям (жилые дома, театры и другое). Поощряет желание передавать их особенности в конструктивной деятельности. Предлагает детям самостоятельно находить отдельные конструктивные решения на основе анализа существующих сооружений.

2) Конструирование из строительного материала: педагог учит детей сооружать различные конструкции одного и того же объекта в соответствии с их назначением (мост для пешеходов, мост для транспорта). Педагог учит детей определять, какие детали более всего подходят для постройки, как их целесообразнее скомбинировать; продолжает развивать умение планировать процесс возведения постройки. Продолжает формировать умение у детей сооружать постройки, объединенных общей темой (улица, машины, дома).

3) Конструирование из деталей конструкторов: педагог знакомит детей с разнообразными пластмассовыми конструкторами. Учит детей создавать различные модели (здания, самолеты, поезда и так далее) по рисунку, по словесной инструкции педагога, по собственному замыслу. Знакомит детей с деревянным конструктором, детали которого крепятся штифтами. Учит создавать различные конструкции (мебель, машины) по рисунку и по словесной инструкции педагога. Педагог учит детей создавать конструкции, объединенные общей темой (детская площадка, стоянка машин и другое). Учит детей

разбирать конструкции при помощи скобы и киянки (в пластмассовых конструкторах).

Музыкальная деятельность.

1) Слушание: педагог развивает у детей навык восприятия звуков по высоте в пределах квинты — терции; обогащает впечатления детей и формирует музыкальный вкус, развивает музыкальную память; способствует развитию у детей мышления, фантазии, памяти, слуха; педагог знакомит детей с элементарными музыкальными понятиями (темп, ритм); жанрами (опера, концерт, симфонический концерт), творчеством композиторов и музыкантов (русских, зарубежных и так далее); педагог знакомит детей с мелодией Государственного гимна Российской Федерации.

2) Пение: педагог совершенствует у детей певческий голос и вокальнослуховую координацию; закрепляет у детей практические навыки выразительного исполнения песен в пределах от до первой октавы до ре второй октавы; учит брать дыхание и удерживать его до конца фразы; обращает внимание на артикуляцию (дикцию); закрепляет умение петь самостоятельно, индивидуально и коллективно, с музыкальным сопровождением и без него.

3) Песенное творчество: педагог учит детей самостоятельно придумывать мелодии, используя в качестве образца русские народные песни; поощряет желание детей самостоятельно импровизировать мелодии на заданную тему по образцу и без него, используя для этого знакомые песни, музыкальные пьесы и танцы.

4) Музыкально-ритмические движения: педагог способствует дальнейшему развитию у детей навыков танцевальных движений, совершенствует умение выразительно и ритмично двигаться в соответствии с разнообразным характером музыки, передавая в танце эмоционально-образное содержание; знакомит детей с национальными плясками (русские, белорусские, украинские и так далее); педагог развивает у детей танцевально-игровое творчество; формирует навыки художественного исполнения различных образов при инсценировании песен, театральных постановок.

5) Музыкально-игровое и танцевальное творчество: педагог способствует развитию творческой активности детей в доступных видах музыкальной исполнительской деятельности (игра в оркестре, пение, танцевальные движения и тому подобное); учит импровизировать под музыку соответствующего характера (лыжник, конькобежец, наездник, рыбак; лукавый котик и сердитый козлик и тому подобное); помогает придумывать движения, отражающие содержание песни; выразительно действовать с воображаемыми предметами; учит детей самостоятельно искать способ передачи в движениях музыкальных образов. Формирует у детей музыкальные способности; содействует проявлению активности и самостоятельности.

6) Игра на детских музыкальных инструментах: педагог знакомит детей с музыкальными произведениями в исполнении на различных инструментах и в оркестровой обработке; учит детей играть на металлофоне, свирели, ударных и электронных музыкальных инструментах, русских народных музыкальных инструментах: трещотках, погремушках, треугольниках; исполнять музыкальные произведения в оркестре и в ансамбле.

7) Педагог активизирует использование песен, музыкально-ритмических движений, игру на музыкальных инструментах, музыкально-театрализованную деятельность в повседневной жизни и различных видах досуговой деятельности для реализации музыкально-творческих способностей ребёнка.

Театрализованная деятельность.

Педагог развивает самостоятельность детей в организации театрализованных игр; поддерживает желание самостоятельно выбирать литературный и музыкальный материал для театральной постановки; развивает проявление инициативы изготовления атрибутов и декораций к спектаклю; умение распределять между собой обязанности и роли; развивает творческую самостоятельность, эстетический вкус в передаче образа; отчетливость произношения; использовать средства выразительности (поза, жесты, мимика, интонация, движения). Воспитывает любовь к театру. Педагог учит детей использовать в театрализованной деятельности детей разные виды театра (бибабо, пальчиковый, театр на ложках, картинок, перчаточный, кукольный и другое). Воспитывает навыки театральной культуры, приобщает к театральному искусству через просмотр театральных постановок, видеоматериалов; рассказывает о театре, театральных профессиях. Знакомит со средствами погружения в художественные образы (музыка, слово, хореография, декорации, костюм, грим и другое) и возможностями распознавать их особенности. Педагог учит детей использовать

разные формы взаимодействия детей и взрослых в театрализованной игре. Развивает воображение и фантазию детей в создании и исполнении ролей. Педагог формирует у детей умение вносить изменения и придумывать новые сюжетные линии сказок, литературных произведений, передавая их образ выразительными средствами в игре драматизации, спектакле; формирует умение выразительно передавать в действии, мимике, пантомимике, интонации эмоциональное состояние персонажей; самостоятельно придумывать детали костюма; формирует у детей умение действовать и говорить от имени разных персонажей, сочетать движения театральных игрушек с речью. Педагог формирует умение проводить анализ сыгранных ролей, просмотренных спектаклей.

Культурно-досуговая деятельность.

Педагог продолжает формировать у детей умение проводить свободное время с интересом и пользой (рассматривание иллюстраций, просмотр анимационных фильмов, слушание музыки, конструирование и так далее). Развивает активность детей в участие в подготовке развлечений. Формирует навыки культуры общения со сверстниками, педагогами и гостями. Педагог расширяет знания детей об обычаях и традициях народов России, воспитывает уважение к культуре других этносов. Формирует чувство удовлетворения от участия в совместной досуговой деятельности. Поддерживает интерес к подготовке и участию в праздничных мероприятиях, опираясь на полученные навыки и опыт. Поощряет реализацию творческих проявлений в объединениях дополнительного образования.

2.1.4.6. Решение совокупных задач воспитания в рамках образовательной области «Художественно-эстетическое развитие» направлено на приобщение детей к ценностям «Культура» и «Красота», что предполагает:

- воспитание эстетических чувств (удивления, радости, восхищения) к различным объектам и явлениям окружающего мира (природного, бытового, социального), к произведениям разных видов, жанров и стилей искусства (в соответствии с возрастными особенностями);
- приобщение к традициям и великому культурному наследию русского народа, шедеврам мировой художественной культуры;
- становление эстетического, эмоционально-ценностного отношения к окружающему миру для гармонизации внешнего и внутреннего мира ребёнка;
- создание условий для раскрытия детьми базовых ценностей и их проживания в разных видах художественно-творческой деятельности;
- формирование целостной картины мира на основе интеграции интеллектуального и эмоционально-образного способов его освоения детьми;
- создание условий для выявления, развития и реализации творческого потенциала каждого ребёнка с учётом его индивидуальности, поддержка его готовности к творческой самореализации и сотворчеству с другими людьми (детьми и взрослыми).

2.1.5. Физическое развитие

2.1.5.1. От 2 лет до 3 лет.

Основные задачи образовательной деятельности в области физического развития:

- обогащать двигательный опыт детей, помогая осваивать упражнения основной гимнастики: основные движения (бросание, катание, ловля, ползание, лазание, ходьба, бег, прыжки), общеразвивающие и музыкально-ритмические упражнения;
- развивать психофизические качества, равновесие и ориентировку в пространстве;
- поддерживать у детей желание играть в подвижные игры вместе с педагогом в небольших подгруппах;
- формировать интерес и положительное отношение к выполнению физических упражнений, совместным двигательным действиям;
- укреплять здоровье детей средствами физического воспитания, формировать культурно-гигиенические навыки и навыки самообслуживания, приобщая к здоровому образу жизни.

Содержание образовательной деятельности.

Педагог формирует умение выполнять основные движения, общеразвивающие и музыкально-ритмические упражнения в различных формах физкультурно-оздоровительной работы (утренняя

гимнастика, физкультурные занятия, подвижные игры, индивидуальная работа по развитию движений и другое), развивает психофизические качества, координацию, равновесие и ориентировку в пространстве. Педагог побуждает детей совместно играть в подвижные игры, действовать согласованно, реагировать на сигнал. Оптимизирует двигательную деятельность, предупреждая утомление, осуществляет помощь и страховку, поощряет стремление ребёнка соблюдать правила личной гигиены и проявлять культурно-гигиенические навыки.

1) Основная гимнастика (основные движения, общеразвивающие упражнения).

Основные движения:

- бросание, катание, ловля: скатывание мяча по наклонной доске; прокатывание мяча педагогу и друг другу двумя руками стоя и сидя (расстояние 50-100 см), под дугу, в воротца; остановка катящегося мяча; передача мячей друг другу стоя; бросание мяча от груди двумя руками, снизу, из-за головы; бросание предмета в горизонтальную цель и вдаль с расстояния 100-125 см двумя и одной рукой; перебрасывание мяча через сетку, натянутую на уровне роста ребёнка с расстояния 1-1,5 м; ловля мяча, брошенного педагогом с расстояния до 1 м;

- ползание и лазанье: ползание на животе, на четвереньках до погремушки (флажка) 3-4 м (взяв её, встать, выпрямиться), по доске, лежащей на полу, по наклонной доске, приподнятой одним концом на 20-30 см; по гимнастической скамейке; проползание под дугой (30-40 см); влезание на лесенку-стремянку и спуск с нее произвольным способом;

- ходьба: ходьба стайкой за педагогом с перешагиванием через линии, палки, кубы; на носках; с переходом на бег; на месте, приставным шагом вперед, в сторону, назад; с предметами в руке (флажок, платочек, ленточка и другие); в рассыпную и в заданном направлении; между предметами; по кругу по одному и парами, взявшись за руки;

- бег: бег стайкой за педагогом, в заданном направлении и в разных направлениях; между линиями (расстояние между линиями 40-30 см); за катящимся мячом; с переходом на ходьбу и обратно; непрерывный в течение 20-30-40 секунд; медленный бег на расстояние 40-80 м;

- прыжки: прыжки на двух ногах на месте (10-15 раз); с продвижением вперед, через 1-2 параллельные линии (расстояние 10-20 см); в длину с места как можно дальше, через 2 параллельные линии (20-30 см); вверх, касаясь предмета, находящегося выше поднятых рук ребёнка на 10-15 см;

- упражнения в равновесии: ходьба по дорожке (ширина 20 см, длина 2-3 м); по наклонной доске, приподнятой одним концом на 20 см; по гимнастической скамейке; перешагивание линий и предметов (высота 10-15 см); ходьба по извилистой дорожке (2-3 м), между линиями; подъем без помощи рук на скамейку, удерживая равновесие с положением рук в стороны; кружение на месте.

В процессе обучения основным движениям педагог побуждает детей действовать сообща, двигаться не наталкиваясь друг на друга, придерживаться определенного направления движения, предлагает разнообразные упражнения.

Общеразвивающие упражнения:

- упражнения для кистей рук, развития и укрепления плечевого пояса: поднимание рук вперед, вверх, разведение в стороны, отведение назад, за спину, сгибание и разгибание, выполнение хлопков руками перед собой, над головой; махи руками вверх-вниз, вперед-назад;

- упражнения для развития и укрепления мышц спины и гибкости позвоночника: повороты вправо-влево, с передачей предмета сидящему рядом ребёнку, наклоны вперед из исходного положения стоя и сидя; одновременное сгибание и разгибание ног из исходного положения сидя и лежа, поочередное поднимание рук и ног из исходного положения лежа на спине;

- упражнения для развития и укрепления мышц брюшного пресса и гибкости позвоночника: сгибание и разгибание ног, держась за опору, приседание, потягивание с подниманием на носки и другое;

- музыкально-ритмические упражнения, разученные на музыкальном занятии, включаются в содержание подвижных игр и игровых упражнений; педагог показывает детям и выполняет вместе с ними: хлопки в ладоши под музыку, хлопки с одновременным притопыванием, приседание «пружинка», приставные шаги вперед-назад, кружение на носочках, имитационные упражнения.

Педагог предлагает образец для подражания и выполняет вместе с детьми упражнения с предметами:

погремушками, платочками, малыми обручами, кубиками, флажками и другое, в том числе, сидя на стуле или на скамейке.

2) Подвижные игры: педагог развивает и поддерживает у детей желание играть в подвижные игры с простым содержанием, с текстом, с включением музыкально-ритмических упражнений. Создает условия для развития выразительности движений в имитационных упражнениях и сюжетных играх, помогает самостоятельно передавать простейшие действия некоторых персонажей (попрыгать, как зайчики, помахать крыльшками, как птичка, походить как лошадка, поклевать зернышки, как цыплята, и тому подобное).

3) Формирование основ здорового образа жизни: педагог формирует у детей полезные привычки и элементарные культурно-гигиенические навыки при приеме пищи, уходе за собой (самостоятельно и правильно мыть руки перед едой, после прогулки и посещения туалета, чистить зубы, пользоваться предметами личной гигиены); поощряет умения замечать нарушения правил гигиены, оценивать свой внешний вид, приводить в порядок одежду; способствует формированию положительного отношения к закалывающим и гигиеническим процедурам, выполнению физических упражнений.

2.1.5.2. От 3 лет до 4 лет.

Основные задачи образовательной деятельности в области физического развития:

- обогащать двигательный опыт детей, используя упражнения основной гимнастики (строевые упражнения, основные движения, общеразвивающие, в том числе музыкально-ритмические упражнения), спортивные упражнения, подвижные игры, помогая согласовывать свои действия с действиями других детей, соблюдать правила в игре;
- развивать психофизические качества, ориентировку в пространстве, координацию, равновесие, способность быстро реагировать на сигнал;
- формировать интерес и положительное отношение к занятиям физической культурой и активному отдыху, воспитывать самостоятельность;
- укреплять здоровье детей средствами физического воспитания, создавать условия для формирования правильной осанки, способствовать усвоению правил безопасного поведения в двигательной деятельности;
- закреплять культурно-гигиенические навыки и навыки самообслуживания, формируя полезные привычки, приобщая к здоровому образу жизни.

Содержание образовательной деятельности.

Педагог формирует умение организованно выполнять строевые упражнения, находить свое место при совместных построениях, передвижениях. Выполнять общеразвивающие, музыкально-ритмические упражнения по показу; создает условия для активной двигательной деятельности и положительного эмоционального состояния детей. Педагог воспитывает умение слушать и следить за показом, выполнять предложенные задания сообща, действуя в общем для всех темпе. Организует подвижные игры, помогая детям выполнять движения с эмоциональным отражением замысла, соблюдать правила в подвижной игре.

Педагог продумывает и организует активный отдых, приобщает детей к здоровому образу жизни, к овладению элементарными нормами и правилами поведения в двигательной деятельности, формирует умения и навыки личной гигиены, воспитывает полезные для здоровья привычки.

1) **Основная гимнастика** (основные движения, общеразвивающие и строевые упражнения).

Основные движения:

- бросание, катание, ловля, метание: прокатывание двумя руками большого мяча вокруг предмета, подталкивая его сверху или сзади; скатывание мяча по наклонной доске; катание мяча друг другу, сидя парами ноги врозь, стоя на коленях; прокатывание мяча в воротца, под дугу, стоя парами; ходьба вдоль скамейки, прокатывая по ней мяч двумя и одной рукой; произвольное прокатывание обруча, ловля обруча, катящегося от педагога; бросание мешочка в горизонтальную цель (корзину) двумя и одной рукой; подбрасывание мяча вверх и ловля его; бросание мяча о землю и ловля его; бросание и ловля мяча в парах; бросание, одной рукой мяча в обруч, расположенный на уровне глаз ребёнка, с расстояния 1,5 м; метание вдаль; перебрасывание мяча через сетку;
- ползание, лазанье: ползание на четвереньках на расстояние 4-5-6 м до кегли (взять её, встать, выпрямиться, поднять двумя руками над головой); по гимнастической скамейке, за катящимся мячом;

проползание на четвереньках под 3-4 дугами (высота 50 см, расстояние 1 м); ползание на четвереньках с опорой на ладони и ступни по доске; влезание на лесенку-стремянку или гимнастическую стенку произвольным способом (не пропуская реек) и спуск с нее; подлезание под дугу, не касаясь руками пола;

- **ходьба:** ходьба в заданном направлении, небольшими группами, друг за другом по ориентирам (по прямой, по кругу, обходя предметы, в рассыпную, «змейкой», с поворотом и сменой направления); на носках; высоко поднимая колени, перешагивая предметы, с остановкой по сигналу; парами друг за другом, в разных направлениях; с выполнением заданий (присесть, встать, идти дальше); по наклонной доске; в чередовании с бегом;

- **бег:** бег группами и по одному за направляющим, в рассыпную, со сменой темпа; по кругу, обегая предметы, между двух или вдоль одной линии; со сменой направления, с остановками, мелким шагом, на носках; в чередовании с ходьбой; убегание от ловящего, ловля убегающего; бег в течение 50-60 сек; быстрый бег 10-15 м; медленный бег 120-150 м;

- **прыжки:** прыжки на двух и на одной ноге; на месте, продвигаясь вперед на 2-3 м; через линию, (вперед и, развернувшись, в обратную сторону); в длину с места (не менее 40 см); через 2 линии (расстояние 25-30 см), из обруча в обруч (плоский) по прямой; через 4-6 параллельных линий (расстояние 15-20 см); спрыгивание (высота 10-15 см), перепрыгивание через веревку (высота 2-5 см);

- **упражнения в равновесии:** ходьба по прямой и извилистой дорожке (ширина 15-20 см, длина 2-2,5 м), обычным и приставным шагом; по гимнастической скамье, по ребристой доске, наклонной доске; перешагивая рейки лестницы, лежащей на полу; по шнуру, плоскому обучу, лежащему на полу, приставным шагом; с выполнением заданий (присесть, встать и продолжить движение); на носках, с остановкой.

Общеразвивающие упражнения:

- **упражнения для кистей рук, развития и укрепления мышц плечевого пояса:** поднимание и опускание прямых рук вперед, отведение их в стороны, вверх, на пояс, за спину (одновременно, поочередно); перекладывание предмета из одной руки в другую; хлопки над головой и перед собой; махи руками; упражнения для кистей рук;

- **упражнения для развития и укрепления мышц спины и гибкости позвоночника:** потягивание, приседание, обхватив руками колени; наклоны вперед и в стороны; сгибание и разгибание ног из положения сидя; поднимание и опускание ног из положения лежа; повороты со спины на живот и обратно;

- **упражнения для развития и укрепления мышц ног и брюшного пресса:** поднимание и опускание ног, согнутых в коленях; приседание с предметами, поднимание на носки; выставление ноги вперед, в сторону, назад;

- **музыкально-ритмические упражнения, разученные на музыкальных занятиях, педагог включает в содержание физкультурных занятий, различные формы активного отдыха и подвижные игры:** ритмичная ходьба и бег под музыку по прямой и по кругу, держась за руки, на носках, топающим шагом, вперед, приставным шагом; поочередное выставление ноги вперед, на пятку, притопывание, приседания «пружинки», кружение; имитационные движения - разнообразные упражнения, раскрывающие понятный детям образ, настроение или состояние (веселый котенок, хитрая лиса, шустрый зайчик и так далее).

Строевые упражнения:

- педагог предлагает детям следующие строевые упражнения: построение в колонну по одному, в шеренгу, в круг по ориентирам; перестроение в колонну по два, в рассыпную, смыкание и размыкание обычным шагом, повороты направо и налево переступанием.

Педагог выполняет вместе с детьми упражнения из разных исходных положений (стоя, ноги слегка расставлены, ноги врозь, сидя, лежа на спине, животе, с заданным положением рук), с предметами (кубики двух цветов, флажки, кегли и другое).

2) **Подвижные игры:** педагог поддерживает активность детей в процессе двигательной деятельности, организуя сюжетные и несюжетные подвижные игры. Воспитывает умение действовать сообща, соблюдать правила, начинать и заканчивать действия по указанию и в соответствии с сюжетом игры, двигаться определенным способом и в заданном направлении, придавать своим движениям выразительность (кошка просыпается, потягивается, мяукает).

3) **Спортивные упражнения:** педагог обучает детей спортивным упражнениям на прогулке или во время физкультурных занятий на свежем воздухе. Катание на санках, лыжах, велосипеде может быть организовано в самостоятельной двигательной деятельности в зависимости от имеющихся условий, а также региональных и климатических особенностей.

Катание на санках: по прямой, перевоза игрушки или друг друга, и самостоятельно с невысокой горки.

Ходьба на лыжах: по прямой, ровной лыжне ступающим и скользящим шагом, с поворотами переступанием.

Катание на трехколесном велосипеде: по прямой, по кругу, с поворотами направо, налево.

Плавание: погружение в воду, ходьба и бег в воде прямо и по кругу, игры с плавающими игрушками в воде.

4) **Формирование основ здорового образа жизни:** педагог поддерживает стремление ребёнка самостоятельно ухаживать за собой, соблюдать порядок и чистоту, ухаживать за своими вещами и игрушками; формирует первичные представления о роли чистоты, аккуратности для сохранения здоровья, напоминает о необходимости соблюдения правил безопасности в двигательной деятельности (бегать, не наталкиваясь друг на друга, не толкать товарища, не нарушать правила).

5) **Активный отдых.**

Физкультурные досуги: досуг проводится 1-2 раза в месяц во второй половине дня на свежем воздухе, продолжительностью 20-25 минут. Содержание составляют подвижные игры и игровые упражнения, игры-забавы, аттракционы, хороводы, игры с пением, музыкально-ритмические упражнения.

Дни здоровья: в этот день проводятся подвижные игры на свежем воздухе, физкультурный досуг, спортивные упражнения, возможен выход за пределы участка ДОО (прогулка-экскурсия). День здоровья проводится один раз в квартал.

2.1.5.3. От 4 лет до 5 лет.

Основные задачи образовательной деятельности в области физического развития:

- обогащать двигательный опыт детей, способствуя техничному выполнению упражнений основной гимнастики (строевые упражнения, основные движения, общеразвивающие, в том числе музыкально-ритмические упражнения), создавать условия для освоения спортивных упражнений, подвижных игр;
- формировать психофизические качества (сила, быстрота, выносливость, гибкость, ловкость), развивать координацию, меткость, ориентировку в пространстве;
- воспитывать волевые качества, самостоятельность, стремление соблюдать правила в подвижных играх, проявлять самостоятельность при выполнении физических упражнений;
- продолжать формировать интерес и положительное отношение к физической культуре и активному отдыху, формировать первичные представления об отдельных видах спорта;
- укреплять здоровье ребёнка, опорно-двигательный аппарат, формировать правильную осанку, повышать иммунитет средствами физического воспитания;
- формировать представления о факторах, влияющих на здоровье, воспитывать полезные привычки, способствовать усвоению правил безопасного поведения в двигательной деятельности.

Содержание образовательной деятельности.

Педагог формирует двигательные умения и навыки, развивает психофизические качества при выполнении упражнений основной гимнастики, а также при проведении подвижных и спортивных игр. Помогает точно принимать исходное положение, поддерживает стремление соблюдать технику выполнения упражнений, правила в подвижной игре, показывает возможность использования разученного движения в самостоятельной двигательной деятельности, помогает укреплять дружеские взаимоотношения со сверстниками, слышать и выполнять указания, ориентироваться на словесную инструкцию; поощряет проявление целеустремленности и упорства в достижении цели, стремление к творчеству.

Педагог способствует овладению элементарными нормами и правилами здорового образа жизни, формирует представление о правилах поведения в двигательной деятельности, закрепляет полезные привычки, способствующие укреплению и сохранению здоровья.

1) **Основная гимнастика** (основные движения, общеразвивающие упражнения, ритмическая гимнастика и строевые упражнения).

Основные движения:

- бросание, катание, ловля, метание: прокатывание мяча между линиями, шнурами, палками (длина 2-3 м), положенными (на расстоянии 15-20 см одна от другой) и огибающая кубики или кегли, расставленные по одной линии на расстоянии 70-80 см; прокатывание обруча педагогу, удержание обруча, катящегося от педагога; прокатывание обруча друг другу в парах; подбрасывание мяча вверх и ловля его после удара об пол; бросание и ловля мяча в паре; перебрасывание мяча друг другу в кругу; бросание мяча двумя руками из-за головы стоя; скатывание мяча по наклонной доске, попадая в предмет; отбивание мяча правой и левой рукой о землю не менее 5 раз подряд; подбрасывание и ловля мяча не менее 3-4 раз подряд; бросание мяча двумя руками из-за головы сидя; бросание вдаль; попадание в горизонтальную и вертикальную цели с расстояния 2-2,5 м;

- ползание, лазанье: ползание на четвереньках «змейкой» между расставленными кеглями, по наклонной доске, по гимнастической скамейке на животе, подтягиваясь руками; проползание в обручи, под дуги; влезание на гимнастическую стенку и спуск с нее, не пропуская реек; переход по гимнастической стенке с пролета на пролет вправо и влево на уровне 1-2 рейки, ползание на четвереньках с опорой на стопы и ладони; подлезание под веревку или дугу, не касаясь руками пола прямо и боком;

- ходьба: ходьба обычная, в колонне по одному, придерживаясь указанного направления, с изменением темпа; на носках, на пятках, на внешней стороне стопы, приставным шагом вперед и по шнуру; перешагивая предметы; чередуя мелкий и широкий шаг, «змейкой», с остановкой по сигналу, в противоположную сторону; со сменой ведущего; в чередовании с бегом, прыжками; приставным шагом вперед, в сторону, назад на месте; с разным положением рук (на поясе, в стороны (плечи развести), за спиной);

- бег: бег в колонне по одному, на носках, высоко поднимая колени; обегая предметы; на месте; бег враспынную по сигналу с последующим нахождением своего места в колонне; в парах; по кругу, держась за руки; со сменой направляющего, меняя направление движения и темп; непрерывный бег 1-1,5 мин; пробегание 30-40 м в чередовании с ходьбой 2-3 раза; медленный бег 150-200 м; бег на скорость 20 м; челночный бег 2х5 м; перебежание подгруппами по 5-6 человек с одной стороны площадки на другую; бег враспынную с ловлей и увертыванием;

- прыжки: прыжки на двух ногах на месте, с поворотом вправо и влево, вокруг себя, ноги вместе-ноги врозь, стараясь достать предмет, подвешенный над головой; подпрыгивание на двух ногах с продвижением вперед на 2-3 м; перепрыгивание через шнур, плоский кубик (высота 5 см), через 4-6 линий (расстояние между линиями 40-50 см); выполнение 20 подпрыгиваний с небольшими перерывами; прыжки в длину с места; спрыгивание со скамейки; прямой галоп; попытки выполнения прыжков с короткой скакалкой;

- упражнения в равновесии: ходьба по доске, по скамье (с перешагиванием через предметы, с мешочком на голове, с предметом в руках, ставя ногу с носка руки в стороны); ходьба по доске до конца и обратно с поворотом; ходьба по наклонной доске вверх и вниз; стойка на одной ноге, вторая поднята коленом вперед, в сторону, руки в стороны или на поясе; пробегание по наклонной доске вверх и вниз; ходьба по доске и расхождение вдвоем на ней; кружение в одну, затем в другую сторону с платочками, руки на пояс, руки в стороны.

Педагог обучает разнообразным упражнениям, которые дети могут переносить в самостоятельную двигательную деятельность.

Общеразвивающие упражнения:

- упражнения для кистей рук, развития и укрепления мышц рук и плечевого пояса: основные положения и движения рук (в стороны, вперед, вверх, назад, за спину, на пояс, перед грудью); перекладывание предмета из одной руки в другую; сгибание и разгибание рук, махи руками; сжатие и разжимание кистей рук, вращение кистями; выполнение упражнений пальчиковой гимнастики; повороты головы вправо и влево, наклоны головы;

- упражнения для развития и укрепления мышц спины и гибкости позвоночника: наклоны вперед, вправо, влево, повороты корпуса вправо и влево из исходных положений стоя и сидя; поочередное

поднимание ног из положения лежа на спине, на животе, стоя на четвереньках;

- упражнения для развития и укрепления мышц ног и брюшного пресса: сгибание и разгибание ног; отведение ноги вперед, в сторону, назад; выставление ноги на пятку (носок); приседания на всей стопе и на носках с разведением коленей в стороны; поднимание на носки и опускание на всю ступню; захватывание стопами и перекалывание предметов с места на место.

Повышаются требования к детям при выполнении общеразвивающих упражнений. Педагог предлагает выполнять общеразвивающие упражнения из разных исходных положений, в разном темпе (медленном, среднем, быстром) с предметами и без них. К предметам и пособиям, названным ранее, добавляются малые мячи, косички, палки, обручи и другое. Разученные упражнения включаются в комплексы утренней гимнастики, физкультминутки и другие формы физкультурно-оздоровительной работы.

Ритмическая гимнастика:

- музыкально-ритмические упражнения, разученные на музыкальном занятии, педагог включает в комплексы общеразвивающих упражнений (простейшие связи упражнений ритмической гимнастики), в физкультминутки и подвижные игры. Рекомендуемые упражнения: ритмичная ходьба под музыку в разном темпе; на носках, топающим шагом, приставным шагом прямо и боком, прямым галопом, по кругу, держась за руки, с высоким подниманием колена на месте и в движении прямо и вокруг себя, подскоки по одному и в парах под музыку; выставление ноги на пятку, на носок, притопывание под ритм, повороты, поочередное «выбрасывание» ног, движение по кругу выполняя шаг с носка, ритмичные хлопки в ладоши под ритмичную музыку, комбинации из двух освоенных движений в сочетании с хлопками.

Строевые упражнения:

- педагог предлагает детям следующие строевые упражнения: построение в колонну по одному, по два, по росту, враспынную; размыкание и смыкание на вытянутые руки, равнение по ориентирам и без; перестроение из колонны по одному в колонну по два в движении, со сменой ведущего; из одной колонны или шеренги в звенья на месте и в движении; повороты направо, налево, кругом на месте переступанием и в движении.

2) **Подвижные игры:** педагог продолжает закреплять основные движения и развивать психофизические качества в подвижных играх, поощряет желание выполнять роль водящего, развивает пространственную ориентировку, самостоятельность и инициативность в организации знакомых игр с небольшой группой сверстников; приучает к выполнению правил, поощряет проявление целеустремленности, настойчивости, творческих способностей детей (придумывание и комбинирование движений в игре).

3) **Спортивные упражнения:** педагог обучает детей спортивным упражнениям на прогулке или во время физкультурных занятий на свежем воздухе. Катание на санках, лыжах, велосипеде может быть организовано в самостоятельной двигательной деятельности в зависимости от имеющихся условий, а также региональных и климатических особенностей.

Катание на санках: подъем с санками на гору, скатывание с горки, торможение при спуске, катание на санках друг друга.

Катание на трехколесном и двухколесном велосипеде, самокате: по прямой, по кругу с поворотами, с разной скоростью.

Ходьба на лыжах: скользящим шагом, повороты на месте, подъем на гору «ступающим шагом» и «полуёлочкой».

Плавание: погружение в воду с головой, попеременные движения ног в воде, держась за бортик, доску, палку, игры с предметами в воде, доставание их со дна, ходьба за предметом в воде.

4) **Формирование основ здорового образа жизни:** педагог уточняет представления детей о здоровье, факторах, положительно влияющих на него, правилах безопасного поведения в двигательной деятельности (соблюдать очередность при занятиях с оборудованием, не толкать товарища, бегать в колонне, не обгоняя друг друга и другое), способствует пониманию детьми необходимости занятий физической культурой, важности правильного питания, соблюдения гигиены, закаливания для сохранения и укрепления здоровья. Формирует первичные представления об отдельных видах спорта.

5) *Активный отдых.*

Физкультурные праздники и досуги: педагог привлекает детей данной возрастной группы к участию в праздниках детей старшего дошкольного возраста в качестве зрителей. Праздники проводятся 2 раза в год, продолжительностью не более 1-1,5 часов.

Досуг организуется 1-2 раза в месяц во второй половине дня преимущественно на свежем воздухе, продолжительностью 20-25 минут. Содержание составляют: подвижные игры, игры с элементами соревнования, аттракционы, музыкально-ритмические и танцевальные упражнения.

Досуги и праздники могут быть направлены на решение задач приобщения к здоровому образу жизни, иметь социально-значимую и патриотическую тематику, посвящаться государственным праздникам, включать подвижные игры народов России.

Дни здоровья проводятся 1 раз в три месяца. В этот день проводятся физкультурно-оздоровительные мероприятия, прогулки, игры на свежем воздухе.

2.1.5.4. От 5 лет до 6 лет.

Основные задачи образовательной деятельности в области физического развития:

- обогащать двигательный опыт, создавать условия для оптимальной двигательной деятельности, развивая умения осознанно, технично, точно, активно выполнять упражнения основной гимнастики, осваивать спортивные упражнения, элементы спортивных игр, элементарные туристские навыки;
- развивать психофизические качества, координацию, мелкую моторику ориентировку в пространстве, равновесие, точность и меткость, воспитывать самоконтроль и самостоятельность, проявлять творчество при выполнении движений и в подвижных играх, соблюдать правила в подвижной игре, взаимодействовать в команде;
- воспитывать патриотические чувства и нравственно-волевые качества в подвижных и спортивных играх, формах активного отдыха;
- продолжать развивать интерес к физической культуре, формировать представления о разных видах спорта и достижениях российских спортсменов;
- укреплять здоровье ребёнка, формировать правильную осанку, укреплять опорно-двигательный аппарат, повышать иммунитет средствами физического воспитания;
- расширять представления о здоровье и его ценности, факторах на него влияющих, оздоровительном воздействии физических упражнений, туризме как форме активного отдыха;
- воспитывать бережное и заботливое отношение к своему здоровью и здоровью окружающих, осознанно соблюдать правила здорового образа жизни и безопасности в двигательной деятельности и во время туристских прогулок и экскурсий.

Содержание образовательной деятельности.

Педагог совершенствует двигательные умения и навыки, развивает психофизические качества, обогащает двигательный опыт детей разнообразными физическими упражнениями, поддерживает детскую инициативу. Закрепляет умение осуществлять самоконтроль и оценку качества выполнения упражнений другими детьми; создает условия для освоения элементов спортивных игр, использует игры-эстафеты; поощряет осознанное выполнение упражнений и соблюдение правил в подвижных играх; поддерживает предложенные детьми варианты их усложнения; поощряет проявление нравственно-волевых качеств, дружеских взаимоотношения со сверстниками.

Педагог уточняет, расширяет и закрепляет представления о здоровье и здоровом образе жизни, начинает формировать элементарные представления о разных формах активного отдыха, включая туризм, способствует формированию навыков безопасного поведения в двигательной деятельности. Организует для детей и родителей (законных представителей) туристские прогулки и экскурсии, физкультурные праздники и досуги с соответствующей тематикой.

1) *Основная гимнастика* (основные движения, общеразвивающие упражнения, ритмическая гимнастика и строевые упражнения).

Основные движения:

- бросание, катание, ловля, метание: прокатывание мяча по гимнастической скамейке, направляя его рукой (правой и левой); прокатывание обруча, бег за ним и ловля; прокатывание набивного мяча; передача

мяча друг другу стоя и сидя, в разных построениях; перебрасывание мяча друг другу и ловля его разными способами стоя и сидя, в разных построениях; отбивание мяча об пол на месте 10 раз; ведение мяча 5-6 м; метание в цель одной и двумя руками снизу и из-за головы; метание вдаль предметов разной массы (мешочки, шишки, мячи и другие); перебрасывание мяча из одной руки в другую; подбрасывание и ловля мяча одной рукой 4-5 раз подряд; перебрасывание мяча через сетку, забрасывание его в баскетбольную корзину;

- ползание, лазанье: ползание на четвереньках, разными способами (с опорой на ладони и колени, на ступни и ладони, предплечья и колени), ползание на четвереньках по прямой, толкая головой мяч (3-4 м), «змейкой» между кеглями; переползание через несколько предметов подряд, под дугами, в туннеле; ползание на животе; ползание по скамейке с опорой на предплечья и колени; ползание на четвереньках по скамейке назад; проползание под скамейкой; лазанье по гимнастической стенке чередующимся шагом;

- ходьба: ходьба обычным шагом, на носках, на пятках, с высоким подниманием колен, приставным шагом в сторону (направо и налево), в полуприседе, мелким и широким шагом, перекатом с пятки на носок, гимнастическим шагом, с закрытыми глазами 3-4 м; ходьба «змейкой» без ориентиров; в колонне по одному и по два вдоль границ зала, обозначая повороты;

- бег: бег в колонне по одному, «змейкой», с перестроением на ходу в пары, звенья, со сменой ведущих; бег с пролезанием в обруч; с ловлей и увертыванием; высоко поднимая колени; между расставленными предметами; группами, догоняя убегающих, и убегая от ловящих; в заданном темпе, обегая предметы; мелким и широким шагом; непрерывный бег 1,5-2 мин; медленный бег 250-300 м; быстрый бег 10 м 2-3-4 раза; челночный бег 2x10 м, 3x10 м; пробегание на скорость 20 м; бег под вращающейся скакалкой;

- прыжки: подпрыгивание на месте одна нога вперед-другая назад, ноги скрестно-ноги врозь; на одной ноге; подпрыгивание с хлопками перед собой, над головой, за спиной; подпрыгивание с ноги на ногу, продвигаясь вперед через начерченные линии, из кружка в кружок; перепрыгивание с места предметы высотой 30 см; спрыгивание с высоты в обозначенное место; подпрыгивание на месте 30-40 раз подряд 2 раза; подпрыгивание на одной ноге 10-15 раз; прыжки на двух ногах с продвижением вперед на 3-4 м; на одной ноге (правой и левой) 2-2,5 м; перепрыгивание боком невысокие препятствия (шнур, канат, кубик); впрыгивание на возвышение 20 см двумя ногами; прыжки в длину с места; в высоту с разбега; в длину с разбега;

- прыжки со скакалкой: перешагивание и прыжки через неподвижную скакалку (высота 3-5 см); перепрыгивание через скакалку с одной ноги на другую с места, шагом и бегом; прыжки через скакалку на двух ногах, через вращающуюся скакалку;

- упражнения в равновесии: ходьба по шнуру прямо и зигзагообразно, приставляя пятку одной ноги к носку другой; стойка на гимнастической скамье на одной ноге; поднимание на носки и опускание на всю стопу, стоя на скамье; пробегание по скамье; ходьба навстречу и расхождение вдвоем на лежащей на полу доске; ходьба по узкой рейке гимнастической скамейки (с поддержкой); приседание после бега на носках, руки в стороны; кружение парами, держась за руки; «ласточка».

Педагог продолжает обучать разнообразным физическим упражнениям, которые дети самостоятельно и творчески используют в игровой и повседневной деятельности.

Общеразвивающие упражнения:

- упражнения для кистей рук, развития и укрепления мышц рук и плечевого пояса: поднимание рук вперед, в стороны, вверх, через стороны вверх (одновременно, поочередно, последовательно); махи руками вперед-назад с хлопком впереди и сзади себя; переключивание предмета из одной руки в другую впереди и сзади себя; поднимание рук со сцепленными в замок пальцами (кисти повернуть тыльной стороной внутрь); сжимание и разжимание кистей;

- упражнения для развития и укрепления мышц спины и гибкости позвоночника: поднимание рук вверх и опускание вниз, стоя у стены, касаясь её затылком, лопатками и ягодицами или лежа на спине; наклоны вперед, касаясь ладонями пола, наклоны вправо и влево; поднимание ног, сгибание и разгибание и скрещивание их из исходного положения лежа на спине;

- упражнения для развития и укрепления мышц ног и брюшного пресса: приседание, обхватывая

колени руками; махи ногами; поочередное поднимание и опускание ног из положения лежа на спине, руки в упоре; захватывание предметов ступнями и пальцами ног и перекладывание их с места на место.

Педагог поддерживает стремление детей выполнять упражнения с разнообразными предметами (гимнастической палкой, обручем, мячом, скакалкой и другими). Подбирает упражнения из разнообразных исходных положений: сидя, лежа на спине, боку, животе, стоя на коленях, на четвереньках, с разным положением рук и ног (стоя ноги вместе, врозь; руки вниз, на поясе, перед грудью, за спиной). Педагог поддерживает инициативу, самостоятельность и поощряет комбинирование и придумывание детьми новых общеразвивающих упражнений.

Разученные упражнения включаются в комплексы утренней гимнастики и другие формы физкультурно-оздоровительной работы.

Ритмическая гимнастика:

- музыкально-ритмические упражнения и комплексы общеразвивающих упражнений (ритмической гимнастики) педагог включает в содержание физкультурных занятий, некоторые из упражнений в физкультминутки, утреннюю гимнастику, различные формы активного отдыха и подвижные игры. Рекомендуются упражнения: ходьба и бег в соответствии с общим характером музыки, в разном темпе, на высоких полупальцах, на носках, пружинящим, топающим шагом, «с каблука», вперед и назад (спиной), с высоким подниманием колена (высокий шаг) с ускорением и замедлением темпа легкий ритмичный бег на носках, различные виды галопа (прямой галоп, боковой галоп, кружение); подскоки на месте и с продвижением вперед, вокруг себя, в сочетании с хлопками и бегом, кружение по одному и в парах, комбинации из двух-трех освоенных движений.

Строевые упражнения:

- педагог продолжает обучение детей строевым упражнениям: построение по росту, поддерживая равнение в колонне, шеренге; построение в колонну по одному, в шеренгу, в круг; перестроение в колонну по три, в две шеренги на месте и при передвижении; размыкание в колонне на вытянутые вперед руки, в шеренге на вытянутые руки в стороны; повороты налево, направо, кругом переступанием и прыжком; ходьба «змейкой», расхождение из колонны по одному в разные стороны с последующим слиянием в пары.

2) **Подвижные игры:** педагог продолжает закреплять и совершенствовать основные движения детей в сюжетных и несюжетных подвижных играх, в играх с элементами соревнования, играх-эстафетах, оценивает качество движений и поощряет соблюдение правил, помогает быстро ориентироваться в пространстве, наращивать и удерживать скорость, проявлять находчивость, целеустремленность.

Педагог обучает взаимодействию детей в команде, поощряет оказание помощи и взаимовыручки, инициативы при организации игр с небольшой группой сверстников, младшими детьми; воспитывает и поддерживает проявление нравственно-волевых качеств, самостоятельности и сплоченности, чувства ответственности за успехи команды, стремление к победе, стремление к преодолению трудностей; развивает творческие способности, поддерживает инициативу детей в играх (выбор игр, придумывание новых вариантов, комбинирование движений). Способствует формированию духовно-нравственных качеств, основ патриотизма и гражданской идентичности в подвижных играх.

3) **Спортивные игры:** педагог обучает детей элементам спортивных игр, которые проводятся в спортивном зале или на спортивной площадке в зависимости от имеющихся условий и оборудования, а также региональных и климатических особенностей.

Городки: бросание биты сбоку, выбивание городка с кона (5-6 м) и полукона (2-3 м); знание 3-4 фигур.

Элементы баскетбола: перебрасывание мяча друг другу от груди; ведение мяча правой и левой рукой; забрасывание мяча в корзину двумя руками от груди; игра по упрощенным правилам.

Бадминтон: отбивание волана ракеткой в заданном направлении; игра с педагогом.

Элементы футбола: отбивание мяча правой и левой ногой в заданном направлении; ведение мяча ногой между и вокруг предметов; отбивание мяча о стенку; передача мяча ногой друг другу (3-5 м); игра по упрощенным правилам.

4) **Спортивные упражнения:** педагог обучает детей спортивным упражнениям на прогулке или во время физкультурных занятий на свежем воздухе в зависимости от условий: наличия оборудования и климатических условий региона.

Катание на санках: по прямой, со скоростью, с горки, подъем с санками в гору, с торможением при спуске с горки.

Ходьба на лыжах: по лыжне (на расстояние до 500 м); скользящим шагом; повороты на месте (направо и налево) с переступанием; подъем на склон прямо «ступающим шагом», «полуёлочкой» (прямо и наискось), соблюдая правила безопасного передвижения.

Катание на двухколесном велосипеде, самокате: по прямой, по кругу, с разворотом, с разной скоростью; с поворотами направо и налево, соблюдая правила безопасного передвижения.

Плавание: с движениями прямыми ногами вверх и вниз, сидя на бортике и лежа в воде, держась за опору; ходьба по дну вперед и назад, приседая, погружаясь в воду до подбородка, до глаз, опуская лицо в воду, приседание под водой, доставая предметы, идя за предметами по прямой в спокойном темпе и на скорость; скольжение на груди, плавание произвольным способом.

5) **Формирование основ здорового образа жизни:** педагог продолжает уточнять и расширять представления детей о факторах, положительно влияющих на здоровье (правильное питание, выбор полезных продуктов, занятия физкультурой, прогулки на свежем воздухе). Формировать представления о разных видах спорта (футбол, хоккей, баскетбол, бадминтон, плавание, фигурное катание, художественная и спортивная гимнастика, лыжный спорт и другие) и выдающихся достижениях российских спортсменов, роли физкультуры и спорта для укрепления здоровья. Уточняет и расширяет представления о правилах безопасного поведения в двигательной деятельности (при активном беге, прыжках, взаимодействии с партнером, в играх и упражнениях с мячом, гимнастической палкой, скакалкой, обручем, предметами, пользовании спортивным инвентарем и оборудованием) и учит их соблюдать в ходе туристских прогулок. Продолжает воспитывать заботливое отношение к здоровью своему и окружающих (соблюдать чистоту и правила гигиены, правильно питаться, выполнять профилактические упражнения для сохранения и укрепления здоровья).

6) **Активный отдых.**

Физкультурные праздники и досуги: педагоги организуют праздники (2 раза в год, продолжительностью не более 1,5 часов). Содержание праздников составляют ранее освоенные движения, в том числе, спортивные и гимнастические упражнения, подвижные и спортивные игры.

Досуг организуется 1-2 раза в месяц во второй половине дня преимущественно на свежем воздухе, продолжительностью 30-40 минут. Содержание составляют: подвижные игры, игры-эстафеты, музыкально-ритмические упражнения, творческие задания.

Досуги и праздники могут быть направлены на решение задач приобщения к здоровому образу жизни, иметь социально-значимую и патриотическую тематику, посвящаться государственным праздникам, олимпиаде и другим спортивным событиям, включать подвижные игры народов России.

Дни здоровья: педагог проводит 1 раз в квартал. В этот день проводятся оздоровительные мероприятия и туристские прогулки.

Туристские прогулки и экскурсии. Педагог организует для детей непродолжительные пешие прогулки и экскурсии с постепенно удлиняющимися переходами - на стадион, в парк, на берег моря и другое. Время перехода в одну сторону составляет 30-40 минут, общая продолжительность не более 1,5-2 часов. Время непрерывного движения 20 минут, с перерывом между переходами не менее 10 минут. Педагог формирует представления о туризме как виде активного отдыха и способе ознакомления с природой и культурой родного края; оказывает помощь в подборе снаряжения (необходимых вещей и одежды) для туристской прогулки, организует наблюдение за природой, обучает ориентироваться на местности, соблюдать правила гигиены и безопасного поведения, осторожность в преодолении препятствий; организует с детьми разнообразные подвижные игры во время остановки.

2.1.5.5. От 6 лет до 7 лет.

Основные задачи образовательной деятельности в области физического развития:

- обогащать двигательный опыт детей с помощью упражнений основной гимнастики, развивать умения технично, точно, осознанно, рационально и выразительно выполнять физические упражнения, осваивать туристские навыки;
- развивать психофизические качества, точность, меткость, глазомер, мелкую моторику,

ориентировку в пространстве; самоконтроль, самостоятельность, творчество;

- поощрять соблюдение правил в подвижной игре, проявление инициативы и самостоятельности при её организации, партнерское взаимодействие в команде;
- воспитывать патриотизм, нравственно-волевые качества и гражданскую идентичность в двигательной деятельности и различных формах активного отдыха;
- формировать осознанную потребность в двигательной деятельности, поддерживать интерес к физической культуре и спортивным достижениям России, расширять представления о разных видах спорта;
- сохранять и укреплять здоровье детей средствами физического воспитания, расширять и уточнять представления о здоровье, факторах на него влияющих, средствах его укрепления, туризме, как форме активного отдыха, физической культуре и спорте, спортивных событиях и достижениях, правилах безопасного поведения в двигательной деятельности и при проведении туристских прогулок и экскурсий;
- воспитывать бережное, заботливое отношение к здоровью и человеческой жизни, развивать стремление к сохранению своего здоровья и здоровья окружающих людей, оказывать помощь и поддержку другим людям.

Содержание образовательной деятельности.

Педагог создает условия для дальнейшего совершенствования основных движений, развития психофизических качеств и способностей, закрепления общеразвивающих, музыкально-ритмических упражнений и их комбинаций, спортивных упражнений, освоения элементов спортивных игр, игр-эстафет. Поощряет стремление выполнять упражнения технично, рационально, экономно, выразительно, в соответствии с разнообразным характером музыки, ритмом, темпом, амплитудой.

В процессе организации разных форм физкультурно-оздоровительной работы педагог обучает детей следовать инструкции, слышать и выполнять указания, соблюдать дисциплину, осуществлять самоконтроль и давать оценку качества выполнения упражнений.

Поддерживает стремление творчески использовать двигательный опыт в самостоятельной деятельности и на занятиях гимнастикой, самостоятельно организовывать и придумывать подвижные игры, общеразвивающие упражнения, комбинировать их элементы, импровизировать.

Педагог продолжает приобщать детей к здоровому образу жизни: расширяет и уточняет представления о факторах, влияющих на здоровье, способах его сохранения и укрепления, оздоровительных мероприятиях, поддерживает интерес к физической культуре, спорту и туризму, активному отдыху, воспитывает полезные привычки, осознанное, заботливое, бережное отношение к своему здоровью и здоровью окружающих.

1) **Основная гимнастика** (основные движения, общеразвивающие упражнения, ритмическая гимнастика и строевые упражнения).

Основные движения:

- бросание, катание, ловля, метание: бросание мяча вверх, о землю и ловля его двумя руками не менее 20 раз подряд, одной рукой не менее 10 раз; передача и перебрасывание мяча друг другу сидя по-турецки, лежа на животе и на спине, в ходьбе; прокатывание и перебрасывание друг другу набивных мячей; перебрасывание мяча друг другу снизу, от груди, сверху двумя руками; одной рукой от плеча; передача мяча с отскоком от пола из одной руки в другую; метание в цель из положения стоя на коленях и сидя; метание вдаль, метание в движущуюся цель; забрасывание мяча в баскетбольную корзину; катание мяча правой и левой ногой по прямой, в цель, между предметами, друг другу; ведение мяча, продвигаясь между предметами, по кругу; ведение мяча с выполнением заданий (поворотом, передачей другому).

- ползание, лазанье: ползание на четвереньках по гимнастической скамейке вперед и назад; на животе и на спине, отталкиваясь руками и ногами; влезание на гимнастическую стенку до верха и спуск с нее чередующимся шагом одноименным и разноименным способом; перелезание с пролета на пролет по диагонали; пролезание в обруч разными способами; лазанье по веревочной лестнице; выполнение упражнений на канате (захват каната ступнями ног, выпрямление ног с одновременным сгибанием рук, перехватывание каната руками); влезание по канату на доступную высоту;

- ходьба: ходьба обычная, гимнастическим шагом, скрестным шагом, спиной вперед; выпадами, с закрытыми глазами, приставными шагами назад; в приседе, с различными движениями рук, в различных построениях;

- бег: бег в колонне по одному, врассыпную, парами, тройками, четверками; с остановкой по сигналу, в сочетании с прыжками (с линии на линию, из кружка в кружок); высоко поднимая колени, стараясь коснуться коленями ладоней согнутых в локтях рук; с захлестыванием голени назад; выбрасывая прямые ноги вперед; бег 10 м с наименьшим числом шагов; медленный бег до 2-3 минут; быстрый бег 20 м 2-3 раза с перерывами; челночный бег 3x10 м; бег наперегонки; бег из разных исходных положений (лежа на животе, ногами по направлению к движению, сидя по-турецки, лежа на спине, головой к направлению бега); бег со скакалкой, бег по пересеченной местности;

- прыжки: подпрыгивания на двух ногах 30 раз в чередовании с ходьбой, на месте и с поворотом кругом; смещая ноги вправо-влево-вперед-назад, с движениями рук; впрыгивание на предметы высотой 30 см с разбега 3 шага; подпрыгивания вверх из глубокого приседа; прыжки на одной ноге, другой толкая перед собой камешек; прыжки в длину и в высоту с места и с разбега на соревнование;

- прыжки с короткой скакалкой: прыжки на двух ногах с промежуточными прыжками и без них; прыжки с ноги на ногу; бег со скакалкой; прыжки через обруч, вращая его как скакалку; прыжки через длинную скакалку: пробегание под вращающейся скакалкой, прыжки через вращающуюся скакалку с места; вбегание под вращающуюся скакалку - прыжок - выбегание; пробегание под вращающейся скакалкой парами.

- упражнения в равновесии: подпрыгивание на одной ноге, продвигаясь вперед, другой ногой катя перед собой набивной мяч; стойка на носках; стойка на одной ноге, закрыв по сигналу глаза; ходьба по гимнастической скамейке, с перешагиванием посередине палки, пролезанием в обруч, приседанием и поворотом кругом; ходьба по гимнастической скамейке, приседая на одной ноге, другую пронося прямой вперед сбоку скамейки; ходьба по узкой рейке гимнастической скамейки прямо и боком; ходьба по гимнастической скамейке, на каждый шаг высоко поднимая прямую ногу и делая под ней хлопок; прыжки на одной ноге вперед, удерживая на колени другой ноги мешочек с песком; ходьба по шнуру, опираясь на стопы и ладони; кружение с закрытыми глазами, остановкой и сохранением заданной позы; после бега, прыжков, кружения остановка и выполнение «ласточки».

Педагог способствует совершенствованию двигательных навыков детей, создает условия для поддержания инициативы и развития творчества, выполнения упражнений в различных условиях и комбинациях, использования двигательного опыта в игровой деятельности и повседневной жизни.

Общеразвивающие упражнения:

- упражнения для кистей рук, развития и укрепления мышц рук и плечевого пояса: поднятие и опускание рук (одновременное, поочередное и последовательное) вперед, в сторону, вверх, сгибание и разгибание рук; сжимание пальцев в кулак и разжимание; махи и рывки руками; круговые движения вперед и назад; упражнения пальчиковой гимнастики;

- упражнения для развития и укрепления мышц спины и гибкости позвоночника: повороты корпуса вправо и влево из разных исходных положений, наклоны вперед, вправо, влево из положения стоя и сидя; поочередное поднятие и опускание ног лежа на спине;

- упражнения для развития и укрепления мышц ног и брюшного пресса: сгибание и разгибание ног, махи ногами из положения стоя, держась за опору, лежа на боку, сидя, стоя на четвереньках; выпады вперед и в сторону; приседания у стены (затылок, лопатки, ягодицы и пятки касаются стены); подошвенное и тыльное сгибание и разгибание стоп; захватывание предметов ступнями и пальцами ног, перекладывание их с места на место.

Педагог проводит с детьми разнообразные упражнения с акцентом на качество выполнения движений, в том числе, в парах, с предметами и без них, из разных исходных положений, в разном темпе, с разным мышечным напряжением и амплитудой, с музыкальным сопровождением. Предлагает упражнения с разноименными движениями рук и ног, на ориентировку в пространстве, с усложнением исходных положений и техники выполнения (вращать обруч одной рукой вокруг вертикальной оси, на предплечье и кистях рук, перед собой и сбоку и другое). Педагог поддерживает и поощряет инициативу, самостоятельность и творчество детей (придумать новое упражнение или комбинацию из знакомых движений). Разученные упражнения включаются в комплексы утренней гимнастики, физкультминутки и другие формы физкультурно-оздоровительной работы.

Ритмическая гимнастика:

• музыкально-ритмические упражнения и комплексы общеразвивающих упражнений (ритмической гимнастики) педагог включает в содержание физкультурных занятий, в физкультминутки, утреннюю гимнастику, различные формы активного отдыха и подвижные игры. Могут быть использованы следующие упражнения, разученные на музыкальных занятиях: танцевальный шаг польки, переменный шаг, шаг с притопом, с хлопками, поочередное выбрасывание ног вперед в прыжке, на носок, приставной шаг с приседанием и без, с продвижением вперед, назад а сторону, кружение, подскоки, приседание с выставлением ноги вперед, в сторону на носок и на пятку, комбинации из двух-трех движений в сочетании с хлопками, с притопом, движениями рук, в сторону в такт и ритм музыки.

Строевые упражнения:

• педагог совершенствует навыки детей в построении, перестроении, передвижении строем: быстрое и самостоятельное построение в колонну по одному и по два, в круг, в шеренгу; равнение в колонне, шеренге; перестроение из одной колонны в колонну по двое, по трое, по четыре на ходу, из одного круга в несколько (2-3); расчет на первый - второй и перестроение из одной шеренги в две; размыкание и смыкание приставным шагом; повороты направо, налево, кругом; повороты во время ходьбы на углах площадки.

2) **Подвижные игры:** педагог продолжает знакомить детей подвижным играм, поощряет использование детьми в самостоятельной деятельности разнообразных по содержанию подвижных игр (в том числе, игр с элементами соревнования, игр-эстафет), способствующих развитию психофизических и личностных качеств, координации движений, умению ориентироваться в пространстве.

Педагог поддерживает стремление детей самостоятельно организовывать знакомые подвижные игры со сверстниками, справедливо оценивать свои результаты и результаты товарищей; побуждает проявлять смелость, находчивость, волевые качества, честность, целеустремленность. Поощряет творчество детей, желание детей придумывать варианты игр, комбинировать движения, импровизировать. Продолжает воспитывать сплоченность, взаимопомощь, чувство ответственности за успехи и достижения команды, стремление вносить свой вклад в победу команды, преодолевать трудности. Способствует формированию духовно-нравственных качеств, основ патриотизма и гражданской идентичности.

3) **Спортивные игры:** педагог обучает детей элементам спортивных игр, которые проводятся в спортивном зале или на площадке в зависимости от имеющихся условий и оборудования, а также региональных и климатических особенностей.

Городки: бросание биты сбоку, от плеча, занимая правильное исходное положение; знание 4-5 фигур, выбивание городков с полукона и кона при наименьшем количестве бросков бит.

Элементы баскетбола: передача мяча друг другу (двумя руками от груди, одной рукой от плеча); перебрасывание мяча друг другу двумя руками от груди, стоя напротив друг друга и в движении; ловля летящего мяча на разной высоте (на уровне груди, над головой, сбоку, снизу, у пола и тому подобное) и с разных сторон; забрасывание мяча в корзину двумя руками из-за головы, от плеча; ведение мяча одной рукой, передавая его из одной руки в другую, передвигаясь в разных направлениях, останавливаясь и снова передвигаясь по сигналу.

Элементы футбола: передача мяча друг другу, отбивая его правой и левой ногой, стоя на месте; ведение мяч «змейкой» между расставленными предметами, попадание в предметы, забивание мяча в ворота, игра по упрощенным правилам.

Элементы хоккея: (без коньков - на снегу, на траве): ведение шайбы клюшкой, не отрывая её от шайбы; прокатывание шайбы клюшкой друг другу, задерживание шайбы клюшкой; ведение шайбы клюшкой вокруг предметов и между ними; забрасывание шайбы в ворота, держа клюшку двумя руками (справа и слева); попадание шайбой в ворота, ударяя по ней с места и после ведения.

Бадминтон: перебрасывание волана ракеткой на сторону партнера без сетки, через сетку, правильно удерживая ракетку.

Элементы настольного тенниса: подготовительные упражнения с ракеткой и мячом (подбрасывать и ловить мяч одной рукой, ракеткой с ударом о пол, о стену); подача мяча через сетку после его отскока от стола.

4) **Спортивные упражнения:** педагог продолжает обучать детей спортивным упражнениям на прогулке или во время физкультурных занятий на свежем воздухе в зависимости от имеющихся условий, а также региональных и климатических особенностей.

Катание на санках: игровые задания и соревнования в катании на санях на скорость.

Ходьба на лыжах: скользящим шагом по лыжне, заложив руки за спину 500-600 метров в медленном темпе в зависимости от погодных условий; попеременным двухшажным ходом (с палками); повороты переступанием в движении; поднимание на горку «лесенкой», «ёлочкой».

Катание на коньках: удержание равновесия и принятие исходного положения на коньках (на снегу, на льду); приседания из исходного положения; скольжение на двух ногах с разбега; повороты направо и налево во время скольжения, торможения; скольжение на правой и левой ноге, попеременно отталкиваясь.

Катание на двухколесном велосипеде, самокате: по прямой, по кругу, змейкой, объезжая препятствие, на скорость.

Плавание: погружение в воду с головой с открытыми глазами, скольжение на груди и спине, двигая ногами (вверх - вниз); проплывание в воротца, с надувной игрушкой или кругом в руках и без; произвольным стилем (от 10-15 м); упражнения комплексов гидроаэробики в воде у бортика и без опоры.

5) **Формирование основ здорового образа жизни:** педагог расширяет, уточняет и закрепляет представления о факторах, положительно влияющих на здоровье, роли физической культуры и спорта в укреплении здоровья; разных видах спорта (санный спорт, борьба, теннис, синхронное плавание и другие), спортивных событиях и достижениях отечественных спортсменов. Дает доступные по возрасту представления о профилактике и охране здоровья, правилах безопасного поведения в двигательной деятельности (при активном беге, прыжках, играх-эстафетах, взаимодействии с партнером, в играх и упражнениях с мячом, гимнастической палкой, скакалкой, обручем, предметами, пользовании спортивным инвентарем, оборудованием), во время туристских прогулок и экскурсий. Приучает детей следить за своей осанкой, формирует представление о том, как оказывать элементарную первую помощь, оценивать свое самочувствие; воспитывает чувство сострадания к людям с особенностями здоровья, поддерживает стремление детей заботиться о своем здоровье и самочувствии других людей.

6) **Активный отдых.**

Физкультурные праздники и досуги: педагоги организуют праздники (2 раза в год, продолжительностью не более 1,5 часов). Содержание праздников предусматривают сезонные спортивные упражнения, элементы соревнования, с включением игр-эстафет, спортивных игр, на базе ранее освоенных физических упражнений.

Досуг организуется 1 -2 раза в месяц во второй половине дня преимущественно на свежем воздухе, продолжительностью 40-45 минут. Содержание досуга включает: подвижные игры, в том числе, игры народов России, игры-эстафеты, музыкально-ритмические упражнения, импровизацию, танцевальные упражнения, творческие задания.

Досуги и праздники направлены на решение задач приобщения к здоровому образу жизни, должны иметь социально-значимую и патриотическую тематику, посвящаться государственным праздникам, ярким спортивным событиям и достижениям выдающихся спортсменов.

Дни здоровья: проводятся 1 раз в квартал. В этот день педагог организует оздоровительные мероприятия, в том числе физкультурные досуги, и туристские прогулки.

Туристские прогулки и экскурсии организуются при наличии возможностей дополнительного сопровождения и организации санитарных стоянок.

Педагог организует пешеходные прогулки. Время перехода в одну сторону составляет 35-40 минут, общая продолжительность не более 2-2,5 часов. Время непрерывного движения 20-30 минут, с перерывом между переходами не менее 10 минут. В ходе туристской прогулки с детьми проводятся подвижные игры и соревнования, наблюдения за природой родного края, ознакомление с памятниками истории, боевой и трудовой славы, трудом людей разных профессий.

Для организации детского туризма педагог формирует представления о туризме, как форме активного отдыха, туристских маршрутах, видах туризма, правилах безопасности и ориентировки на местности: правильно по погоде одеваться для прогулки, знать содержимое походной аптечки, укладывать рюкзак

весом от 500 гр. до 1 кг (более тяжелые вещи класть на дно, скручивать валиком и аккуратно укладывать запасные вещи и коврик, продукты, мелкие вещи, игрушки, регулировать лямки); преодолевать несложные препятствия на пути, наблюдать за природой и фиксировать результаты наблюдений, ориентироваться на местности, оказывать помощь товарищу, осуществлять страховку при преодолении препятствий, соблюдать правила гигиены и безопасного поведения во время туристской прогулки.

2.1.5.6. Решение совокупных задач воспитания в рамках образовательной области «Физическое развитие» направлено на приобщение детей к ценностям «Жизнь», «Здоровье», что предполагает:

- воспитание осознанного отношения к жизни как основоположной ценности и здоровью как совокупности физического, духовного и социального благополучия человека;
- формирование у ребёнка возрастосообразных представлений и знаний в области физической культуры, здоровья и безопасного образа жизни;
- становление эмоционально-ценностного отношения к здоровому образу жизни, физическим упражнениям, подвижным играм, закаливанию организма, гигиеническим нормам и правилам;
- воспитание активности, самостоятельности, самоуважения, коммуникабельности, уверенности и других личностных качеств;
- приобщение детей к ценностям, нормам и знаниям физической культуры в целях их физического развития и саморазвития;
- формирование у ребёнка основных гигиенических навыков, представлений о здоровом образе жизни.

2.1.5.7. Решение совокупных задач воспитания в рамках образовательных областей

«Социально-коммуникативное развитие»: приобщение детей к ценностям «Родина», «Природа», «Семья», «Человек», «Жизнь», «Милосердие», «Добро», «Дружба», «Сотрудничество», «Труд». Это предполагает решение задач нескольких направлений воспитания:

- воспитание уважения к своей семье, своему населенному пункту, родному краю, своей стране;
- воспитание уважительного отношения к другим людям - детям и взрослым (родителям (законным представителям), педагогам, соседям и другим), вне зависимости от их этнической и национальной принадлежности;
- воспитание ценностного отношения к культурному наследию своего народа, к нравственным и культурным традициям России;
- содействие становлению целостной картины мира, основанной на представлениях о добре и зле, красоте и уродстве, правде и лжи;
- воспитание социальных чувств и навыков: способности к сопереживанию, общительности, дружелюбия, сотрудничества, умения соблюдать правила, активной личностной позиции;
- создание условий для возникновения у ребёнка нравственного, социально значимого поступка, приобретения ребёнком опыта милосердия и заботы;
- поддержка трудового усилия, привычки к доступному дошкольнику напряжению физических, умственных и нравственных сил для решения трудовой задачи;
- формирование способности бережно и уважительно относиться к результатам своего труда и труда других людей.

«Познавательное развитие»: приобщение детей к ценностям «Человек», «Семья», «Познание», «Родина» и «Природа», что предполагает:

- воспитание отношения к знанию как ценности, понимание значения образования для человека, общества, страны;
- приобщение к отечественным традициям и праздникам, к истории и достижениям родной страны, к культурному наследию народов России;
- воспитание уважения к людям - представителям разных народов России независимо от их этнической принадлежности;
- воспитание уважительного отношения к государственным символам страны (флагу, гербу, гимну);
- воспитание бережного и ответственного отношения к природе родного края, родной страны, приобретение первого опыта действий по сохранению природы.

«Речевое развитие»:приобщение детей к ценностям «Культура» и «Красота», что предполагает:

- владение формами речевого этикета, отражающими принятые в обществе правила и нормы культурного поведения;
- воспитание отношения к родному языку как ценности, умения чувствовать красоту языка, стремления говорить красиво (на правильном, богатом, образном языке).

«Художественно-эстетическое развитие»: приобщение детей к ценностям «Культура» и «Красота», что предполагает:

- воспитание эстетических чувств (удивления, радости, восхищения) к различным объектам и явлениям окружающего мира (природного, бытового, социального), к произведениям разных видов, жанров и стилей искусства (в соответствии с возрастными особенностями);
- приобщение к традициям и великому культурному наследию российского народа, шедеврам мировой художественной культуры;
- становление эстетического, эмоционально-ценностного отношения к окружающему миру для гармонизации внешнего и внутреннего мира ребёнка;
- создание условий для раскрытия детьми базовых ценностей и их проживания в разных видах художественно-творческой деятельности;
- формирование целостной картины мира на основе интеграции интеллектуального и эмоционально-образного способов его освоения детьми;
- создание условий для выявления, развития и реализации творческого потенциала каждого ребёнка с учётом его индивидуальности, поддержка его готовности к творческой самореализации и сотворчеству с другими людьми (детьми и взрослыми).

«Физическое развитие»: приобщение детей к ценностям «Жизнь», «Здоровье», что предполагает:

- воспитание осознанного отношения к жизни как основоположной ценности и здоровью как совокупности физического, духовного и социального благополучия человека;
- формирование у ребёнка возрастосообразных представлений и знаний в области физической культуры, здоровья и безопасного образа жизни;
- становление эмоционально-ценностного отношения к здоровому образу жизни, физическим упражнениям, подвижным играм, закаливанию организма, гигиеническим нормам и правилам;
- воспитание активности, самостоятельности, самоуважения, коммуникабельности, уверенности и других личностных качеств;
- приобщение детей к ценностям, нормам и знаниям физической культуры в целях их физического развития и саморазвития;
- формирование у ребёнка основных гигиенических навыков, представлений о здоровом образе жизни.

2.2. Перечень необходимых для воспитательно-образовательного процесса методических пособий

1.СОЦИАЛЬНО-КОММУНИКАТИВНОЕ РАЗВИТИЕ

2-3 года Л.В. Абрамова, И.Ф. Слепцова «Социально-коммуникативное развитие дошкольников»

2-7 лет К.Ю.Белая «Формирование основ безопасности у дошкольников»

4-6 лет Чал-Борю В. Ю., Пояркова Е.А. Это МОЁ, а это - ТВОЁ! И не будем драться! Надо ли делиться, если совсем не хочется?

5-7 лет Нагаева С.В. ОТРАВЛЕННЫЕ СЛОВА. Нагаева С.В.

5-8 лет Т.А.Шорыгина «Беседы о правилах дорожного движения с детьми 5-8 лет»

2-7 лет С.В.Петерина «Воспитание культуры поведения у детей дошкольного возраста»

4-7 лет Парциальная программа Н.Г.Зеленова, Л.Е. Осипова «Мы живём в России»

2. ПОЗНАВАТЕЛЬНОЕ РАЗВИТИЕ

2.1. Математическое развитие

Перечень вариативных систем, дополняющих и обновляющих содержание образовательной области в соответствии с задачами Программы:

- 2-3 года Формирование элементарных математических представлений у детей раннего возраста»
- 2-3 года «Р
- 3-4 года И.А.Помораева, В.А.Позина «Формирование элементарных математических представлений»
- 4-5 лет И.А.Помораева, В.А.Позина «Формирование элементарных математических представлений»
- 5-6 лет И.А.Помораева, В.А.Позина «Формирование элементарных математических представлений»
- 6-7 лет И.А.Помораева, В.А.Позина «Формирование элементарных математических представлений»

2.2. Окружающий мир

Перечень вариативных систем, дополняющих и обновляющих содержание образовательной области в соответствии с задачами Программы:

- 2-3 лет О.А.Соломенникова «Ознакомление с природой в детском саду»
- 2-3 года С.Н.Николаева «Экологическое воспитание младших дошкольников»
- 4-5 лет О.В.Дыбина «Ознакомление с предметным и социальным окружением»
- 5-6 лет О.В.Дыбина «Ознакомление с предметным и социальным окружением»
- 6-7 лет О.В.Дыбина «Ознакомление с предметным и социальным окружением»
- Т.А.Шорыгина «Беседы о воде, в прорде»
- Т.А.Шорыгина «Беседы о природных явлениях и объектах»
- 6-7 лет Н.В.Алешина Ознакомление дошкольников с окружающим»
- 4-5 лет Н.В.Алешина «ознакомление дошкольников с окружающим и социальной действительностью»

3. РАЗВИТИЕ РЕЧИ

- 2-3 года В.В.Гербова «Развитие речи в детском саду»
- 3-5 лет О.С.Ушакова «Развитие речи детей 3-5 лет»
- 5-7 лет О.С.Ушакова «Развитие речи детей 5-7 лет»

4. ХУДОЖЕСТВЕННО-ЭСТЕТИЧЕСКОЕ РАЗВИТИЕ

- 1-3 года Е.А.Янушко «Лепка с детьми раннего возраста»
- 1-3 года О.Г.Жукова «Планирование и конспекты занятий по изобразительности для детей раннего возраста»
- 2-3 года И.А.Лыкова «Изобразительная деятельность в детском саду. Ранний возраст»
- 3-4 года И.А.Лыкова «Изобразительная деятельность в детском саду. Вторая младшая группа»
- 4-5 лет И.А.Лыкова «Изобразительная деятельность в детском саду. Средняя группа»
- 5-6 лет И.А.Лыкова «Изобразительная деятельность в детском саду. Старшая группа»
- 6-7 лет И.А.Лыкова «Изобразительная деятельность в детском саду. Подготовительная к школе группа»
- 6-7 лет Т.С.Комарова «Изобразительная деятельность в детском саду»
- 1-7 лет Л.В.Куцакова «Конструирование и художественный труд в детском саду»

3. ФИЗИЧЕСКОЕ РАЗВИТИЕ

- 3-7 лет Л. И. Пензулаева Оздоровительная гимнастика»
- 3-4 года Л. И. Пензулаева «Физическая культура в детском саду» младшая группа»
- 4-5 лет Л. И. Пензулаева «Физическая культура в детском саду» средняя группа»
- 5-6 лет Л. И. Пензулаева «Физическая культура в детском саду» старшая группа»
- 6-7 лет Л. И. Пензулаева «Физическая культура в детском саду» подготовительная к школе группа»

2.3. Вариативные формы, способы, методы и средства реализации Программы

Для достижения задач воспитания в ходе реализации Программы педагоги МБДОУ д/с №137 «Ивушка» используют следующие методы:

- организации опыта поведения и деятельности (приучение к положительным формам общественного поведения, упражнение, воспитывающие ситуации, игровые методы);
- осознания детьми опыта поведения и деятельности (рассказ на моральные темы, разъяснение норм и правил поведения, чтение художественной литературы, этические беседы, обсуждение поступков и жизненных ситуаций, личный пример);
- мотивации опыта поведения и деятельности (поощрение, методы развития эмоций, игры, соревнования, проектные методы);

При организации обучения традиционные методы (словесные, наглядные, практические) дополняются методами, в основу которых положен характер познавательной деятельности детей:

- информационно-рецептивный метод – предъявление информации, организация действий ребёнка с объектом изучения (распознающее наблюдение, рассматривание картин, демонстрация кино- и диафильмов, просмотр компьютерных презентаций, рассказы воспитателя или детей, чтение);
- репродуктивный метод – создание условий для воспроизведения представлений и способов деятельности, руководство их выполнением (упражнения на основе образца воспитателя, беседа, составление рассказов с опорой на предметную или предметно-схематическую модель);
- метод проблемного изложения – постановка проблемы и раскрытие пути её решения в процессе организации опытов, наблюдений;
- эвристический метод (частично-поисковый) – проблемная задача делится на части – проблемы, в решении которых принимают участие дети (применение представлений в новых условиях);
- исследовательский метод – составление и предъявление проблемных ситуаций, ситуаций для экспериментирования и опытов (творческие задания, опыты, экспериментирование).

Для решения задач воспитания и обучения широко применяется метод проектов. Он способствует развитию у детей исследовательской активности, познавательных интересов, коммуникативных и творческих способностей, навыков сотрудничества и другое. Выполняя совместные проекты, дети получают представления о своих возможностях, умениях, потребностях.

Осуществляя выбор методов воспитания и обучения, педагог учитывает возрастные и личностные особенности детей, педагогический потенциал каждого метода, условия его применения, реализуемые цели и задачи, прогнозирует возможные результаты. Для решения задач воспитания и обучения целесообразно использовать комплекс методов.

При реализации Программы образования педагог может использовать различные средства, представленные совокупностью материальных и идеальных объектов:

- демонстрационные и раздаточные;
- визуальные, аудиальные, аудиовизуальные;
- естественные и искусственные;
- реальные и виртуальные.

Форма непосредственно образовательной деятельности с воспитанниками представляет собой единицы дидактического цикла. Форма определяет характер и ориентацию деятельности, является совокупностью последовательно применяемых методов, рассчитанных на определённый временной промежуток. В основе формы может лежать ведущий метод и специфический сюжетобразующий компонент.

Метод в дошкольной педагогике – вариант совместной деятельности педагога с детьми или воздействия на детей с целью решения образовательных задач (воспитание, обучение, развитие, социализация).

Способ – вариация применения отдельного метода, зависящая от образовательных задач, а также особенностей становления ведущей деятельности, особых образовательных потребностей и (или) индивидуального состояния ребёнка (группы детей).

Приём – это составная часть или отдельная сторона метода. Отдельные приёмы могут входить в состав

различных методов.

Средство - вспомогательный элемент в реализации определенных форм реализации Программы, методов, способов действия.

При реализации Программы педагоги ДОО используют различные образовательные технологии, в том числе дистанционные образовательные технологии, исключая образовательные технологии, которые могут нанести вред здоровью детей. Применение электронного обучения, дистанционных образовательных технологий, а также работа с электронными средствами обучения при реализации программы осуществляется в соответствии с требованиями СанПиН 2.4.3648-20 и СанПиН 1.2.3685-21.

Педагогические технологии:

Технологии на основе деятельностного подхода:

- технология - метод проектов
- технология самостоятельной исследовательской деятельности детей
- технология детского экспериментирования

Игровые педагогические технологии:

- технология «Блоки Дьенеша»
- технология «Палочки Кьюзинера»
- ЛЕГО - технологии

Технологии обучения и развития:

- Технология, основанная на ТРИЗ
- Технология формирования основ безопасной жизнедеятельности

Согласно ФГОС ДО педагоги дошкольной образовательной организации используют различные формы реализации Программы в соответствии с видом детской деятельности и возрастными особенностями детей:

В раннем возрасте (1год-3года)

- предметная деятельность (орудийно-предметные действия – ест ложкой, пьет из кружки и др.);
- экспериментирование с материалами и веществами (песок, вода, тесто и др.);
- ситуативно-деловое общение со взрослыми эмоционально-практическое со сверстниками под руководством взрослого;
- двигательная деятельность (основные движения, общеразвивающие упражнения, простые подвижные игры);
- игровая деятельность (отобразительная, сюжетно-отобразительная, игры с дидактическими игрушками);
- речевая (понимание речи взрослого, слушание и понимание стихов, активная речь);
- изобразительная деятельность (рисование, лепка) и конструирование из мелкого и крупного строительного материала;
- самообслуживание и элементарные трудовые действия (убирает игрушки, подметает веником, поливает цветы из лейки и др.);
- музыкальная деятельность (слушание музыки и исполнительство, музыкально-ритмические движения).

В дошкольном возрасте (3года-8лет)

- игровая деятельность (сюжетно-ролевая, театрализованная, режиссерская, конструктивно-конструктивная, дидактическая, подвижная и др.);
- общение со взрослым (ситуативно-деловое, внеситуативно-познавательное, внеситуативно-личностное) и сверстниками (ситуативно-деловое, внеситуативно-деловое);
- речевая деятельность (слушание речи взрослого и сверстников, активная диалогическая и монологическая речь);
- познавательно-исследовательская деятельность и экспериментирование;
- изобразительная деятельность (рисование, лепка, аппликация) и конструирование из разных материалов по образцу, условию и замыслу ребенка;
- двигательная деятельность (основные виды движений, общеразвивающие и спортивные

упражнения, подвижные и элементы спортивных игр и др.);

– элементарная трудовая деятельность (самообслуживание, хозяйственно-бытовой труд, труд в природе, ручной труд);

– музыкальная деятельность (слушание и понимание музыкальных произведений, пение, музыкально-ритмические движения, игра на детских музыкальных инструментах).

Для развития каждого вида деятельности детей применяются следующие средства:

– двигательной (оборудование для ходьбы, бега, ползания, лазанья, прыгания, занятий с мячом и др.);

– предметной (образные и дидактические игрушки, реальные предметы и др.); игровой (игры, игрушки, игровое оборудование и др.);

– коммуникативной (дидактический материал, предметы, игрушки, видеофильмы и др.); познавательно-исследовательской и экспериментирования (натуральные предметы и оборудование для исследования и образно-символический материал, в том числе макеты, плакаты, модели, схемы и др.);

– чтения художественной литературы (книги для детского чтения, в том числе аудиокниги, иллюстративный материал);

– трудовой (оборудование и инвентарь для всех видов труда);

– продуктивной (оборудование и материалы для лепки, аппликации, рисования и конструирования);

– музыкальной (детские музыкальные инструменты, дидактический материал и др.).

Средства воспитания и обучения, в том числе технические, соответствующие материалы (в том числе расходные), игровое, спортивное, оздоровительное оборудование, инвентарь, необходимые для реализации Программы, которые используются для развития следующих видов деятельности детей:

– двигательной (оборудование для ходьбы, бега, ползания, лазанья, прыгания, занятий с мячом и другое);

– предметной (образные и дидактические игрушки, реальные предметы и другое);

– игровой (игры, игрушки, игровое оборудование и другое);

– коммуникативной (дидактический материал, предметы, игрушки, видеофильмы и другое);

– познавательно-исследовательской и экспериментирования (натуральные предметы и оборудование для исследования и образно-символический материал, в том числе макеты, плакаты, модели, схемы и другое);

– чтения художественной литературы (книги для детского чтения, в том числе аудиокниги, иллюстративный материал);

– трудовой (оборудование и инвентарь для всех видов труда);

– продуктивной (оборудование и материалы для лепки, аппликации, рисования и конструирования);

– музыкальной (детские музыкальные инструменты, дидактический материал и другое).

Вариативность форм, методов и средств реализации Программы зависит не только от учета возрастных особенностей обучающихся, их индивидуальных и особых образовательных потребностей, но и от личных интересов, мотивов, ожиданий, желаний детей.

– Важное значение имеет признание приоритетной субъективной позиции ребенка в образовательном процессе.

– При выборе форм, методов, средств реализации Программы педагоги учитывают субъектные проявления ребенка в деятельности: интерес к миру и культуре; избирательное отношение к социокультурным объектам и разным видам деятельности; инициативность и желание заниматься той или иной деятельностью; самостоятельность в выборе и осуществлении деятельности; творчество в интерпретации объектов культуры и создании продуктов деятельности.

– Выбор педагогов МБДОУ №137 №Ивушка» педагогически обоснованных форм, методов, средств реализации Программы, адекватных образовательным потребностям и предпочтениям детей, их соотношение и интеграция при решении задач воспитания и обучения обеспечивает их вариативность.

2.4. Особенности образовательной деятельности разных видов и культурных практик

Образовательная деятельность в ДОО включает:

- образовательную деятельность, осуществляемую в процессе организации различных видов детской деятельности;
- образовательную деятельность, осуществляемую в ходе режимных процессов;
- самостоятельную деятельность детей;
- взаимодействие с семьями детей по реализации образовательной программы ДОО.

Образовательная деятельность организуется как совместная деятельность педагога и детей, самостоятельная деятельность детей. В зависимости от решаемых образовательных задач, желаний детей, их образовательных потребностей, педагог может выбрать один или несколько вариантов совместной деятельности:

- 1) совместная деятельность педагога с ребёнком, где, взаимодействуя с ребёнком, он выполняет функции педагога: обучает ребёнка чему-то новому;
- 2) совместная деятельность ребёнка с педагогом, при которой ребёнок и педагог – равноправные партнеры;
- 3) совместная деятельность группы детей под руководством педагога, который на правах участника деятельности на всех этапах её выполнения (от планирования до завершения) направляет совместную деятельность группы детей;
- 4) совместная деятельность детей со сверстниками без участия педагога, но по его заданию. Педагог в этой ситуации не является участником деятельности, но выступает в роли её организатора, ставящего задачу группе детей, тем самым, актуализируя лидерские ресурсы самих детей;
- 5) самостоятельная, спонтанно возникающая, совместная деятельность детей без всякого участия педагога. Это могут быть самостоятельные игры детей (сюжетно-ролевые, режиссерские, театрализованные, игры с правилами, музыкальные и другое), самостоятельная изобразительная деятельность по выбору детей, самостоятельная познавательная-исследовательская деятельность (опыты, эксперименты и другое).

Организуя различные виды деятельности, педагог учитывает опыт ребёнка, его субъектные проявления (самостоятельность, творчество при выборе содержания деятельности и способов его реализации, стремление к сотрудничеству с детьми, инициативность и желание заниматься определенным видом деятельности). Эту информацию педагог может получить в процессе наблюдения за деятельностью детей в ходе проведения педагогической диагностики. На основе полученных результатов организуются разные виды деятельности, соответствующие возрасту детей. В процессе их организации педагог создает условия для свободного выбора детьми деятельности, оборудования, участников совместной деятельности, принятия детьми решений, выражения своих чувств и мыслей, поддерживает детскую инициативу и самостоятельность, устанавливает правила взаимодействия детей. Педагог использует образовательный потенциал каждого вида деятельности для решения задач воспитания, обучения и развития детей.

Все виды деятельности взаимосвязаны между собой, часть из них органично включается в другие виды деятельности (например, коммуникативная, познавательная-исследовательская). Это обеспечивает возможность их интеграции в процессе образовательной деятельности.

В ДОО создана система форм организации разнообразной деятельности дошкольников. Среди них выделяются простые, составные и комплексные формы.

Простые формы построены на минимальном количестве методов и средств и посвящены, как правило, одной теме. К простым формам относятся:

- беседа,
- рассказ,
- эксперимент,
- наблюдение,
- дидактическая (или любая другая игра, возникающая по инициативе педагога)

Составные формы состоят из простых форм, представленных в разнообразных сочетаниях. К составным формам относятся:

- игровые ситуации,

- игры-путешествия,
- творческие мастерские,
- детские лаборатории,
- творческие гостиные,
- творческие лаборатории,
- целевые прогулки,
- экскурсии,
- образовательный челлендж,
- интерактивные праздники.

Комплексные формы создаются как целенаправленная подборка (комплекс) простых и составных форм.

К комплексным формам относятся:

- детско-родительские и иные проекты,
- тематические дни,
- тематические недели,
- тематические или образовательные циклы.

Игра занимает центральное место в жизни ребёнка, являясь преобладающим видом его самостоятельной деятельности. В игре закладываются основы личности ребёнка, развиваются психические процессы, формируется ориентация в отношениях между людьми, первоначальные навыки кооперации. Играя вместе, дети строят свои взаимоотношения, учатся общению, проявляют активность и инициативу и другое. Детствобезигры и внеигрынепредставляется возможным.

Игра в педагогическом процессе выполняет различные функции: обучающую, познавательную, развивающую, воспитательную, социокультурную, коммуникативную, эмоциогенную, развлекательную, диагностическую, психотерапевтическую и другие.

В образовательном процессе игра занимает особое место, выступая как форма организации жизни и деятельности детей, средство разностороннего развития личности; метод или прием обучения; средство саморазвития, самовоспитания, самообучения, саморегуляции. Отсутствие или недостаток игры в жизни ребёнка приводит к серьезным проблемам, прежде всего, в социальном развитии детей.

Учитывая потенциал игры для разностороннего развития ребёнка и становления его личности, педагог максимально использует все варианты её применения в ДО.

Образовательная деятельность в режимных процессах имеет специфику и предполагает использование особых форм работы в соответствии с реализуемыми задачами воспитания, обучения и развития ребёнка. Основная задача педагога в утренний отрезок времени состоит в том, чтобы включить детей в общий ритм жизни ДОО, создать у них бодрое, жизнерадостное настроение.

Образовательная деятельность, осуществляемая в утренний отрезок времени, может включать:

- игровые ситуации, индивидуальные игры и игры небольшими подгруппами (сюжетно-ролевые, режиссерские, дидактические, подвижные, музыкальные и другие);
- беседы с детьми по их интересам, развивающее общение педагога с детьми (в том числе в форме утреннего и вечернего круга), рассматривание картин, иллюстраций;
- практические, проблемные ситуации, упражнения (по освоению культурногигиенических навыков и культуры здоровья, правил и норм поведения и другие);
- наблюдения за объектами и явлениями природы, трудом взрослых;
- трудовые поручения и дежурства (сервировка стола к приему пищи, уход за комнатными растениями и другое);
- индивидуальную работу с детьми в соответствии с задачами разных образовательных областей;
- продуктивную деятельность детей по интересам детей (рисование, конструирование, лепка и другое);
- оздоровительные и закаливающие процедуры, здоровьесберегающие мероприятия, двигательную деятельность (подвижные игры, гимнастика и другое).

Согласно требованиям СанПиН 1.2.3685-21 в режиме дня предусмотрено время для проведения занятий.

Занятие рассматривается как дело, занимательное и интересное детям, развивающее их; как деятельность, направленная на освоение детьми одной или нескольких образовательных областей, или их интеграцию с использованием разнообразных форм и методов работы, выбор которых осуществляется педагогам самостоятельно. Занятие является формой организации обучения, наряду с экскурсиями, дидактическими играми, играми-путешествиями и другими. Оно может проводиться в виде образовательных ситуаций, тематических событий, проектной деятельности, проблемно-обучающих ситуаций, интегрирующих содержание образовательных областей, творческих и исследовательских проектов и так далее. В рамках отведенного времени педагог может организовывать образовательную деятельность с учётом интересов, желаний детей, их образовательных потребностей, включая детей дошкольного возраста в процесс сотворчества, содействия, сопереживания.

При организации занятий педагог использует опыт, накопленный при проведении образовательной деятельности в рамках сформировавшихся подходов. Время проведения занятий, их продолжительность, длительность перерывов, суммарная образовательная нагрузка для детей дошкольного возраста определяются СанПиН 1.2.3685-21.

Введение термина «занятие» не означает регламентацию процесса. Термин фиксирует форму организации образовательной деятельности. Содержание и педагогически обоснованную методику проведения занятий педагог может выбирать самостоятельно.

Образовательная деятельность, осуществляемая во время прогулки, включает:

- наблюдения за объектами и явлениями природы, направленные на установление разнообразных связей и зависимостей в природе, воспитание отношения к ней;
- подвижные игры и спортивные упражнения, направленные на оптимизацию режима двигательной активности и укрепление здоровья детей;
- экспериментирование с объектами неживой природы;
- сюжетно-ролевые и конструктивные игры (с песком, со снегом, с природным материалом);
- элементарную трудовую деятельность детей на участке ДОО;
- свободное общение педагога с детьми, индивидуальную работу;
- проведение спортивных праздников (при необходимости).

Образовательная деятельность, осуществляемая во вторую половину дня, может включать:

- элементарную трудовую деятельность детей (уборка групповой комнаты; ремонт книг, настольно-печатных игр; стирка кукольного белья; изготовление игрушек-самоделок для игр малышей);
- проведение зрелищных мероприятий, развлечений, праздников (кукольный, настольный, теневой театры, игры-драматизации; концерты; спортивные, музыкальные и литературные досуги и другое);
- игровые ситуации, индивидуальные игры и игры небольшими подгруппами (сюжетно-ролевые, режиссерские, дидактические, подвижные, музыкальные и другие);
- опыты и эксперименты, практико-ориентированные проекты, коллекционирование и другое;
- чтение художественной литературы, прослушивание аудиозаписей лучших образцов чтения, рассматривание иллюстраций, просмотр мультфильмов и так далее;
- слушание и исполнение музыкальных произведений, музыкально-ритмические движения, музыкальные игры и импровизации;
- организация и (или) посещение выставок детского творчества, изобразительного искусства, мастерских; просмотр репродукций картин классиков и современных художников и другого;
- индивидуальную работу по всем видам деятельности и образовательным областям;
- работу с родителями (законными представителями).

Для организации самостоятельной деятельности детей в группе создаются различные центры активности.

В группах раннего возраста:

- центр двигательной активности для развития основных движений детей;
- центр сенсорики и конструирования для организации предметной деятельности и игры с составными и динамическими игрушками, освоения детьми сенсорных эталонов формы, цвета, размера;
- центр для организации предметных и предметно-манипуляторных игр, совместных играх со сверстниками под руководством взрослого;

- центр творчества и продуктивной деятельности для развития восприятия смысла музыки, поддержки интереса к рисованию и лепке, становлению первых навыков продуктивной деятельности, освоения возможностей разнообразных изобразительных средств;
- центр познания и коммуникации (книжный уголок), восприятия смысла сказок, стихов, рассматривания картинок;
- центр экспериментирования и труда для организации экспериментальной деятельности с материалами и веществами (песок, вода, тесто и др.), развития навыков самообслуживания и становления действий с бытовыми предметами-орудиями (ложка, совок, лопатка и пр.).

В группах для детей дошкольного возраста (от 3 до 7 лет) предусматривается следующий комплекс центров детской активности:

- центр двигательной активности (ориентирован на организацию игр средней и малой подвижности в групповых помещениях, средней и интенсивной подвижности в физкультурном и музыкальном залах, интенсивной подвижности на групповых участках, спортивной площадке, всей территории детского сада) в интеграции содержания образовательных областей «Физическое развитие», «Социально-коммуникативное развитие», «Речевое развитие»;
- центр безопасности, позволяющий организовать образовательный процесс для развития у детей навыков безопасности жизнедеятельности в интеграции содержания образовательных областей «Физическое развитие», «Познавательное развитие», «Речевое развитие», «Социально-коммуникативное развитие»;
- центр игры, содержащий оборудование для организации сюжетно-ролевых детских игр, предметы-заместители в интеграции содержания образовательных областей «Познавательное развитие», «Речевое развитие», «Социально-коммуникативное развитие», «Художественно-эстетическое развитие» и «Физическое развитие»;
- центр конструирования, в котором есть разнообразные виды строительного материала и детских конструкторов, бросового материала схем, рисунков, картин, демонстрационных материалов для организации конструкторской деятельности детей в интеграции содержания образовательных областей «Познавательное развитие», «Речевое развитие», «Социально-коммуникативное развитие» и «Художественно-эстетическое развитие»;
- центр логики и математики, содержащий разнообразный дидактический материал и развивающие игрушки, а также демонстрационные материалы для формирования элементарных математических навыков и логических операций в интеграции содержания образовательных областей «Познавательное развитие», «Речевое развитие», «Социально-коммуникативное развитие»;
- центр экспериментирования, организации наблюдения и труда, игровое оборудование, демонстрационные материалы и дидактические пособия которого способствуют реализации поисково-экспериментальной и трудовой деятельности детей в интеграции содержания образовательных областей «Познавательное развитие», «Речевое развитие», «Социально-коммуникативное развитие»;
- центр познания и коммуникации детей, оснащение которого обеспечивает расширение кругозора детей и их знаний об окружающем мире во взаимодействии детей со взрослыми и сверстниками в интеграции содержания образовательных областей «Познавательное развитие», «Речевое развитие», «Социально-коммуникативное развитие»;
- книжный уголок, содержащий художественную и познавательную литературу для детей, обеспечивающую их духовно-нравственное и этико-эстетическое воспитание, формирование общей культуры, освоение разных жанров художественной литературы, воспитание любви и интереса к художественному слову, удовлетворение познавательных потребностей в интеграции содержания всех образовательных областей;
- центр театрализации и музицирования, оборудование которого позволяет организовать музыкальную и театрализованную деятельность детей в интеграции с содержанием образовательных областей «Художественно-эстетическое развитие», «Познавательное развитие», «Речевое развитие», «Социально-коммуникативное развитие», «Физическое развитие»;
- центр уединения предназначен для снятия психоэмоционального напряжения воспитанников;

- центр творчества детей, предназначенный для реализации продуктивной деятельности детей (рисование, лепка, аппликация, художественный труд) в интеграции содержания образовательных областей «Художественно-эстетическое развитие», «Речевое развитие», «Познавательное развитие», «Социально-коммуникативное развитие»³.

Самостоятельная деятельность в центрах детской активности предполагает самостоятельный выбор ребёнком её содержания, времени, партнеров. Педагог может направлять и поддерживать свободную самостоятельную деятельность детей (создавать проблемно-игровые ситуации, ситуации общения, поддерживать познавательные интересы детей, изменять предметно-развивающую среду и другое).

Во вторую половину дня педагог может организовывать культурные практики. Они расширяют социальные и практические компоненты содержания образования, способствуют формированию у детей культурных умений при взаимодействии со взрослым и самостоятельной деятельности. Ценность культурных практик состоит в том, что они ориентированы на проявление детьми самостоятельности и творчества, активности и инициативности в разных видах деятельности, обеспечивают их продуктивность.

К культурным практикам относят игровую, продуктивную, познавательно-исследовательскую, коммуникативную практики, чтение художественной литературы.

Культурные практики предоставляют ребёнку возможность проявить свою субъектность с разных сторон, что, в свою очередь, способствует становлению разных видов детских инициатив:

- в игровой практике ребёнок проявляет себя как творческий субъект (творческая инициатива);
- в продуктивной – созидающий и волевой субъект (инициатива целеполагания);
- в познавательно-исследовательской практике – как субъект исследования (познавательная инициатива);
- коммуникативной практике – как партнер по взаимодействию и собеседник (коммуникативная инициатива);
- чтение художественной литературы дополняет развивающие возможности других культурных практик детей дошкольного возраста (игровой, познавательно-исследовательской, продуктивной деятельности).

Тематику культурных практик педагогу помогают определить детские вопросы, проявленный интерес к явлениям окружающей действительности или предметам, значимые события, неожиданные явления, художественная литература и другое.

В процессе культурных практик педагог создает атмосферу свободы выбора, творческого обмена и самовыражения, сотрудничества взрослого и детей. Организация культурных практик предполагает подгрупповой способ объединения детей.

2.5. Способы и направления поддержки детской инициативы.

Для поддержки детской инициативы педагог поощряет свободную самостоятельную деятельность детей, основанную на детских интересах и предпочтениях. Появление возможности у ребёнка исследовать, играть, лепить, рисовать, сочинять, петь, танцевать, конструировать, ориентируясь на собственные интересы, позволяет обеспечить такие важные составляющие эмоционального благополучия ребёнка ДОО как уверенность в себе, чувство защищенности, комфорта, положительного самоощущения.

Наиболее благоприятными отрезками времени для организации свободной самостоятельной деятельности детей является утро, когда ребёнок приходит в ДОО, и вторая половина дня.

Любая деятельность ребёнка в ДОО может протекать в форме самостоятельной инициативной деятельности, например:

- самостоятельная исследовательская деятельность и экспериментирование;
- свободные сюжетно-ролевые, театрализованные, режиссерские игры;

³Рекомендации по формированию инфраструктуры дошкольных образовательных организаций и комплектации учебно-методических материалов в целях реализации образовательных программ дошкольного образования (разработаны во исполнение пункта 3 перечня поручений Президента Российской Федерации от 16 марта 2022 г. № Пр-487 по итогам заседания Совета при Президенте Российской Федерации по реализации государственной политики в сфере защиты семьи и детей 17 декабря 2021 года) – URL: <https://docs.edu.gov.ru/document/f4f7837770384bfa1faa1827ec8d72d4/download/5558/> (дата обращения 25.04.2023)

- игры - импровизации и музыкальные игры;
- речевые и словесные игры, игры с буквами, слогами, звуками;
- логические игры, развивающие игры математического содержания;
- самостоятельная деятельность в книжном уголке;
- самостоятельная изобразительная деятельность, конструирование;
- самостоятельная двигательная деятельность, подвижные игры, выполнение ритмических и танцевальных движений.

Для поддержки детской инициативы педагог должен учитывать следующие условия:

- 1) уделять внимание развитию детского интереса к окружающему миру, поощрять желание ребёнка получать новые знания и умения, осуществлять деятельностные пробы в соответствии со своими интересами, задавать познавательные вопросы;
- 2) организовывать ситуации, способствующие активизации личного опыта ребёнка в деятельности, побуждающие детей к применению знаний, умений при выборе способов деятельности;
- 3) расширять и усложнять в соответствии с возможностями и особенностями развития детей область задач, которые ребёнок способен и желает решить самостоятельно, уделять внимание таким задачам, которые способствуют активизации у ребёнка творчества, сообразительности, поиска новых подходов;
- 4) поощрять проявление детской инициативы в течение всего дня пребывания ребёнка в ДОО, используя приемы поддержки, одобрения, похвалы;
- 5) создавать условия для развития произвольности в деятельности, использовать игры и упражнения, направленные на тренировку волевых усилий, поддержку готовности и желания ребёнка преодолевать трудности, доводить деятельность до результата;
- 6) поощрять и поддерживать желание детей получить результат деятельности, обращать внимание на важность стремления к качественному результату, подсказывать ребёнку, проявляющему небрежность и равнодушие к результату, как можно довести дело до конца, какие приемы можно использовать, чтобы проверить качество своего результата;
- 7) внимательно наблюдать за процессом самостоятельной деятельности детей, в случае необходимости оказывать детям помощь, но стремиться к её дозированию. Если ребёнок испытывает сложности при решении уже знакомой ему задачи, когда изменилась обстановка или иные условия деятельности, то целесообразно и достаточно использовать приемы наводящих вопросов, активизировать собственную активность и смекалку ребёнка, намекнуть, посоветовать вспомнить, как он действовал в аналогичном случае;
- 8) поддерживать у детей чувство гордости и радости от успешных самостоятельных действий, подчеркивать рост возможностей и достижений каждого ребёнка, побуждать к проявлению инициативы и творчества через использование приемов похвалы, одобрения, восхищения.

В возрасте 3-4 лет у ребёнка активно проявляется потребность в общении со взрослым, ребёнок стремится через разговор с педагогом познать окружающий мир, узнать об интересующих его действиях, сведениях. Поэтому ребёнок задает различного рода вопросы. Важно поддержать данное стремление ребёнка, поощрять познавательную активность детей младшего дошкольного возраста, использовать педагогические приемы, направленные на развитие стремлений ребёнка наблюдать, сравнивать предметы, обследовать их свойства и качества. Педагогу важно проявлять внимание к детским вопросам, поощрять и поддерживать их познавательную активность, создавать ситуации, побуждающие ребёнка самостоятельно искать решения возникающих проблем, осуществлять деятельностные пробы. При проектировании режима дня педагог уделяет особое внимание организации вариативных активностей детей, чтобы ребёнок получил возможность участвовать в разнообразных делах: в играх, в экспериментах, в рисовании, в общении, в творчестве (имитации, танцевальные импровизации и тому подобное), в двигательной деятельности.

С четырех-пяти лет у детей наблюдается высокая активность. Данная потребность ребёнка является ключевым условием для развития самостоятельности во всех сферах его жизни и деятельности. Педагогу важно обращать особое внимание на освоение детьми системы разнообразных обследовательских действий, приемов простейшего анализа, сравнения, умения наблюдать для поддержки самостоятельности в

познавательной деятельности. Педагог намеренно насыщает жизнь детей проблемными практическими и познавательными ситуациями, в которых детям необходимо самостоятельно применить освоенные приемы. Всегда необходимо доброжелательно и заинтересованно относиться к детским вопросам и проблемам, быть готовым стать партнером в обсуждении, поддерживать и направлять детскую познавательную активность, уделять особое внимание доверительному общению с ребёнком. В течение дня педагог создает различные ситуации, побуждающие детей проявить инициативу, активность, желание совместно искать верное решение проблемы. Такая планомерная деятельность способствует развитию у ребёнка умения решать возникающие перед ними задачи, что способствует развитию самостоятельности и уверенности в себе. Педагог стремится создавать такие ситуации, в которых дети приобретают опыт дружеского общения, совместной деятельности, умений командной работы. Это могут быть ситуации волонтерской направленности: взаимной поддержки, проявления внимания к старшим, заботы о животных, бережного отношения к вещам и игрушкам.

Важно, чтобы у ребёнка всегда была возможность выбора свободной деятельности, поэтому атрибуты и оборудование для детских видов деятельности должны быть достаточно разнообразными и постоянно меняющимися (смена примерно раз в два месяца).

Дети пяти-семи лет имеют яркую потребность в самоутверждении и признании со стороны взрослых. Поэтому педагогу важно обратить внимание на те педагогические условия, которые развивают детскую самостоятельность, инициативу и творчество. Для этого педагог создает ситуации, активизирующие желание детей применять свои знания и умения, имеющийся опыт для самостоятельного решения задач. Он регулярно поощряет стремление к самостоятельности, старается определять для детей все более сложные задачи, активизируя их усилия, развивая произвольные умения и волю, постоянно поддерживает желание преодолевать трудности и поощряет ребёнка за стремление к таким действиям, нацеливает на поиск новых, творческих решений возникших затруднений.

Для поддержки детской инициативы педагогу рекомендуется использовать ряд способов и приемов.

1) Не следует сразу помогать ребёнку, если он испытывает затруднения решения задачи, важно побуждать его к самостоятельному решению, подбадривать и поощрять попытки найти решение. В случае необходимости оказания помощи ребёнку, педагог сначала стремится к её минимизации: лучше дать совет, задать наводящие вопросы, активизировать имеющийся у ребёнка прошлый опыт.

2) У ребёнка всегда должна быть возможность самостоятельного решения поставленных задач. При этом педагог помогает детям искать разные варианты решения одной задачи, поощряет активность детей в поиске, принимает любые предположения детей, связанные с решением задачи, поддерживает инициативу и творческие решения, а также обязательно акцентирует внимание детей на качестве результата, их достижениях, одобряет и хвалит за результат, вызывает у них чувство радости и гордости от успешных самостоятельных, инициативных действий.

3) Особое внимание педагог уделяет общению с ребёнком в период проявления кризиса семи лет: характерные для ребёнка изменения в поведении и деятельности становятся поводом для смены стиля общения с ребёнком. Важно уделять внимание ребёнку, уважать его интересы, стремления, инициативы в познании, активно поддерживать стремление к самостоятельности. Дети седьмого года жизни очень чувствительны к мнению взрослых. Необходимо поддерживать у них ощущение своего взросления, вселять уверенность в своих силах.

4) Педагог может акцентировать внимание на освоении ребёнком универсальных умений организации своей деятельности и формировании у него основ целеполагания: поставить цель (или принять её от педагога), обдумать способы её достижения, осуществить свой замысел, оценить полученный результат с позиции цели. Задача развития данных умений ставится педагогом в разных видах деятельности. Педагог использует средства, помогающие детям планомерно и самостоятельно осуществлять свой замысел: опорные схемы, наглядные модели, пооперационные карты.

5) Создание творческих ситуаций в игровой, музыкальной, изобразительной деятельности и театрализации, в ручном труде также способствует развитию самостоятельности у детей. Сочетание увлекательной творческой деятельности и необходимости решения задачи и проблемы привлекает ребёнка, активизирует его желание самостоятельно определить замысел, способы и формы его воплощения.

б) Педагог уделяет особое внимание обогащению РППС, обеспечивающей поддержку инициативности ребёнка. В пространстве группы появляются предметы, побуждающие детей к проявлению интеллектуальной активности. Это могут быть новые игры и материалы, детали незнакомых устройств, сломанные игрушки, нуждающиеся в починке, зашифрованные записи, посылки, письма-схемы, новые таинственные книги и прочее. Разгадывая загадки, заключенные в таких предметах, дети учатся рассуждать, анализировать, отстаивать свою точку зрения, строить предположения, испытывают радость открытия и познания.

2.6. Особенности взаимодействия педагогического коллектива с семьями обучающихся.

Главными целями взаимодействия педагогического коллектива ДОО с семьями обучающихся дошкольного возраста являются:

-обеспечение психолого-педагогической поддержки семьи и повышение компетентности родителей (законных представителей) в вопросах образования, охраны и укрепления здоровья детей младенческого, раннего и дошкольного возрастов;

-обеспечение единства подходов к воспитанию и обучению детей в условиях ДОО и семьи; повышение воспитательного потенциала семьи.

Эта деятельность должна дополнять, поддерживать и тактично направлять воспитательные действия родителей (законных представителей) детей младенческого, раннего и дошкольного возрастов.

Достижение этих целей должно осуществляться через решение основных задач:

1) информирование родителей (законных представителей) и общественности относительно целей ДО, общих для всего образовательного пространства Российской Федерации, о мерах господдержки семьям, имеющим детей дошкольного возраста, а также об образовательной программе, реализуемой в ДОО;

2) просвещение родителей (законных представителей), повышение их правовой, психолого-педагогической компетентности в вопросах охраны и укрепления здоровья, развития и образования детей;

3) способствование развитию ответственного и осознанного родительства как базовой основы благополучия семьи;

4) построение взаимодействия в форме сотрудничества и установления партнёрских отношений с родителями (законными представителями) детей младенческого, раннего и дошкольного возраста для решения образовательных задач;

5) вовлечение родителей (законных представителей) в образовательный процесс.

Построение взаимодействия с родителями (законными представителями) должно придерживаться следующих принципов:

1) приоритет семьи в воспитании, обучении и развитии ребёнка: в соответствии с Законом об образовании у родителей (законных представителей) обучающихся не только есть преимущественное право на обучение и воспитание детей, но именно они обязаны заложить основы физического, нравственного и интеллектуального развития личности ребёнка;

2) открытость: для родителей (законных представителей) должна быть доступна актуальная информация об особенностях пребывания ребёнка в группе; каждому из родителей (законных представителей) должен быть предоставлен свободный доступ в ДОО; между педагогами и родителями (законными представителями) необходим обмен информацией об особенностях развития ребёнка в ДОО и семье;

3) взаимное доверие, уважение и доброжелательность во взаимоотношениях педагогов и родителей (законных представителей): при взаимодействии педагогу необходимо придерживаться этики и культурных правил общения, проявлять позитивный настрой на общение и сотрудничество с родителями (законными представителями); важно этично и разумно использовать полученную информацию как со стороны педагогов, так и со стороны родителей (законных представителей) в интересах детей;

4) индивидуально-дифференцированный подход к каждой семье: при взаимодействии необходимо учитывать особенности семейного воспитания, потребности родителей (законных представителей) в отношении образования ребёнка, отношение к педагогу и ДОО, проводимым мероприятиям; возможности включения родителей (законных представителей) в совместное решение образовательных задач;

5) возрастосообразность: при планировании и осуществлении взаимодействия необходимо учитывать особенности и характер отношений ребёнка с родителями (законными представителями), прежде всего, с матерью (преимущественно для детей младенческого и раннего возраста), обусловленные возрастными особенностями развития детей.

Деятельность педагогического коллектива ДОО по построению взаимодействия с родителями (законными представителями) обучающихся осуществляется по нескольким направлениям:

1) диагностико-аналитическое направление включает получение и анализ данных о семье каждого обучающегося, её запросах в отношении охраны здоровья и развития ребёнка; об уровне психолого-педагогической компетентности родителей (законных представителей); а также планирование работы с семьей с учётом результатов проведенного анализа; согласование воспитательных задач;

2) просветительское направление предполагает просвещение родителей (законных представителей) по вопросам особенностей психофизиологического и психического развития детей младенческого, раннего и дошкольного возрастов; выбора эффективных методов обучения и воспитания детей определенного возраста; ознакомление с актуальной информацией о государственной политике в области ДО, включая информирование о мерах господдержки семьям с детьми дошкольного возраста; информирование об особенностях реализуемой в ДОО образовательной программы; условиях пребывания ребёнка в группе ДОО; содержании и методах образовательной работы с детьми;

3) консультационное направление объединяет в себе консультирование родителей (законных представителей) по вопросам их взаимодействия с ребёнком, преодоления возникающих проблем воспитания и обучения детей, в том числе с ООП в условиях семьи; особенностей поведения и взаимодействия ребёнка со сверстниками и педагогом; возникающих проблемных ситуациях; способам воспитания и построения продуктивного взаимодействия с детьми младенческого, раннего и дошкольного возрастов; способам организации и участия в детских деятельности, образовательном процессе и другому.

Совместная образовательная деятельность педагогов и родителей (законных представителей) обучающихся предполагает сотрудничество в реализации некоторых образовательных задач, вопросах организации РППС и образовательных мероприятий; поддержку образовательных инициатив родителей (законных представителей) детей младенческого, раннего и дошкольного возрастов; разработку и реализацию образовательных проектов ДОО совместно с семьей.

Особое внимание в просветительской деятельности ДОО должно уделяться повышению уровня компетентности родителей (законных представителей) в вопросах здоровьесбережения ребёнка.

Реализация данной темы может быть осуществлена в процессе следующих направлений просветительской деятельности:

1) информирование о факторах, положительно влияющих на физическое и психическое здоровье ребёнка (рациональная организация режима дня ребёнка, правильное питание в семье, закаливание, организация двигательной активности, благоприятный психологический микроклимат в семье и спокойное общение с ребёнком и другое), о действии негативных факторов (переохлаждение, перегревание, перекармливание и другое), наносящих непоправимый вред здоровью ребёнка;

2) своевременное информирование о важности вакцинирования в соответствии с рекомендациями Национального календаря профилактических прививок и по эпидемическим показаниям;

3) информирование родителей (законных представителей) об актуальных задачах физического воспитания детей на разных возрастных этапах их развития, а также о возможностях ДОО и семьи в решении данных задач;

4) знакомство родителей (законных представителей) с оздоровительными мероприятиями, проводимыми в ДОО;

5) информирование родителей (законных представителей) о негативном влиянии на развитие детей систематического и бесконтрольного использования IT-технологий (нарушение сна, возбудимость, изменения качества памяти, внимания, мышления; проблемы социализации и общения и другое).

Эффективность просветительской работы по вопросам здоровьесбережения детей может быть повышена за счет привлечения к тематическим встречам профильных специалистов (медиков,

нейропсихологов, физиологов, IT-специалистов и других).

Направления деятельности педагога реализуются в разных формах (групповых и (или) индивидуальных) посредством различных методов, приемов и способов взаимодействия с родителями (законными представителями):

1) диагностико-аналитическое направление реализуется через опросы, социологические срезы, индивидуальные блокноты, «почтовый ящик», педагогические беседы с родителями (законными представителями); дни (недели) открытых дверей, открытые просмотры занятий и других видов деятельности детей и так далее;

2) просветительское и консультационное направления реализуются через групповые родительские собрания, конференции, круглые столы, семинары- практикумы, тренинги и ролевые игры, консультации, педагогические гостиные, родительские клубы и другое; информационные проспекты, стенды, ширмы, папки- передвижки для родителей (законных представителей); журналы и газеты, издаваемые ДОО для родителей (законных представителей), педагогические библиотеки для родителей (законных представителей); сайты ДОО и социальные группы в сети Интернет; медиарепортажи и интервью; фотографии, выставки детских работ, совместных работ родителей (законных представителей) и детей. Включают также и досуговую форму - совместные праздники и вечера, семейные спортивные и тематические мероприятия, тематические досуги, знакомство с семейными традициями и другое.

Для вовлечения родителей (законных представителей) в образовательную деятельность целесообразно использовать специально разработанные (подобранные) дидактические материалы для организации совместной деятельности родителей (законных представителей) с детьми в семейных условиях в соответствии с образовательными задачами, реализуемыми в ДОО. Эти материалы должны сопровождаться подробными инструкциями по их использованию и рекомендациями по построению взаимодействия с ребёнком (с учётом возрастных особенностей). Кроме того, необходимо активно использовать воспитательный потенциал семьи для решения образовательных задач, привлекая родителей (законных представителей) к участию в образовательных мероприятиях, направленных на решение познавательных и воспитательных задач.

Незаменимой формой установления доверительного делового контакта между семьей и ДОО является диалог педагога и родителей (законных представителей). Диалог позволяет совместно анализировать поведение или проблемы ребёнка, выяснять причины проблем и искать подходящие возможности, ресурсы семьи и пути их решения. В диалоге проходит просвещение родителей (законных представителей), их консультирование по вопросам выбора оптимального образовательного маршрута для конкретного ребёнка, а также согласование совместных действий, которые могут быть предприняты со стороны ДОО и семьи для разрешения возможных проблем и трудностей ребёнка в освоении образовательной программы.

Педагоги самостоятельно выбирают педагогически обоснованные методы, приемы и способы взаимодействия с семьями обучающихся, в зависимости от стоящих перед ними задач. Сочетание традиционных и инновационных технологий сотрудничества позволит педагогам ДОО устанавливать доверительные и партнерские отношения с родителями (законными представителями), эффективно осуществлять просветительскую деятельность и достигать основные цели взаимодействия ДОО с родителями (законными представителями) детей дошкольного возраста.

Приемы, средства и формы, технологии поддержки детской инициативы в совместной образовательной и самостоятельной деятельности детей

Формы поддержки детской инициативы		Приемы, средства, технологии поддержки детской инициативы	
Совместная образовательная	Самостоятельная деятельность	Совместная образовательная деятельность	Самостоятельная деятельность детей
Социально-коммуникативное развитие			
<p>Рассказывание, чтение, обсуждение, разучивание, инсценирование произведений, игры драматизации, театрализованные игры, различные виды театра (теневой, бибабо, пальчиковый, др.) Организация и проведение фольклорных ярмарок, календарноэкологических, обрядовых, развлечений. Конкурсы чтецов, конкурсы речевого творчества. Разнообразные формы интегрированной деятельности: проектная деятельность, социальные акции, театрализованная деятельность</p>	<p>Игровые ситуации, игры с правилами (дидактические, подвижные, народные), творческие игры (сюжетные, сюжетно-ролевые, театрализованные, конструктивные) игры</p>	<p>Поощрение, одобрение. Вводить адекватную оценку результата деятельности ребенка с одновременным признанием его усилий и указанием возможных путей и способов совершенствования продукта Спокойно реагировать на неуспех ребенка и предлагать несколько вариантов исправления работы: повторное исполнение спустя некоторое время, доделывание; совершенствование деталей и т.п. Рассказывать детям о трудностях, которые вы сами испытывали при обучении новым видам деятельности. Предлагать интересные задания, когда у ребенка есть личный интерес что-то делать (желание помочь, поддержать, быть не хуже или лучше остальных). Учить объективно, смотреть на возможные ошибки и неудачи, адекватно реагировать на них.</p>	<p>Создавать ситуации, позволяющие ребенку реализовать свою компетентность, обретая уважение и признание взрослых и сверстников. Предложение задания интересные, когда у ребенка есть личный интерес что-то делать (желание помочь, поддержать, быть не хуже или лучше остальных). Учить объективно, смотреть на возможные ошибки и неудачи, адекватно реагировать на них.</p>
Познавательное развитие			
<p>Наблюдения, экскурсии, решение проблемных ситуаций, экспериментирование, коллекционирование, моделирование, познавательно-исследовательские проекты</p>	<p>Выбор партнера, вида деятельности Самостоятельная деятельность в книжном уголке</p>	<p>Привлекать детей к планированию жизни группы на день</p>	<p>Создавать условия и выделять время для самостоятельной познавательной деятельности детей по интересам. Создавать ситуации, позволяющие ребенку реализовать свою компетентность, обретая уважение и признание взрослых и сверстников.</p>
Художественно-эстетическое развитие			
<p>Слушание, исполнение, игра на детских музыкальных инструментах, ритмика и танцы, музыкальные импровизации, музыкально-дидактические игры, подвижные игры с музыкальным сопровождением, инсценировки, драматизации, образовательная деятельность в музыкальном зале</p>	<p>Групповая, парная работа</p>	<p>Привлекать к украшению группы к празднику. Поощрять желание создавать что-либо по собственному замыслу; обращать внимание детей на полезность будущего продукта для других или ту радость, которую он доставит кому-то (маме, бабушке, папе, другу).</p>	<p>Создание условий для музыкальной импровизации, пения и движений под популярную музыку, для воплощения собственного замысла. Создавать условия для разнообразной самостоятельной творческой деятельности детей</p>

Речевое развитие

<p>Беседы, речевые ситуации, составление рассказов и сказок, творческие пересказы, составление и отгадывание загадок, словесные игры, речевые тренинги, вопросы</p>	<p>Настольно - печатные игры с правилами, сюжетные игры, ситуативные разговоры Выбор партнера, выбор образительного материала, выбор образительной деятельности</p>	<p>Активное слушание Создавать ситуации, позволяющие ребенку реализовать свою компетентность, обретая уважение и признание взрослых и сверстников Наличие центров книгоиздательства в старших и подготовительных группах (оформление детьми собственного речевого творчества в форме книжек—малышек, речевых газет, рекламных плакатов и т.п.). Создание условий для экспериментирования со словом, в том числе и с использованием универсальных интерактивных дидактических пособий.</p>	<p>Создавать ситуации, позволяющие ребенку реализовать свою компетентность, обретая уважение и признание взрослых и сверстников</p>
---	---	---	---

Физическое развитие

<p>Спортивные игры, подвижные игры, несюжетные, сюжетные, с элементами соревнования. Спортивные упражнения: летние, зимние Использование схем, алгоритмов, пиктограмм при выполнении разных видов движений и подвижных игр и игр спортивного характера. Использование нетрадиционного физкультурного оборудования. Использование маршрутных игр, игр - путешествий</p>	<p>физминутки пальчиковая гимнастика комплексы точечного самомассажа Самостоятельная двигательная деятельность детей. Поддержка инициативы в составлении комплекса и проведении утренней гимнастики и ОРУ на занятии (выбор и показ по одному понравившемуся упражнению из ранее освоенных комплексов; придумывание названия комплексу; выбор музыки</p>	<p>Утренняя гимнастика, подвижные игры, народные подвижные игры, игровые упражнения, двигательные паузы, спортивные пробежки, соревнования и праздники, эстафеты, физминутки, образовательная деятельность в спортзале на воздухе. Участие в совместных с родителями соревнованиях Организации и проведении игры (сбор детей на игру при помощи зазывалок, стихов, звуков бубна, заданий- сюрпризов); введение дополнения в правила игры (усложнения, введение новых ролей; можно предложить автору упражнения определить победителя и произвести награждение</p>	<p>Создавать ситуации, позволяющие ребенку реализовать свою компетентность, обретая уважение и признание взрослых и сверстников. Создание ПРС: панно «Помоги себе сам», «Наши рекорды», «Копилка подвижных игр» и т.п. Использование схем, алгоритмов, пиктограмм при выполнении разных видов движений и подвижных игр и игр спортивного характера.</p>
--	--	---	---

2.7. Направления и задачи коррекционно-развивающей работы

На базе образовательного учреждения функционирует логопедический пункт для оказания специальной помощи детям, имеющим различные речевые нарушения. Основной целью логопедического пункта является оказание своевременной коррекционной помощи детям с различными нарушениями в развитии устной речи, посещающим дошкольное образовательное учреждение.

Направления:

- обследование состояния речи детей, посещающих дошкольное образовательное учреждение;
- раннее выявление детей с отклонениями в развитии;
- осуществление необходимой коррекции речевых нарушений у детей дошкольного возраста;
- предупреждение нарушений письменной речи;
- развитие у детей произвольного внимания к звуковой стороне речи;
- трансляция знаний среди педагогов и родителей (законных представителей) воспитанников;
- организация консультативно – просветительской работы по пропаганде знаний из области коррекции речевых нарушений у детей дошкольного возраста среди родителей;
- совершенствование методов логопедической работы в соответствии с возможностями, потребностями и интересами дошкольника.
- анализ результативности комплексной коррекционной работы с детьми дошкольного возраста, имеющих речевые нарушения.
- ключевая позиция в комплексном сопровождении детей с нарушением речи принадлежит воспитателю подгруппы; координирует профессиональную деятельность педагог-психолог;
- организация консультационно-методической помощи воспитателям по вопросам обучения и воспитания дошкольников с нарушением речи.

Зачисление детей на коррекционные занятия проводит учитель-логопед по результатам обследования детей всех возрастных групп ДОО. При зачислении детей учитывается характер, степень тяжести речевых нарушений, возраст детей. В первую очередь коррекционную помощь оказывают старшим дошкольникам с теми нарушениями речевого развития, которые будут препятствовать их успешному включению в процесс систематического школьного обучения, а также детям младшего и среднего дошкольного возраста со сложными речевыми нарушениями (общее недоразвитие речи, фонетикофонематическое недоразвитие речи). Прием детей производится в течение всего учебного года по мере освобождения мест. Количество детей, одновременно занимающихся в логопедическом пункте, не превышает 10 человек (в зависимости от речевых нарушений и степени выраженности дефекта). Продолжительность подгрупповых коррекционных занятий составляет 20-25 минут, индивидуальных - 15-20 минут. Частота проведения коррекционных занятий определяется характером и степенью выраженности речевого нарушения, возрастом и индивидуальными психофизическими особенностями детей, но не реже 2 раз в неделю. Занятия с детьми в логопедическом пункте проводятся в дневное время, ежедневно в часы, свободные от организованной деятельности в режиме дня.

КРР представляет собой комплекс мер психолого-педагогическому сопровождению обучающихся, включающий психолого-педагогическое обследование, проведение индивидуальных и групповых коррекционно-развивающих занятий, а также мониторинг динамики их развития. КРР в МБДОУ д/с №137 «Ивушка» осуществляют педагоги, педагог-психолог, логопед.

2.8. Часть, формируемая участниками образовательных отношений

Часть Программы, формируемая участниками образовательных отношений, включает следующую программу патриотического воспитания дошкольников «Мы живём в России». Авторы: Зеленова Н.Г., Осипова Л.Е.

Программа состоит из 5 разделов: «Родная семья», «Родная природа», «Родной город», «Родная страна», «Родная культура»

Парциальная образовательная программа ДОУ направлена на поддержку познавательной инициативы детей, через включенность детей в экспериментирование, организацию наблюдений, сравнение, развитие способности устанавливать причинно- следственные отношения. В результате чего, у ребенка развивается интерес к культурному наследию родного края, стремление к изучению и обследованию новых предметов и явлений в своем окружении и проявляет интерес к ним.

Образовательная деятельность по реализации парциальной программы «Мы живем в России» способствует формированию у детей отдельных культурных практик. В большей степени способствует формированию правовой практики: воспитанию уважения и терпимости, независимо от происхождения, расовой и национальной принадлежности, языка, пола, возраста, личностного и поведенческого своеобразия; в том числе внешнего облика и физических недостатков; практики культурной идентификации в детской деятельности: познание ребенком мира культуры, а также осознания, одухотворения и реализации ребенком себя в мире культуры, формирование ребенком представлений: о себе, семейных традициях; о мире, обществе, его культурных ценностях; о государстве и принадлежности к нему.

Парциальная образовательная программа «Мы живем в России» направлена на поддержку познавательной инициативы детей, через включенность детей в экспериментирование, организацию наблюдений, сравнение, развитие способности устанавливать причинно- следственные отношения. В результате чего, у ребенка развивается интерес к культурному наследию родного края, стремление к

изучению и обследованию новых предметов и явлений в своем окружении и проявляет интерес к ним.

- Основными формами взаимодействия с семьями в процессе реализации программы являются:
- привлечение родителей к совместной деятельности с детьми - изготовление альбомов, атрибутов;
 - совместная художественно-продуктивная деятельность;
 - совместные праздники;
 - организация выставок совместных работ;
 - посещение музеев;
 - родительские собрания, консультации

Сложившиеся традиции организации

При реализации программы «Мы живем в России» традиционным являются выставки детского творчества, традиционная рождественская игродискоотека, фольклорные праздники «Масленица», «Встреча весны», государственные праздники: День Победы, День защиты детей, День защитников Отечества, День матери, Праздник семьи, любви и верности, День защитника Отечества.

Описание форм организации работы с детьми, которые соответствуют потребностям и интересам детей, а также возможностям педагогического коллектива. Образовательная деятельность, осуществляемая в ходе режимных моментов

Первая половина дня	Прогулка	Вторая половина дня
-индивидуальные и подгрупповые беседы - игровые образовательные ситуации -формирование навыков безопасного поведения - рассматривание альбомов, иллюстраций, костюмов досуги -сюжетно-ролевые игры - чтение художественной литературы загадывание загадок дидактические игры	-посещение выставок - экскурсии различные игры (народные, хороводные, подвижные) - наблюдения -индивидуальная работа -общение детей со сверстниками и взрослым игры с речевым сопровождением беседа обогащение и активизация словаря	образовательные ситуации -индивидуальные и подгрупповые беседы дидактические игры сюжетно-ролевые игры продуктивная деятельность ситуативные беседы экспериментальная деятельность чтение художественной литературы слушание музыкальных произведений - художественно - проектная деятельность

Образовательная деятельность в процессе самостоятельной деятельности детей

Рассматривание иллюстраций, картинок, альбомов Художественно-творческая деятельность
 Дидактические игры

Все виды самостоятельной продуктивной деятельности Самостоятельное чтение детьми коротких стихотворений Совместные игры Дидактические игры

Вариативные формы, способы, методы и средства реализации Программы

Формы работы	Способы	Методы	Средства
Индивидуальная Подгрупповая Групповая Совместная игра со сверстниками Совместная деятельность воспитателя с детьми Самостоятельная деятельность	Рассматривание Наблюдение Экспериментирование Исследовательская деятельность Развивающая игра Проблемная ситуация	Игровой Наглядный Наблюдение Игра Показ Диалог Беседа Выполнение	Предметы материальной культуры Натуральные объекты Игровые пособия Альбомы Дидактический материал Игровые пособия ТСО

2.8. РАБОЧАЯ ПРОГРАММА ВОСПИТАНИЯ

Пояснительная записка

Программа воспитания основана на воплощении национального воспитательного идеала, который понимается как высшая цель образования, нравственное (идеальное) представление о человеке.

Под воспитанием понимается деятельность, направленная на развитие личности, создание условий для самоопределения и социализации обучающихся на основе социокультурных, духовно-нравственных ценностей и принятых в российском обществе правил и норм поведения в интересах человека, семьи, общества и государства, формирование у обучающихся чувства патриотизма, гражданственности, уважения к памяти защитников Отечества и подвигам Героев Отечества, закону и правопорядку, человеку труда и старшему поколению, взаимного уважения, бережного отношения к культурному наследию и традициям многонационального народа Российской Федерации, природе и окружающей среде⁴.

Основу воспитания на всех уровнях, начиная с дошкольного, составляют традиционные ценности российского общества. Традиционные ценности – это нравственные ориентиры, формирующие мировоззрение граждан России, передаваемые от поколения к поколению, лежащие в основе общероссийской гражданской идентичности и единого культурного пространства страны, укрепляющие гражданское единство, нашедшие свое уникальное, самобытное проявление в духовном, историческом и культурном развитии многонационального народа России⁵.

Программа воспитания предусматривает приобщение детей к традиционным ценностям российского общества – жизнь, достоинство, права и свободы человека, патриотизм, гражданственность, служение Отечеству и ответственность за его судьбу, высокие нравственные идеалы, крепкая семья, созидательный труд, приоритет духовного над материальным, гуманизм, милосердие, справедливость, коллективизм, взаимопомощь и взаимоуважение, историческая память и преемственность поколений, единство народов России⁶.

Вся система ценностей российского народа находит отражение в содержании воспитательной работы ДОО, в соответствии с возрастными особенностями детей.

Ценности Родина и природа лежат в основе патриотического направления воспитания.

Ценности милосердие, жизнь, добро лежат в основе духовно-нравственного направления воспитания

Ценности человек, семья, дружба, сотрудничество лежат в основе социального направления воспитания.

Ценность познание лежит в основе познавательного направления воспитания.

Ценности жизнь и здоровье лежат в основе физического и оздоровительного направления воспитания.

Ценность труд лежит в основе трудового направления воспитания.

Ценности культура и красота лежат в основе эстетического направления воспитания.

Целевые ориентиры воспитания следует рассматривать как возрастные характеристики возможных достижений ребёнка, которые коррелируют с портретом выпускника ДОО и с традиционными ценностями российского общества.

С учётом особенностей социокультурной среды, в которой воспитывается ребёнок, в программе воспитания находит отражение взаимодействие всех субъектов воспитательных отношений. Реализация Программы воспитания предполагает социальное партнерство ДОО с другими учреждениями образования и культуры (музеи, театры, библиотеки, и другое), в том числе системой дополнительного образования детей.

2.8.1. Целевой раздел программы воспитания

Цель программы воспитания

Общая цель воспитания в ДОО - личностное развитие дошкольников и создание условий для их позитивной социализации на основе базовых ценностей российского общества через:

- формирование ценностного отношения к окружающему миру, другим людям, себе;
- овладение первичными представлениями о базовых ценностях, а также выработанных обществом нормам и правилах поведения;

⁴Пункт 2 статьи 2 Федерального закона от 29 декабря 2012 г. № 273-ФЗ «Об образовании в Российской Федерации» (Собрание законодательства Российской Федерации, 2012, № 53, ст. 7598; 2020, № 31, ст. 5063)

⁵ Пункт 4 Основ государственной политики по сохранению и укреплению традиционных российских духовнонравственных ценностей, утверждённых Указом Президента Российской Федерации от 9 ноября 2022 г. № 809 (Собрание законодательства Российской Федерации, 2022, № 46, ст. 7977).

⁶Пункт 5 Основ государственной политики по сохранению и укреплению традиционных российских духовнонравственных ценностей, утверждённых Указом Президента Российской Федерации от 9 ноября 2022 г. № 809 (Собрание законодательства Российской Федерации, 2022, № 46, ст. 7977).

- приобретение первичного опыта деятельности и поведения в соответствии с базовыми национальными ценностями, нормами и правилами, принятыми в обществе.

Цель рабочей программы воспитания реализуется через следующие задачи, выполнение которых необходимо реализовать на разных этапах дошкольного образования детей от 2 до 8 лет:

Направление воспитания: Патриотическое

Общие задачи по направлению:

- содействие формированию у ребёнка личностной позиции наследника традиций и культуры, защитника Отечества и творца (созидателя), ответственного за будущее своей страны.

воспитание у дошкольников нравственных качеств, интереса, чувства любви и уважения к своей стране - России, своему краю, малой родине, своему народу и народу России в целом (гражданский патриотизм), ответственности, ощущения принадлежности к своему народу.

- Патриотическое направление воспитания базируется на идее патриотизма как нравственного чувства, которое вырастает из культуры человеческого бытия, особенностей образа жизни и её уклада, народных и семейных традиций.

- формирование «патриотизма наследника», испытывающего чувство гордости за наследие своих предков (предполагает приобщение детей к истории, культуре и традициям нашего народа: отношение к труду, семье, стране и вере); «патриотизма защитника», стремящегося сохранить это наследие (предполагает развитие у детей готовности преодолевать трудности ради своей семьи, малой родины); «патриотизма созидателя и творца», устремленного в будущее, уверенного в благополучии и процветании своей Родины (предполагает конкретные каждодневные дела, направленные, например, на поддержание чистоты и порядка, опрятности и аккуратности, а в дальнейшем - на развитие всего своего населенного пункта, района, края, Отчизны в целом).

Младенческий и ранний возраст (до 3-х лет)

Инвариантные задачи	Формирование у ребенка привязанности, любви к семье и близким, окружающему миру.
---------------------	--

Вариативные задачи	<p><i>-напомнить детям название родного города</i></p> <p><i>-формировать первичные представления о народных традициях и праздниках</i></p> <p><i>-воспитание любви к природе родного края и его красоте;</i></p> <p><i>-формирование правильного и безопасного поведения в природе, осознанного отношения к растениям, животным.</i></p>
--------------------	---

Дошкольный возраст (до 8 лет)

Инвариантные задачи	<p>Воспитание у ребенка любви к своей малой родине и к стране.</p> <p>Формирование чувства привязанности к родному дому, семье, близким людям.</p>
---------------------	--

<p>Вариативные задачи</p>	<ul style="list-style-type: none"> • <i>расширение представлений о городе Брянске, его традициях, историческом прошлом, культурном наследии (город боевой славы, имена Брянских улиц, парк-музей «Деревянная сказка», Курган Бессмертия, площадь партизан, Партизанская поляна, памятник воинам-водителям и др.);</i> • <i>ознакомление с историей возникновения города, как изменился облик города (от деревянных домов до многоэтажных зданий);</i> • <i>воспитание патриотических чувств дошкольников через ознакомление с символикой города Брянска: герб, флаг, гимн (знакомство с гимном Брянских композиторов – «Шумел сурово Брянский лес»);</i> • <i>воспитание уважения к защитникам Отечества, памяти павших бойцов на примере героев земляков (героев Советского Союза: М.И. Дуки, Д.В. Емлютин, В.И. Сафронова, М.П. Ромашин, А.В. Горбатов, А.И. Виноградов, П.М. Камозин и др., с подвигом богатыря Пересвета, его значением для судьбы города и страны, как люди чтят память о герое);</i> • <i>закрепление знаний об улице, на которой живет ребенок, почему она так названа;</i> • <i>ознакомление с творчеством Ф.И. Тютчева, А.К. Толстого, В.Д. Динабургского;</i> • <i>знакомство с растительным и животным миром, занесенные в Красную книгу Брянской области.</i>
---------------------------	--

Направление воспитания: Духовно-нравственное

Общие задачи по направлению:

1. Цель духовно-нравственного направления воспитания – формирование способности к духовному развитию, нравственному самосовершенствованию, индивидуально-ответственному поведению.
2. Ценности - жизнь, милосердие, добро лежат в основе духовнонравственного направления воспитания.
3. Духовно-нравственное воспитание направлено на развитие ценностно-смысловой сферы дошкольников на основе творческого взаимодействия в детско-взрослой общности, содержанием которого является освоение социокультурного опыта в его культурно-историческом и личностном аспектах.

Младенческий и ранний возраст (до 3-х лет)

<p>Инвариантные задачи</p>	<p>Развивать способность понять и принять, что такое «хорошо» и «плохо». Формирование у ребенка проявлять сочувствие, доброту.</p>
<p>Вариативные задачи</p>	<p><i>Знакомство детей с народными промыслами, с их историей, традициями, материалом, который используют мастера</i> <i>Воспитание доброго отношения к окружающим</i></p>

Дошкольный возраст (до 8 лет)

<p>Инвариантные задачи</p>	<p>Формировать способность различать основные проявления добра и зла, принимать и уважать традиционные ценности, ценности семьи и общества, способность к сочувствию и заботе, к нравственному поступку. Развивать способность не оставаться равнодушным к чужому горю, проявлять заботу; Самостоятельно различать основные отрицательные и положительные человеческие качества, иногда прибегая к помощи взрослого в ситуациях морального выбора.</p>
<p>Вариативные задачи</p>	<p><i>Формировать у детей навыки социокультурного взаимодействия;</i> <i>Учить радовать друг друга и радоваться за других</i> <i>Закреплять знания детей о православных праздниках страны</i> <i>Совместное обсуждение поступков</i> <i>Приобщение детей к трудовым акциям</i></p>

Направление воспитания: Социальное

Общие задачи по направлению:

- Цель социального направления воспитания – формирование ценностного отношения детей к семье, другому человеку, развитие дружелюбия, умения находить общий язык с другими людьми.
- Ценности – семья, дружба, человек и сотрудничество лежат в основе социального направления воспитания.
- В дошкольном детстве ребёнок начинает осваивать все многообразие социальных отношений и социальных ролей. Он учится действовать сообща, подчиняться правилам, нести ответственность за свои поступки, действовать в интересах других людей. Формирование ценностно-смыслового отношения ребёнка к социальному окружению невозможно без грамотно выстроенного воспитательного процесса, в котором проявляется личная социальная инициатива ребёнка в детско- взрослых и детских общностях.
- Важной составляющей социального воспитания является освоение ребёнком моральных ценностей, формирование у него нравственных качеств и идеалов, способности жить в соответствии с моральными принципами и нормами и воплощать их в своем поведении. Культура поведения в своей основе имеет глубоко социальное нравственное чувство - уважение к человеку, к законам человеческого общества. Конкретные представления о культуре поведения усваиваются ребёнком вместе с опытом поведения, с накоплением нравственных представлений, формированием навыка культурного поведения.

Младенческий и ранний возраст (до 3-х лет)

Инвариантные задачи	Подготовка к будущей семейной жизни, к роли матери и отца. Развитие способности различать свою половую принадлежность по внешним признакам (одежде, причёске) и имени. Формирование способности понять и принять, что такое «хорошо» и «плохо». Формирование у ребенка интереса к другим детям, способности бесконфликтно играть рядом с ними. Поощрение проявления ребенком самостоятельности, позиции «Я сам!». Воспитание у ребенка чувства доброжелательности, поощрение проявления сочувствия, доброты. Формирование у ребенка способности к самостоятельным (свободным) активным действиям в общении, умения общаться с другими людьми с помощью вербальных и невербальных средств общения. Создавать условия для овладения ребенком речью.
Вариативные задачи	• <i>знакомство детей с распределением ролей в семье, образами поведения на материале русского народного фольклора;</i> • <i>обучение детей взаимодействовать друг с другом в различных видах детской деятельности.</i>

Дошкольный возраст (до 8 лет)

Инвариантные задачи	<p>Подготовка к будущей семейной жизни, к роли матери и отца.</p> <p>Развитие способности различать свою половую принадлежность по внешним признакам (одежде, причёске) и имени.</p> <p>Формирование способности понять и принять, что такое «хорошо» и «плохо».</p> <p>Формирование у ребенка интереса к другим детям, способности бесконфликтно играть рядом с ними.</p> <p>Поощрение проявления ребенком самостоятельности, позиции «Я сам!».</p> <p>Воспитание у ребенка чувства доброжелательности, поощрение проявления сочувствия, доброты.</p> <p>Формирование у ребенка способности к самостоятельным (свободным) активным действиям в общении, умения общаться с другими людьми с помощью вербальных и невербальных средств общения.</p> <p>Создавать условия для овладения ребенком речью.</p>
---------------------	---

Вариативные задачи	<ul style="list-style-type: none"> • развитие интереса и уважения к деятельности взрослых на благо родного края, стремление участвовать в совместной со взрослыми деятельности социальной направленности; • приобщение детей к участию в городских мероприятиях, социальных, природоохранных акциях.
--------------------	--

Направление воспитания: Познавательное

Общие задачи по направлению

Цель познавательного направления воспитания – формирование ценности познания.

Ценность – познание лежит в основе познавательного направления воспитания.

В ДОО проблема воспитания у детей познавательной активности охватывает все стороны воспитательного процесса и является неперенным условием формирования умственных качеств личности, самостоятельности и инициативности ребёнка. Познавательное и духовно-нравственное воспитание должны осуществляться в содержательном единстве, так как знания наук и незнание добра ограничивает и деформирует личностное развитие ребёнка.

Значимым является воспитание у ребёнка стремления к истине, становление целостной картины мира, в которой интегрировано ценностное, эмоционально окрашенное отношение к миру, людям, природе, деятельности человека.

Младенческий и ранний возраст (до 3-х лет)

Инвариантные задачи	Формирование и поддержание интереса ребенка к окружающему миру и активности в поведении и деятельности.
Вариативные задачи (примеры)	<ul style="list-style-type: none"> • формирование у детей интереса к книге; • включение детей в совместные со взрослыми практические познавательные действия экспериментального характера; <p>формирование представления детей о животных и растениях родного края.</p>

Дошкольный возраст (до 8 лет)

инвариантные задачи	<p>Формирование у ребенка любознательности, наблюдательности, потребности в самовыражении, в том числе творческом.</p> <p>Поощрение и поддержание у ребенка активности, самостоятельности, инициативы в различных видах деятельности и в самообслуживании.</p> <p>Способствование формированию у ребенка первичной картины мира на основе традиционных ценностей российского общества.</p>
Вариативные задачи	<ul style="list-style-type: none"> • организация сотрудничества детей в проектах по конкретной тематике; • выращивание растений своего региона. <p>создавать для поддержки детской инициативы ПДР - пространство детской реализации (возможность каждого ребенка проявить инициативу, сформулировать и реализовать свою идею, предъявить результат сообществу и увидеть (осознать) полезность своего труда для окружающих).</p>

Направление воспитания: Физическое и оздоровительное

Общие задачи по направлению
 Цель физического и оздоровительного воспитания - формирование ценностного отношения детей к здоровому образу жизни, овладение элементарными гигиеническими навыками и правилами безопасности.
 Ценности - жизнь и здоровье лежит в основе физического и оздоровительного направления воспитания.
 Физическое и оздоровительное направление воспитания основано на идее охраны и укрепления здоровья детей, становления осознанного отношения к жизни как основоположной ценности и здоровью как совокупности физического, духовного и социального благополучия человека.

Младенческий и ранний возраст (до 3-х лет)

Инвариантные задачи	Приобщение ребенка к выполнению действий по самообслуживанию: мытью рук, самостоятельному приему пищи, приготовлению ко сну и т. д. Формирование и поддержание у ребенка стремления быть опрятным. Формирование и поддержание интереса к физической активности. Приобщение ребенка к соблюдению элементарных правил безопасности в быту, в ДОО, на природе. Напоминание детям о том, что они всегда могут обратиться за помощью к воспитателю, другому ребенку.
---------------------	---

Вариативные задачи	<ul style="list-style-type: none"> • <i>формирование навыков безопасного поведения в условиях своей местности;</i> <i>ознакомление детей с элементарными правилами здорового питания.</i>
--------------------	---

Дошкольный возраст (до 8 лет)

Инвариантные задачи	Формирование у ребенка основных навыков личной и общественной гигиены. Формирование и поддержание у ребенка стремления соблюдать правила безопасного поведения в быту, социуме (в том числе в цифровой среде), природе. Поддержание у детей желания помогать малышам безопасно вести себя в помещении и на прогулке, бережно относиться к ним.
---------------------	--

Вариативные задачи	<ul style="list-style-type: none"> • <i>обобщение и систематизация знаний безопасного поведения в условиях своей местности;</i> • <i>развитие интереса к русским народным играм;</i> • <i>организация подвижных, спортивных игр, в том числе, народных игр и дворовых игр Брянской области на территории детского сада;</i> • <i>создание детско-взрослых проектов по здоровому образу жизни.</i> • <i>знакомство детей со знаменитыми спортсменами Брянского края (Александр Большунов (лыжник), Артем Осипенко (самбист), Максим Могучев (тяжелоатлет), Илья Бородин (пловец), Влада Коваль (теннисистка), Виталий Минаков (боец смешанного стиля) и др.</i>
--------------------	---

Направление воспитания: Трудовое

Общие задачи по направлению
 Цель трудового воспитания - формирование ценностного отношения детей к труду, трудолюбию и приобщение ребёнка к труду.
 Ценность – труд лежит в основе трудового направления воспитания.
 Трудовое направление воспитания направлено на формирование и поддержку привычки к трудовому усилию, к доступному напряжению физических, умственных и нравственных сил для решения трудовой задачи; стремление приносить пользу людям. Повседневный труд постепенно приводит детей к осознанию нравственной стороны труда. Самостоятельность в выполнении трудовых поручений способствует формированию ответственности за свои действия.

Младенческий и ранний возраст (до 3-х лет)

Инвариантные задачи	Приучение ребенка к поддержанию элементарного порядка в окружающей обстановке. Формирование и поддержание стремления помогать взрослому в доступных действиях. Формирование и поддержание стремления к самостоятельности в самообслуживании, в быту, в игре, в продуктивных видах деятельности.
Вариативные задачи	<ul style="list-style-type: none"> • <i>ознакомление детей с профессиями родителей;</i> • <i>приобщение детей к самообслуживанию;</i> <i>формирование навыка уборки игрушек, строительного материала, оборудования.</i>
Дошкольный возраст (до 8 лет)	
Инвариантные задачи	Формирование понимания ценности труда в семье и в обществе на основе уважения к людям труда и результатам их деятельности. Поощрение проявлений у ребенка трудолюбия при выполнении поручений и в самостоятельной деятельности.
Вариативные задачи	<ul style="list-style-type: none"> • <i>организация регулярных дежурств;</i> • <i>знакомство с промышленным и сельскохозяйственным комплексом Брянской области;</i> • <i>знакомство с профессиями, связанными со спецификой родного края (стекольщик, картофелевод, лесник);</i> • <i>расширение представлений о профессии художника, значимости его труда для жителей города и страны (Музей братьев Ткачевых);</i> • <i>развитие трудолюбия и формирование общественных мотивов труда, побуждение желания приносить пользу людям;</i> • <i>воспитание любви к родному краю, бережного отношения к продуктам труда, гордости за земляков.</i>
Направление воспитания: Этико-эстетическое	
<p>Общие задачи по направлению:</p> <p>Цель эстетического направления воспитания – способствовать становлению у ребёнка ценностного отношения к красоте.</p> <p>Ценности – культура, красота, лежат в основе эстетического направления воспитания.</p> <p>Эстетическое воспитание направлено на воспитание любви к прекрасному в окружающей обстановке, в природе, в искусстве, в отношениях, развитие у детей желания и умения творить. Эстетическое воспитание через обогащение чувственного опыта и развитие эмоциональной сферы личности влияет на становление нравственной и духовной составляющих внутреннего мира ребёнка. Искусство делает ребёнка отзывчивее, добрее, обогащает его духовный мир, способствует воспитанию воображения, чувств. Красивая и удобная обстановка, чистота помещения, опрятный вид детей и взрослых содействуют воспитанию художественного вкуса.</p>	
Младенческий и ранний возраст (до 3-х лет)	
Инвариантные задачи	Воспитание у ребенка эмоциональной отзывчивости к красоте. Формирование и поддержание у ребенка интереса и желания заниматься продуктивными видами деятельности. Поддержание у ребенка эстетически привлекательного образа своего пола.
Вариативные задачи	<ul style="list-style-type: none"> • <i>ознакомление детей с искусством и художественными произведениями своего региона;</i> • <i>знакомство с традициями вежливого поведения.</i>
Дошкольный возраст (до 8 лет)	
Инвариантные задачи	<p>Формирование у ребенка способности воспринимать и чувствовать прекрасное в быту, природе, поступках, искусстве.</p> <p>Формирование и поддержание у детей стремления к отображению прекрасного в продуктивных видах деятельности.</p> <p>Формирование у ребенка основ художественно-эстетического вкуса.</p> <p>Формирование у детей культуры поведения в соответствии со своим полом.</p>

<p><i>Вариативные задачи</i></p>	<ul style="list-style-type: none"> • <i>приобщение детей к искусству, художественным и музыкальным произведениям Брянской области;</i> • <i>формирование умения выделять изобразительно-выразительные средства, осмысливать характер персонажей, умения давать нравственную оценку поступкам персонажей при ознакомлении с произведениями детской художественной литературы;</i> • <i>знакомство детей с традиционным народным костюмом Брянской области;</i> • <i>знакомство с народными промыслами родного края (Мглинская игрушка, Новозыбковское ткачество (рушники; Карачевская елочная игрушка);</i> • <i>знакомство с жанрами русского народного фольклора: потешки, прибаутки, частушки; русской лирической песней; народными танцами;</i> • <i>знакомство с русскими праздниками, обрядовыми песнями (колядки, масленица, яблочный спас);</i> • <i>создание творческого продукта на основе ремесел своего региона.</i>
----------------------------------	--

2.8.2. Содержательный раздел Программы воспитания.

2.8.2.1. Уклад ДОУ

Уклад, в качестве установившегося порядка жизни образовательного учреждения, определяет мировосприятие, гармонизацию интересов и возможностей совместной деятельности детских, взрослых и детско-взрослых общностей в пространстве дошкольного образования.

Уклад ДОУ - это ее необходимый фундамент, основа и инструмент воспитания.

Уклад задает и удерживает ценности воспитания для всех участников образовательных отношений: руководителя ДОУ, воспитателей и специалистов, вспомогательного персонала, воспитанников, родителей (законных представителей), субъектов социокультурного окружения образовательного учреждения.

Уклад МБДОУ детский сад №137 «Ивушка» опирается на базовые национальные ценности, традиции региона и образовательного учреждения, задает культуру поведения сообществ, учитывает специфику и конкретные формы организации распорядка дня, соблюдение оптимального двигательного режима, разумное чередование и сочетание умственных, эмоциональных и физических нагрузок в специально организованной деятельности детей, совместной со взрослыми, а также самостоятельной деятельности. Обязательно выделено время для восприятия художественной литературы, утреннего и вечернего круга.

Ключевыми элементами уклада МБДОУ детский сад №137 «Ивушка» г.Брянска значатся:

- безопасные условия организации воспитательного процесса,
- принятие действующих норм, правил поведения, этикета, нравственных ценностей во взаимодействии между детьми и педагогами, педагогами и родителями, между детьми, включая нормы общения участников образовательных отношений в социальных сетях,
- атмосфера эмоционального комфорта и благополучия,
- организация различных видов детской деятельности (организованной, совместной), создание условий для самореализации воспитанников в самостоятельной деятельности, конкурсном движении,
- сложившиеся традиции ДОУ, группы,
- созданная в ДОУ, группах развивающая предметно-пространственная среда, эстетика и дизайн оформления в повседневной жизни, к событийным мероприятиям,
- наличие интереса у взрослых и детей (сообщества),
- участие в творческих конкурсах, соревнованиях, фестивалях, мероприятиях, социально значимых акциях регионального, областного уровня.

Цель деятельности Детского сада - осуществление образовательной деятельности по реализации образовательных программ дошкольного образования.

Предметом деятельности Детского сада является формирование общей культуры, развитие физических, интеллектуальных, нравственных, эстетических и личностных качеств, формирование предпосылок учебной деятельности, сохранение и укрепление здоровья воспитанников.

Смысл деятельности МБДОУ д/с №137 «Ивушка» в создании условий для всестороннего развития детей их успешной социализации.

Миссия МБДОУ д/с №137 «Ивушка» заключается в объединении усилий ДОУ и семьи для создания условий, раскрывающих индивидуальность ребенка и способствующих формированию компетенций, которые обеспечивают ему успешность сегодня и в будущем.

Миссия ДОО - предоставление каждому ребенку возможности радостно и содержательно прожить

самоценный период дошкольного детства с возможностью максимальной самореализации, сохранение и укрепление здоровья каждого ребенка, осуществление коррекции речевого развития детей

Элементы уклада	что есть	От чего нужно отказаться	что нужно добавить
Ценности	<i>ценность уважения и принятия любого ребенка со стороны воспитателей ценность развития творческих способностей ребенка со стороны родителей</i>	<i>Установка родителей на то, что развитие творческих способностей ребенка возможно только в индивидуальной работе</i>	<i>Ценность принятия любого ребенка всеми участниками образовательных отношений ценность раскрытия личностного потенциала каждого ребенка в совместной деятельности детей со взрослыми</i>
Правила и нормы	<i>1.Правила дежурства детей при подготовке к приему пищи 2.Ежедневная зарядка детей в музыкальном зале</i>	<i>Отказаться от запрета на посильное участие детей в ситуациях самообслуживания</i>	<i>1.Дети помогают помощнику воспитателя убирать и мыть игрушки 2.Сотрудники ежедневно делают</i>
Традиции и ритуалы	<i>1.Утро радостных встреч Воспитатель лично встречает родителей и каждого ребенка, здоровается с ним, выражает радость по поводу того. Что они пришли. 2. Празднование дня рождения в группе именинника: воспитатель дарит подарок, с детьми водит хоровод и поет каравай, дети высказывают свои пожелания, таким образом подчеркиваем значимость каждого ребенка в группе; 3. Проведение общественных и сезонных праздников: «День знаний», «День дошкольного работника», «День матери», «Новый год», «День Защитника Отечества», «8 марта», «День Победы», «День защиты детей». 4. Организация проектной деятельности</i>	<i>Отказаться от формального воспроизведения ритуалов, актуализировать их воспитательные смыслы</i>	<i>Заведующая каждый день встречает и приветствует детей и родителей на входе в ДОО</i>
Система отношений в разных общностях	<i>1.Мастерская добрых дел - приобщение детей и родителей к совместному творчеству к праздникам, акциям, проводимых в ДОО с целью установления доброжелательной атмосферы в семье и расширения знаний детей о своих близких людях. 2.Коллективное планирование, разработка и проведение общих мероприятий</i>	<i>Отказаться от установки на конкурентность между детьми и между родителями</i>	<i>учет, поддержка и согласование (гармонизация) детских инициатив в детской общности</i>

Характер воспитательных процессов	<i>Воспитатель отвечает за все аспекты жизнедеятельности</i>	<i>Отказаться от гиперопеки каждого отдельного ребенка</i>	<i>детская общность является полноправным участником воспитательного</i>
Предметно-пространственная среда	<i>РППС соответствует требованиям ФГОС и ПООП</i>	<i>Отказаться от перенасыщенности рППС пособиями и материалами для дидактических игр</i>	<i>1.Создание пространств культивирования традиционных детских игр 2.Создание тематических уголков по направлениям воспитания (социальное,</i>

Принципы жизни и воспитания ДОУ

- обеспечивают всестороннее развитие каждого ребенка, в том числе развитие социальных, нравственных, эстетических, интеллектуальных, физических качеств, инициативности, самостоятельности и ответственности ребенка;

- реализуют принцип возрастного соответствия - содержания и методы дошкольного образования в соответствии с психическими законами развития и возрастными особенностями;

- сочетают принципы научной обоснованности и практической применимости - соответствуют основным положениям возрастной психологии и дошкольной педагогики;

- соответствуют критериям полноты, необходимости и достаточности - поставленные цели и задачи решают на необходимом и достаточном материале, максимально приближаясь к разумному «минимуму»;

- объединяют обучение и воспитание в целостный образовательный процесс на основе традиционных российских духовно-нравственных и социокультурных ценностей;

- построены на принципах позитивной социализации детей на основе принятых в обществе правил и норм поведения в интересах человека, семьи, общества и государства;

- обеспечивают преемственность между всеми возрастными группами, между детским садом и начальной школой;

- реализуют принцип индивидуализации дошкольного образования, что означает построение образовательного процесса с учетом индивидуальных особенностей, возможностей и интересов детей;

- базируются на личностно-ориентированном взаимодействии взрослого с ребенком, что означает понимание (признание) уникальности, неповторимости каждого ребенка; поддержку и развитие инициативы детей в различных видах деятельности;

- предусматривают учет региональной специфики и особенностей;

- реализуется принцип открытости дошкольного образования;

- предусматривают эффективное взаимодействие с семьями воспитанников;

- используются возможности сетевого взаимодействия с местным сообществом;

- предусматривают создание современной информационно-образовательной среды ДОУ;

- создают условия для профессионального и личностного роста педагогов.

Программа воспитания МБДОУ д/с №137 «Ивушка» г.Брянска построена на основе духовно-нравственных и социокультурных ценностей, принятых в обществе правил и норм поведения в интересах человека, семьи, общества и опирается на следующие принципы:

- Принцип гуманизма. Приоритет жизни и здоровья человека, прав и свобод личности, воспитание взаимоуважения, трудолюбия, гражданственности, патриотизма, ответственности, правовой культуры, бережного отношения к природе и окружающей среде, рационального природопользования.

- Принцип ценностного единства и совместности. Единство ценностей и смыслов воспитания, разделяемых всеми участниками образовательных отношений, содействие, сотворчество и сопереживание, взаимопонимание и взаимное уважение.

- Принцип культуросообразности. Воспитание основывается на культуре и традициях России, включая культурные особенности региона.

- Принцип следования нравственному примеру. Пример как метод воспитания позволяет расширить нравственный опыт ребенка, побудить его к внутреннему диалогу, пробудить в нем нравственную рефлексию, обеспечить возможность выбора при построении собственной системы ценностных отношений, продемонстрировать ребенку реальную возможность следования идеалу в жизни.

- Принципы безопасной жизнедеятельности. Защищенность важных интересов личности от

внутренних и внешних угроз, воспитание через призму безопасности и безопасного поведения.

• Принцип совместной деятельности ребенка и взрослого. Значимость совместной деятельности взрослого и ребенка на основе приобщения к культурным ценностям и их освоения.

• Принципы инклюзивного образования. Организация образовательного процесса, при которой все дети, независимо от их физических, психических, интеллектуальных, культурно - этнических, языковых и иных особенностей, включены в общую систему образования.

Данные принципы реализуются в укладе ДООУ.

Образ ДООУ, её особенности, символика, внешний имидж

МБДОУ д/с №137 «Ивушка» г.Брянска - это учреждение с многолетней историей, и в тоже время современное, динамично развивающееся образовательное учреждение, в котором сохраняются лучшие традиции прошлого, осуществляется стремление к современному и инновационному будущему. Главная особенность организации деятельности в ДООУ на современном этапе - это уход от учебной деятельности, повышение статуса игры, как основного вида деятельности детей дошкольного возраста; включение в процесс эффективных форм работы с детьми: ИКТ, проектной деятельности, игровых, проблемно-обучающих ситуаций в рамках интеграции образовательных областей.

Муниципальное бюджетное дошкольное образовательное учреждение детский сад № 137 «Ивушка» г.Брянска (далее - Детский сад) расположено в жилом районе города вдали от производящих предприятий и торговых мест. Здание Детского сада построено по типовому проекту. Проектная наполняемость на 139 мест. Общая площадь здания 1594,2 кв. м., из них площадь помещений, используемых непосредственно для нужд образовательного процесса 673,1 кв.м.

ДООУ обеспечивает получение дошкольного образования, присмотр и уход за воспитанниками в возрасте от 2 лет до прекращения образовательных отношений. В ДООУ функционирует 6 групп общеразвивающей направленности.

Режим работы: пятидневная неделя в течение календарного года. Время работы: 7.00-19.00 с понедельника по пятницу. Выходные дни: суббота, воскресенье, праздничные дни.

Детский сад имеет территорию с игровым оборудованием, метеостанцией, зелеными насаждениями, цветниками, огородом.

Материально-техническая база на хорошем уровне, педагоги имеют высокий профессиональный уровень. Коллектив ДООУ стабильный, способный предоставить качественное образование воспитанникам во взаимодействии с законными представителями и социумом, имеет положительные отзывы, востребован.

Родители воспитанников (законные представители) являются активными участниками образовательной деятельности, в том числе, принимают участие в формировании основной общеобразовательной программы, принимают участие в организации и проведении совместных мероприятий с детьми в МБДОУ (утренники, развлечения, физкультурные праздники, досуги, дни здоровья и др.), создают (принимают участие в деятельности) коллегиальных органов управления, предусмотренных уставом МБДОУ.

Родители воспитанников (законные представители) имеют право обращаться в комиссию по урегулированию споров между участниками образовательных отношений МБДОУ для защиты прав своего ребенка, оказывать посильную помощь, направленную на развитие материальной базы ДОО.

Педагогический коллектив детского сада строит свою работу по воспитанию и обучению детей в тесном контакте с семьёй. В учреждении изучается контингент родителей, социальный и образовательный статус членов семей воспитанников.

Традиционные события, праздники, мероприятия представляют собой годовой цикл мероприятий, проводимых в различных формах, направленных на реализацию Программы в основной период (с 1 сентября по 31 мая), а также в период летней оздоровительной кампании (соответствует текущему графику функционирования дошкольного отделения в летний период).

Направленность и тематика мероприятий формируется на основе следующих областей:

- исторические и общественно значимые события;
- сезонные явления в природе, животный и растительный мир, мир неживой природы;
- национальные праздники, традиции;
- тематические недели (моя семья, традиции русского народа);
- иные темы, связанные с миром человека.
- традиции и ритуалы, особые нормы, этикет ДООУ.

Общности (сообщества) ДООУ
Профессиональная общность

В МБДОУ детский сад №137 «Ивушка» г. Брянска сформирована устойчивая система связей и отношений между людьми, единство целей и задач воспитания, реализуемое всеми сотрудниками ДОО. Участники общности (педагогический коллектив) разделяют те ценности, которые заложены в основу Программы. В ДОО к профессиональным общностям относятся педагогический совет, творческие и рабочие группы, психолого - педагогический консилиум. Основой эффективности такой общности является рефлексия собственной профессиональной деятельности.

Воспитатели, а также другие сотрудники должны:

- быть примером в формировании полноценных и сформированных ценностных ориентиров, норм общения и поведения;
- мотивировать детей к общению друг с другом, поощрять даже самые незначительные стремления к общению и взаимодействию;
- поощрять детскую дружбу, стараться, чтобы дружба между отдельными детьми внутри группы сверстников принимала общественную направленность;
- заботиться о том, чтобы дети непрерывно приобретали опыт общения на основе чувства доброжелательности;
- содействовать проявлению детьми заботы об окружающих, учить проявлять чуткость к сверстникам, побуждать детей соперничать, беспокоиться, проявлять внимание к заболевшему товарищу;
- воспитывать в детях такие качества личности, которые помогают влиться в общество сверстников (организованность, общительность, отзывчивость, щедрость, доброжелательность и пр.);
- учить детей совместной деятельности, насыщать их жизнь событиями, которые спланировали бы и объединяли ребят;
- воспитывать в детях чувство ответственности перед группой за свое поведение.

Профессионально-родительская общность

Она включает сотрудников ДОО и всех взрослых членов семей воспитанников, которых объединяют общие ценности, цели развития и воспитания детей и уважение друг к другу. Основная задача - объединение усилий по воспитанию ребенка в семье и в ДОО. Зачастую поведение ребенка сильно различается дома и в ДОО. Обязательно совместное обсуждение воспитывающими взрослыми особенностей ребенка для выявления и в дальнейшем создания условий, которые необходимы для его оптимального и полноценного развития и воспитания.

В основу совместной деятельности семьи и дошкольного учреждения заложены следующие принципы:

- единый подход к процессу воспитания ребёнка;
- открытость дошкольного учреждения для родителей;
- взаимное доверие во взаимоотношениях педагогов и родителей;
- уважение и доброжелательность друг к другу;
- дифференцированный подход к каждой семье;
- равноценная ответственность родителей и педагогов.

На сегодняшний день в ДОО осуществляется интеграция общественного и семейного воспитания дошкольников со следующими категориями родителей:

- с семьями воспитанников;
- с будущими родителями.

Детско-взрослая общность

Является источником и механизмом воспитания ребенка.

Находясь в общности, ребенок сначала приобщается к тем правилам и нормам, которые вносят взрослые в общность, а затем эти нормы усваиваются ребенком и становятся его собственными. Общность строится и задается системой связей и отношений ее участников. В каждом возрасте и каждом случае она будет обладать своей спецификой в зависимости от решаемых воспитательных задач.

Детская общность.

Общество сверстников - необходимое условие полноценного развития личности ребенка. Здесь он непрерывно приобретает способы общественного поведения, под руководством воспитателя учится умению дружно жить, сообща играть, трудиться, заниматься, достигать поставленной цели. Чувство приверженности к группе сверстников рождается тогда, когда ребенок впервые начинает понимать, что рядом с ним такие же, как он сам, что свои желания необходимо соотносить с желаниями других. Педагоги МБДОУ воспитывают у детей навыки и привычки поведения, качества, определяющие характер взаимоотношений ребенка с другими людьми и его успешность в том или ином сообществе. Поэтому так важно придать детским взаимоотношениям дух доброжелательности, развивать у детей стремление и умение помогать как старшим, так и друг другу, оказывать сопротивление плохим поступкам, общими

усилиями достигать поставленной цели. Одним из видов детских общностей являются разновозрастные детские общности. В детском саду обеспечивается возможность взаимодействия ребенка, как со старшими, так и с младшими детьми. Включенность ребенка в отношения со старшими, помимо подражания и приобретения нового, рождает опыт послушания, следования общим для всех правилам, нормам поведения и традициям. Отношения с младшими - это возможность для ребенка стать авторитетом и образцом для подражания, а также пространство для воспитания заботы и ответственности.

Основные традиции воспитательного процесса в МБДОУ детский сад №137 г. Брянска:

- Стержнем годового цикла воспитательной работы являются общие для всего детского сада событийные мероприятия, в которых участвуют дети всех возрастных групп. Межвозрастное взаимодействие дошкольников способствует их взаимообучению и взаимовоспитанию. Общение младших по возрасту ребят с более старшими создает благоприятные условия для формирования дружеских отношений, положительных эмоций, проявления уважения, самостоятельности. Это дает большой воспитательный результат, чем прямое влияние педагога.

- Детская художественная литература и народное творчество традиционно рассматриваются педагогами ДОО в качестве наиболее доступных и действенных в воспитательном отношении видов искусства, обеспечивающих развитие личности дошкольника в соответствии с общечеловеческими и национальными ценностными установками.

- Педагогический коллектив ДОУ ориентирован на организацию разнообразных форм детских сообществ (кружки по интересам, фольклорная группа). Данные сообщества обеспечивают полноценный опыт социализации детей.

- Коллективное планирование, разработка и проведение общих мероприятий. В ДОУ существует практика создания творческих групп педагогов, которые оказывают консультативную, психологическую, информационную и технологическую поддержку своим коллегам в вопросах организации воспитательных мероприятий.

- Дополнительным воспитательным ресурсом по приобщению дошкольников к истории и культуре своей Отчизны и своего родного края являются мини-музеи, организованные в ДОО. Музейная педагогика рассматривается нами как ценность, обладающая исторической и художественной значимостью.

Социокультурный контекст. Социальное партнерство

Социокультурный контекст - это социальная и культурная среда, в которой человек растет и живет. Он также включает в себя влияние, которое среда оказывает на идеи и поведение человека.

Социокультурные ценности являются определяющими в структурно-содержательной основе Программы воспитания.

Социокультурный контекст воспитания является вариативной составляющей воспитательной программы. Он учитывает этнокультурные, конфессиональные и региональные особенности и направлен на формирование ресурсов воспитательной программы.

Реализация социокультурного контекста опирается на построение социального партнерства образовательной организации.

В рамках социокультурного контекста повышается роль родительской общественности как субъекта образовательных отношений в Программе воспитания.

Социокультурный контекст - это социальная и культурная среда, в которой человек растет и живет. Он также включает в себя влияние, которое среда оказывает на идеи и поведение человека.

Реализация воспитательного потенциала социального партнерства предусматривает:

- участие представителей организаций-партнеров в проведении отдельных мероприятий (дни открытых дверей, государственные и региональные, праздники, торжественные мероприятия и тому подобное);

- проведение на базе организаций-партнеров различных мероприятий, событий и акций воспитательной направленности;

- участие представителей организаций-партнеров в проведении акций воспитательной направленности;

- реализация различных проектов воспитательной направленности, совместно разрабатываемых детьми, родителями (законными представителями) и педагогами с организациями-партнерами.

Педагогический коллектив МБДОУ №137 «Ивушка» осуществляет деловое, практическое и научно - консультативное сотрудничество с различными организациями.

МБДОУ детский сад № 137 «Ивушка» расположен в Советском районе города Брянска. Жилые массивы состоят из высотных и частных домов. Детский сад расположен вдали от промышленной зоны.

Вблизи расположены МБОУ СОШ №2, МБОУ СОШ № 4, детский сад №25, №79, 61, парк им. А.К.Толстого, стадион «Динамо», детская библиотека №10 МБУК «ЦСДБ г.Брянска», ГБПОУ «Брянский областной колледж искусств», ГАУК «Брянский областной театр юного зрителя», что позволяет привлечь их в рамках социально - педагогического партнёрства по различным направлениям воспитания и социализации воспитанников.

В рамках социокультурного контекста повышается роль родительской общественности как субъекта образовательных отношений в Программе воспитания.

Брянск – крупный административный центр, расположенный в западной части России. Город является административным центром Брянской области и находится недалеко от границ с Беларусью и Украиной. Площадь Брянска составляет 230 км², население – более 400 тысяч человек. В городе находится множество храмов, соборов, памятников Великой Отечественной войне.

В Брянске широко развито много отраслей промышленности. Самые объемные – металлообработка и машиностроение. Здесь находятся предприятия по производству химических веществ, а также деревообрабатывающие, электронные, текстильные, электротехнические и пищевые. В городе – 6 кинотеатров, 2 концертных зала (ДК БМЗ и «Дружба»), Брянский областной театр кукол или юного зрителя, музыкальный театр «Орфей», а также цирк. В пяти музеях находятся экспозиции, которые расскажут об истории города и его достижениях в области литературы и искусства. Всего в городе около 200 учебных заведений, включая 76 школ.

Особенности развивающей предметно-пространственной среды, отражающие образ и ценности ДОО

Развивающая предметно-пространственная среда детского сада отражает федеральную и региональную специфику, а также специфику самого ДОО и включает в себя:

- оформление помещений;
- оборудование;
- игрушки.

РППС в дошкольном учреждении соответствует требованиям Федерального государственного стандарта дошкольного образования:

- отражает ценности, на которых строится Программа воспитания, способствует принятию и раскрытию ребенком данных ценностей;
- включает знаки и символы государства, региона, города и организации;
- отражает региональные, этнографические, конфессиональные и другие особенности социокультурных условий, в которых находится дошкольное учреждение;
- является экологичной, природосообразной и безопасной;
- обеспечивает возможность для общения ребенка со сверстниками, для совместной игровой деятельности;
- отражает ценность семьи, людей разных поколений, радость общения с семьей; обеспечивает ребенку возможность познавательного развития, экспериментирования, освоения новых технологий, раскрывает красоту знаний, необходимость научного познания, формирует научную картину мира;
- обеспечивает ребенку возможность посильного труда, а также отражает ценности труда в жизни человека и государства (портреты членов семей воспитанников, героев труда, представителей профессий и пр.);
- обеспечивает ребенку возможности для укрепления здоровья, раскрывает смысл здорового образа жизни, физической культуры и спорта;
- предоставляет ребенку возможность погружения в культуру России, знакомство с особенностями региональной культурной традиции.

При выборе материалов и игрушек для РППС мы ориентируемся на продукцию отечественных и территориальных производителей. Игрушки, материалы и игровое оборудование соответствует возрастным задачам воспитания детей дошкольного возраста.

Специфика национальных, социокультурных и иных условий, в которых осуществляется образовательная деятельность

Образовательный процесс детского сада строится с учетом национально-культурных, климатических особенностей, а также с учетом потребностей и интересов детей и педагогического коллектива, что находит свое отражение в содержании образовательной деятельности, организации среды, а также организации режима жизнедеятельности детей ДОО.

Отражение климатических особенностей.

Климат в нашем регионе умеренный континентальный, для него характерны значительные колебания

температур, холодная зима. Климатические условия достаточно суровы, в зимний период температура воздуха может опускаться до -30 градусов, а летом доходить до +35 и выше градусов. Сложные климатические условия требуют пристального внимания педагогов детского сада на здоровьесберегающие компоненты организации воспитательного процесса.

При планировании воспитательного процесса внесены коррективы в организацию физкультурно - оздоровительной работы. В холодный период занятия по физическому развитию проводится в зале - 2 раза, на воздухе - 1 раз.

Прогулки в холодный период проводятся в соответствии с требованиями СанПиН и режимом ДОО (2 раза в день по 2-2,5 часа). Температурный режим: при t воздуха ниже - 15С и скорости ветра более 7м/с прогулка сокращается до минимума. Прогулка не проводится при t воздуха ниже -15С и скорости ветра более 15м/с для детей до 4-х лет; для детей 5-7 лет при t воздуха ниже -20С и скорости ветра более 15м/с.

2.8.2.2. Воспитывающая среда ДОО

Воспитывающая среда раскрывает ценности и смыслы, заложенные в укладе. Воспитывающая среда включает совокупность различных условий, предполагающих возможность встречи и взаимодействия детей и взрослых в процессе приобщения к традиционным ценностям российского общества. Пространство, в рамках которого происходит процесс воспитания, называется воспитывающей средой. Основными характеристиками воспитывающей среды являются её содержательная насыщенность и структурированность.

Воспитывающая среда строится по трем линиям:

- «от взрослого», который создает предметно-пространственную среду, насыщая ее ценностями и смыслами;
- «от совместности ребенка и взрослого»: воспитывающая среда, направленная на взаимодействие ребенка и взрослого, раскрывающего смыслы и ценности воспитания;
- «от ребенка»: воспитывающая среда, в которой ребенок самостоятельно творит, живет и получает опыт позитивных достижений, осваивая ценности и смыслы, заложенные взрослым.

Условия для формирования эмоционально-ценностного отношения ребёнка к окружающему миру, другим людям, себе

Для реализации процесса формирования эмоционально-ценностного отношения ребенка к окружающему миру, другим людям воспитатели и специалисты ДОО в своей работе используют разные виды деятельности:

- игровая деятельность - дает ребенку почувствовать себя равноправным членом человеческого общества;
- коммуникативная - объединяет взрослого и ребенка, удовлетворяет разнообразные потребности ребенка в эмоциональной близости с взрослым;
- предметная - удовлетворяет познавательные интересы ребенка в определенный период, помогает ориентироваться в окружающем мире;
- изобразительная - позволяет ребенку с помощью работы, фантазии вжиться в мир взрослых, познать его и принять в нем участие;
- наблюдение - обогащает опыт ребенка, стимулирует развитие познавательных интересов, закрепляет социальные чувства;
- проектная - активизирует самостоятельную деятельность ребенка, обеспечивает объединение и интеграцию разных видов деятельности;
- конструктивная - дает возможность формировать сложные мыслительные действия, творческое воображение, механизмы управления собственным поведением.

Условия для обретения ребенком первичного опыта деятельности и поступка в соответствии с традиционными ценностями российского общества

- ситуации бытового взаимодействия, культурные практики повседневной жизни;
- самостоятельная игровая, коммуникативная, художественная деятельность детей;
- занятия (в том числе совместные занятия детей и родителей);
- социокультурные праздники и досуговые мероприятия;
- экскурсии и целевые прогулки;
- кружковая работа;
- музейная деятельность дошкольного образовательного учреждения;
- встречи с интересными людьми — носителями культуры.

Условия для становления самостоятельности, инициативности и творческого взаимодействия в разных детско-взрослых и детско-детских сообществах, включая разновозрастное детское сообщество

Развитие самостоятельности включает две стороны: адаптивную (умение понимать существующие социальные нормы и действовать в соответствии с ними) и активную (готовность принимать самостоятельные решения). Дошкольники получают позитивный социальный опыт создания и воплощения собственных замыслов. Дети чувствуют, что их попытки пробовать новое, в том числе и при планировании собственной жизни в течение дня, будут поддержаны взрослыми.

С целью поддержания детской инициативы педагоги регулярно создают ситуации, в которых дошкольники учатся:

- при участии взрослого обсуждать важные события со сверстниками;
- совершать выбор и обосновывать его (например, детям можно предлагать специальные способы фиксации их выбора);
- предъявлять и обосновывать свою инициативу (замыслы, предложения и пр.);
- планировать собственные действия индивидуально и в малой группе, команде;
- оценивать результаты своих действий индивидуально и в малой группе, команде.

Коллектив МБДОУ №137 прилагает усилия, чтобы образовательное учреждение представляло для детей среду, в которой будет возможным приблизить воспитательно-образовательные ситуации к реалиям детской жизни, научить ребенка действовать и общаться в ситуациях, приближенных к жизни.

В группах имеются центры патриотического воспитания, в которых находится материал по ознакомлению с городом, страной, государственной символикой, где дети в условиях ежедневного свободного доступа могут пополнять знания.

Составляющей частью уклада является культура поведения воспитателя в сообществах как значимая составляющая уклада. Культура поведения взрослых направлена на создание воспитывающей среды как условия решения возрастных задач воспитания. Общая психологическая атмосфера, эмоциональный настрой группы, спокойная обстановка, отсутствие спешки, разумная сбалансированность планов - это необходимые условия нормальной жизни и развития детей.

Педагогические работники МБДОУ соблюдают кодекс нормы профессиональной этики и поведения:

- педагог всегда выходит навстречу родителям и приветствует родителей и детей первым;
- улыбка - всегда обязательная часть приветствия;
- педагог описывает события и ситуации, но не даёт им оценки;
- не обвиняет родителей и не возлагает на них ответственность за поведение детей в детском саду;
- тон общения педагога с детьми и другими взрослыми ровный и дружелюбный, исключается повышение голоса;
- уважительно относится к личности воспитанника;
- заинтересованно слушает собеседника и сопереживает ему;
- умеет видеть и слышать воспитанника, сопереживать ему;
- уравновешен и выдержан в отношениях с детьми;
- быстро и правильно оценивает сложившуюся обстановку, но не торопится с выводами о поведении и способностях воспитанников;
- сочетает мягкий эмоциональный и деловой тон в отношениях с детьми;
- сочетает требовательность с чутким отношением к воспитанникам;
- знает возрастные и индивидуальные особенности воспитанников;
- соответствует внешнему виду статуса педагогического работника.

Воспитательный процесс осуществляется в течение всего времени пребывания ребенка в ДОУ. Педагоги обеспечивают единство воспитательных, развивающих и обучающих целей и задач, реализация которых осуществляется на развивающих занятиях, организованные педагогом (регламентировано учебным планом), совместной детско-взрослой деятельности (образовательное событие), самостоятельной деятельности в созданных условиях для детских игр. Освоение и закрепление детьми общепринятых норм и правил поведения осуществляется во время режимных моментов.

Программа не предусматривает жесткого регламентирования воспитательного процесса, оставляя педагогам ДОУ пространство для гибкого планирования их деятельности, исходя из условий, потребностей, возможностей и готовности, интересов и инициатив воспитанников и их семей, педагогов, с учетом современных тенденций дошкольного образования. Педагоги ДОУ используют календарь образовательных событий, приуроченных к государственным и национальным праздникам Российской Федерации, памятным датам и событиям российской истории и культуры на учебный год от Минпросвещения России.

В МБДОУ образовательный процесс осуществляется в соответствии с требованиями федерального государственного образовательного стандарта дошкольного образования, утвержденного приказом Минобрнауки России от 17.10.2013 № 1155 (далее - ФГОС ДО). В связи с этим обучение и воспитание объединяются в целостный процесс на основе духовнонравственных и социокультурных ценностей и принятых в обществе правил, и норм поведения в интересах человека, семьи, общества.

Основной целью педагогической работы МБДОУ является формирование общей культуры личности детей, в том числе ценностей здорового образа жизни, развития их социальных, нравственных, эстетических, интеллектуальных, физических качеств, инициативности, самостоятельности и ответственности ребенка, формирования предпосылок учебной деятельности.

Ведущей в воспитательном процессе является игровая деятельность. Игра широко используется как самостоятельная форма работы с детьми и как эффективное средство и метод развития, воспитания и обучения в других организационных формах. Приоритет отдается творческим играм (сюжетно-ролевые, строительно-конструктивные, игры-драматизации и инсценировки, игры с элементами труда и художественно деятельности) и игры с правилами (дидактические, интеллектуальные, подвижные, хороводные т.п.).

Отдельное внимание уделяется самостоятельной деятельности воспитанников. Ее содержание и уровень зависят от возраста и опыта детей, запаса знаний, умений и навыков, уровня развития творческого воображения, самостоятельности, инициативы, организаторских способностей, а также от имеющейся материальной базы и качества педагогического руководства. Организованное проведение этой формы работы обеспечивается как непосредственным, так и опосредованным руководством со стороны воспитателя.

Индивидуальная работа с детьми всех возрастов проводится в свободные часы (во время утреннего приема, прогулок и т.п.) в помещениях и на свежем воздухе. Она организуется с целью активизации пассивных воспитанников, организации дополнительных занятий с отдельными детьми, которые нуждаются в дополнительном внимании и контроле, например, часто болеющими, хуже усваивающими учебный материал при фронтальной работе и т.д.

Воспитательный процесс в МБДОУ организуется в развивающей среде, которая образуется совокупностью природных, предметных, социальных условий и пространством собственного «Я» ребенка. Среда обогащается за счет не только количественного накопления, но и через улучшение качественных параметров: эстетичности, гигиеничности, комфортности, функциональной надежности и безопасности, открытости изменениям и динамичности, соответствия возрастным и половым особенностям детей, проблемной насыщенности и т.п. Воспитатели заботятся о том, чтобы дети свободно ориентировались в созданной среде, имели свободный доступ ко всем его составляющим, умели самостоятельно действовать в нем, придерживаясь норм и правил пребывания в различных помещениях и пользования материалами, оборудованием.

Приоритетными в воспитательном процессе являются следующие направления развития дошкольников (физическое развитие, художественно - эстетическое развитие). Значительное внимание в воспитании детей уделяется труду, как части нравственного становления. Воспитательная деятельность направлена на формирование эмоциональной готовности к труду, элементарных умений и навыков в различных видах труда, интереса к миру труда взрослых людей. Важным аспектом является индивидуальный и дифференцированный подходы к детской личности (учет интересов, предпочтений, способностей, усвоенных умений, личностных симпатий при постановке трудовых заданий, объединении детей в рабочие подгруппы и т.д.) и моральная мотивация детского труда.

Для МБДОУ важно интегрировать семейное и общественное дошкольное воспитание, сохранить приоритет семейного воспитания, активнее привлекать семьи к участию в учебновоспитательном процессе. С этой целью проводятся родительские собрания, консультации, беседы и дискуссии, тренинги, викторины, просмотры родителями отдельных форм работы с детьми, кружки, применяются средства наглядной пропаганды (информационные бюллетени, родительские уголки, тематические стенды, фотовыставки и др.), привлекаются родители к проведению праздников, развлечений, походов, экскурсий и др.

Внешними проявлениями уникальности нашего ДОУ является внешняя атрибутика: эмблема ДОУ (логотип «Ивушка») - использование логотипа на официальном сайте учреждения, использование логотипа на информационных стендах в ДОУ, в названии групп. Внешний облик помещений ДОУ эстетически привлекателен и соответствует целям образования: каждое групповое помещение имеет своё индивидуальное оформление.

При реализации Программы коллектив ДОУ принимает во внимание социально-исторические события региона, многонациональный состав населения Брянска и Брянской области, их быт, культуру и традиции, а также климатические условия региона. Это средняя полоса России: время начала и окончания тех или иных сезонных явлений (листопад, таяние снега, ледоход и т.д.), ярко выраженные особенности холодной зимы и

жаркого лета, короткой весны, состав флоры и фауны; длительность светового дня. С учетом контингента воспитанников, их индивидуальных и возрастных особенностей, социального заказа родителей (законных представителей) воспитанников, социальный состав семей воспитанников, их национальные особенности.

Большую роль в воспитании детей, укреплении дружеских отношений среди сверстников, понимания ценности коллектива взрослых и детей принадлежит сложившимся традициям группы и детского сада в целом.

2.8.2.3. Задачи воспитания в образовательных областях

Содержание Программы воспитания реализуется в ходе освоения детьми дошкольного возраста всех образовательных областей, обозначенных в ФГОС ДО:

- Образовательная область «Социально-коммуникативное развитие» соотносится с патриотическим, духовно-нравственным, социальным и трудовым направлениями воспитания;
- Образовательная область «Познавательное развитие» соотносится с познавательным и патриотическим направлениями воспитания;
- Образовательная область «Речевое развитие» соотносится с социальным и эстетическим направлениями воспитания;
- Образовательная область «Художественно-эстетическое развитие» соотносится с эстетическим направлением воспитания;
- Образовательная область «Физическое развитие» соотносится с физическим и оздоровительным направлениями воспитания.

Решение задач воспитания в рамках образовательной области «Социально-коммуникативное развитие» направлено на приобщение детей к ценностям «Родина», «Природа», «Семья», «Человек», «Жизнь», «Милосердие», «Добро», «Дружба», «Сотрудничество», «Труд». Это предполагает решение задач нескольких направлений воспитания:

- воспитание любви к своей семье, своему населенному пункту, родному краю, своей стране;
- воспитание уважительного отношения к ровесникам, родителям (законным представителям), соседям, другим людям вне зависимости от их этнической принадлежности;
- воспитание ценностного отношения к культурному наследию своего народа, к нравственным и культурным традициям России;
- содействие становлению целостной картины мира, основанной на представлениях о добре и зле, прекрасном и безобразном, правдивом и ложном;
- воспитание социальных чувств и навыков: способности к сопереживанию, общительности, дружелюбия, сотрудничества, умения соблюдать правила, активной личностной позиции.
- создание условий для возникновения у ребёнка нравственного, социально значимого поступка, приобретения ребёнком опыта милосердия и заботы;
- поддержка трудового усилия, привычки к доступному дошкольнику напряжению физических, умственных и нравственных сил для решения трудовой задачи;
- формирование способности бережно и уважительно относиться к результатам своего труда и труда других людей.

Решение задач воспитания в рамках образовательной области «Познавательное развитие» направлено на приобщение детей к ценностям «Человек», «Семья», «Познание», «Родина» и «Природа», что предполагает:

- воспитание отношения к знанию как ценности, понимание значения образования для человека, общества, страны;
- приобщение к отечественным традициям и праздникам, к истории и достижениям родной страны, к культурному наследию народов России;
- воспитание уважения к людям - представителям разных народов России независимо от их этнической принадлежности;
- воспитание уважительного отношения к государственным символам страны (флагу, гербу, гимну);
- воспитание бережного и ответственного отношения к природе родного края, родной страны, приобретение первого опыта действий по сохранению природы.

Решение задач воспитания в рамках образовательной области «Речевое развитие» направлено на приобщение детей к ценностям «Культура», «Красота», что предполагает:

- владение формами речевого этикета, отражающими принятые в обществе правила и нормы культурного поведения;
- воспитание отношения к родному языку как ценности, умения чувствовать красоту языка, стремления говорить красиво (на правильном, богатом, образном языке).

Решение задач воспитания в рамках образовательной области «Художественно-эстетическое развитие»

направлено на приобщение детей к ценностям «Красота», «Культура», «Человек», «Природа», что предполагает:

- воспитание эстетических чувств (удивления, радости, восхищения, любви) к различным объектам и явлениям окружающего мира (природного, бытового, социокультурного), к произведениям разных видов, жанров и стилей искусства (в соответствии с возрастными особенностями);
- приобщение к традициям и великому культурному наследию российского народа, шедеврам мировой художественной культуры с целью раскрытия ценностей «Красота», «Природа», «Культура»;
- становление эстетического, эмоционально-ценностного отношения к окружающему миру для гармонизации внешнего мира и внутреннего мира ребёнка;
- формирование целостной картины мира на основе интеграции интеллектуального и эмоционально-образного способов его освоения детьми;
- создание условий для выявления, развития и реализации творческого потенциала каждого ребёнка с учётом его индивидуальности, поддержка его готовности к творческой самореализации и сотворчеству с другими людьми (детьми и взрослыми).

Решение задач воспитания в рамках образовательной области «Физическое развитие» направлено на приобщение детей к ценностям «Жизнь», «Здоровье», что предполагает:

- формирование у ребёнка возрастосообразных представлений о жизни, здоровье и физической культуре;
- становление эмоционально-ценностного отношения к здоровому образу жизни, интереса к физическим упражнениям, подвижным играм, закаливанию организма, к овладению гигиеническими нормами и правилами;
- воспитание активности, самостоятельности, уверенности, нравственных и волевых качеств.

2.8.2.4. Формы совместной деятельности в образовательной организации

Работа с родителями (законными представителями) воспитанников

Работа с родителями (законными представителями) детей дошкольного возраста должна строиться на принципах ценностного единства и сотрудничества всех субъектов социокультурного окружения ДОО.

Цель взаимодействия - объединение усилий педагогов ДОО и семьи по созданию условий для развития личности ребёнка на основе социокультурных, духовно- нравственных ценностей и правил, принятых в российском обществе.

Задачи взаимодействия педагогического коллектива с семьями воспитанников:

- обеспечение психолого-педагогической поддержки семьи и повышение компетентности родителей (законных представителей) в вопросах воспитания, развития и образования, охраны и укрепления здоровья;
- оказание помощи родителям (законным представителям) в воспитании детей, охране и укреплении их физического и психического здоровья, в развитии индивидуальных способностей и необходимой коррекции нарушений их развития;
- объединение усилия педагогов и семьи по воспитанию дошкольников посредством совместных мероприятий;
- создание возможностей для обсуждения с родителями (законными представителями) детей вопросов, связанных с реализацией программы.

Формат взаимодействия с родителями должен заключаться в следующем: родители и воспитатели не «заказчик» и «исполнитель», а коллеги и партнеры, у которых общая задача — воспитание ребенка, при этом воспитатель, как профессионал, занимает экспертную позицию, а родитель прислушивается к мнению воспитателя и содействует ему по мере сил.

Формы взаимодействия с родителями в рамках решения поставленных задач:

В ДОО мы проводим работу с родителями с дифференцированным подходом, учитываем социальный статус, микроклимат семьи, родительские запросы и степень заинтересованности родителей деятельностью дошкольного учреждения, повышаем культуру педагогической грамотности семьи.

Семья и детский сад взаимодействуя друг с другом, создают оптимальные условия для полноценного развития ребенка, накопления определенного социального опыта.

Организация общения педагога с родителями воспитанников остается одной из наиболее сложных проблем в деятельности дошкольного образовательного учреждения. Современные родители в большинстве своем люди грамотные, осведомленные и, конечно, хорошо знающие, как им надо воспитывать своих детей. Поэтому позиция наставления и простой пропаганды педагогических знаний сегодня вряд ли принесет положительные результаты. Гораздо эффективнее будут создание атмосферы взаимопомощи и поддержки семьи в сложных педагогических ситуациях, демонстрация заинтересованности коллектива детского сада

разобраться в проблемах семьи и искреннее желание помочь. Мы всеми возможными способами объясняем родителям, что дошкольник не эстафетная палочка, которую семья передает в руки педагога. Очень важен не принцип параллельности, а принцип взаимопонимания и взаимодействия между детским садом и семьей.

В ДОО мы активно сотрудничаем с родителями, используя разные формы работы:

- нетрадиционные формы организации родительских собраний,
- мастер-классы,
- дни открытых дверей,
- совместные праздники, досуги, развлечения,
- участие родителей в семейных конкурсах, выставках,
- оказание дополнительных образовательных услуг,
- организация совместной трудовой деятельности,
- наглядное оформление стендов, уголков, фотовыставки,
- консультации,
- анкетирование,
- индивидуальные беседы и др.

Для эффективной работы с родителями в новых условиях мы начинаем с анализа социального состава семьи, их настроения и ожиданий от пребывания ребенка в детском саду.

Изучение семьи ведется последовательно, системно. Мы воспользовались наиболее распространенными методами изучения семьи: анкетирование и личные беседы, наблюдения взаимоотношений и общения родителей и детей, посещение семьи. Все эти действия помогают нам правильно выстроить работу с родителями, сделать ее эффективной, подобрать интересные формы взаимодействия с семьей.

Метод анкетирования позволяет собрать данные, интересующие нас как педагогов о потребностях каждой семьи, их настроения и ожиданий от пребывания ребенка в детском саду, о проблемах воспитания и развития ребенка, возникающих в семье. Что дает возможность учесть ее индивидуальные особенности. Проведение анкетирования, личных бесед на эту тему поможет правильно выстроить работу с родителями, сделать ее эффективной, подобрать интересные формы взаимодействия с семьей.

Наблюдение как индивидуальный метод изучения семьи. Мы заранее определяем, с какой целью, когда, в какой ситуации нужно наблюдать родителей, их взаимодействие с ребенком. Обычно это бывает в часы утреннего приема и во время ухода ребенка из детского сада. Если внимательно наблюдать в глаза бросаются многие особенности взаимоотношений взрослого и ребенка, по которым можно судить о степени их эмоциональной привязанности, культуре общения. По тому, о чём спрашивают родители ребенка вечером, какие наказания дают ему утром, можно сделать вывод о приоритетах современного воспитания, об отношении к дошкольному учреждению.

Для наблюдения полезно использовать специальные ситуации, которые помогают глубже изучить вопрос взаимодействия и общения родителей с детьми:

- совместный труд (приглашаем родителей для подготовки участка к летней оздоровительной работе, подготовка участка к зимним забавам)
- проводим совместные досуги, развлечения, викторины,
- выявление творческих родителей и детей в группе, приглашаем принять участие в смотрах-конкурсах,

Таким образом, изучая семью, опыт семейного воспитания мы подбираем наиболее эффективные методы работы с воспитанниками, учитывая интересы и потребности каждого ребенка.

Взаимодействие ДОО с родителями по созданию благоприятных условий, комфортной, разнообразной, содержательно - насыщенной, доступной и безопасной развивающей предметно - пространственной среды (ФГОС ДО ч. III п. 3.3 п. п. 1, б) помогает спланировать и провести многогранную работу с родителями:

-Участие в мастер-классах, направленных на помощь в организации детской деятельности в домашних условиях (нетрадиционным техникам рисования, работы с бумажными салфетками и лепке из соленого теста.), а так же на организацию игр в вечерние часы и выходные или праздничные дни.

-Открытые занятия с участием родителей, как носителей новой интересной информации о своей работе, или как сказочного персонажа для повышения интереса к изучаемому материалу, или как мастера для передачи своего опыта и умений;

-Одной из новых форм вовлечения родителей в образовательный процесс является проектная деятельность. Разработка и реализация совместных с родителями проектов позволяет заинтересовывать родителей перспективами нового направления развития детей и вовлекать их в жизнь нашего ДОО. Результат данной деятельности участие родителей в образовательном процессе и заинтересованность в

формировании предметно - пространственной среды.

-Прогулки-экскурсии с родителями;

-Родительское собрание.

Любое, даже самое небольшое мероприятие по работе с родителями необходимо тщательно и серьезно готовить. Главное в этой работе - качество, а не количество отдельно взятых, не связанных между собой мероприятий. Поэтому подготовку к родительскому собранию начинаем задолго до его проведения. Важную роль играет анкетирование, которое позволяет изучить интересующие родителей темы по воспитанию, собрать разнообразный материал, выбрать формы предоставления этой информации (фотовыставки, презентации игр, литературы, методических пособий) Предварительно готовим с детьми приглашения на собрания, подбираем материал к конкурсам, изготавливаем памятки, оформляем благодарности. Собрания проводим в форме дискуссий, круглых столов по обмену опытом.

- Праздники и подготовка к ним. В результате подготовки (выступление детей в костюмах, изготовленных родителями.) и проведения праздничных встреч формируются положительные взаимоотношения родителей со своими детьми, устанавливается эмоциональный контакт. Проводимая работа позволяет повысить педагогическую компетентность родителей в вопросах детско-родительских отношений.

- Выставки - коллекции. Дети, посещая данные выставки, приобретают новые знания, расширяют кругозор, учатся рассказывать о предметах выставки - коллекции. Родители приобретают опыт как из самых обычных вещей можно создать коллекцию, что рассказать ребенку о традиционных предметах.

- Здоровые дети - надёжное будущее.

В систему физкультурно-оздоровительных мероприятий включили День здоровья как эффективную и активную форму работы с детьми и, что очень важно, с их родителями. Родители помогают в изготовлении своими руками интересных для детей игровых тренажеров, атрибутов для игры. Мы приглашаем родителей принять участие в спортивных соревнованиях: «Папа, мама, я - спортивная семья», «Весёлые старты», стать активными участниками прогулки-похода по окрестностям города, в парковую или природную зону отдыха.

Эмоции, возникающие после мероприятия, воспоминание о нём, объединяет больших и маленьких. У взрослых появляется возможность заинтересовать ребёнка личным примером, рассказать о своих походах или прогулках на природу в детстве, вспомнить и поделиться своими впечатлениями. Из этих походов дети возвращаются с новыми впечатлениями о природе, о своём крае. Затем увлечённо рисуют, делают поделки из природного материала, который собрали. В результате у детей воспитывается трудолюбие, аккуратность, внимание и забота об окружающих и близких им людей. Происходит приобщение к здоровому образу жизни; осуществляется индивидуальный подход к каждому ребёнку; приобщаются родители к активному образу жизни и оздоровлению детей. Это начало патриотического воспитания, любовь к Родине рождается из чувства любви к семье.

-Традиционные акции

-Экологические: «Покормите птиц зимой!».

-Социальные: «Мы помним, мы гордимся».

-Тематические: «Пусть сияют мамины глаза...», «Мир глазами детей», «Осенняя фантазия», «Новогодний сундучок» и многое другое.

-Безопасность: «Осторожно, тонкий лед!», «Пешеход!», «Месячник по ГО и ЧС», «Зимние каникулы» и др.

В педагогической практике нами используются различные виды наглядности:

• уголок для родителей, в котором содержатся материалы информационного характера: правила для родителей, распорядок дня, объявления, расписание работы специалистов и медицинского персонала;

• разнообразные выставки совместного творчества взрослых и детей к праздникам и традиционным мероприятиям ДОУ, фотовыставки и фотоотчеты о работе группы на сайте ДОУ;

• Информационные листки: объявления о собраниях, событиях, экскурсиях; просьбы о помощи; поздравления с днем рождения и праздниками.

• Памятки для родителей, на интересующие их темы и с целью просвещения.

• Папки - передвижки: «Чтобы наши дети не болели», «Безопасность», «Это важно для ребенка», «Готовимся к школе» и многие другие. Когда родители ознакомятся с содержанием папки-передвижки выясняем о пользе прочитанного материала, отвечаем на возникшие вопросы, выслушиваем предложения.

На сегодняшний день можно сказать, что у нас сложилась определённая система в работе с родителями. Использование разнообразных форм работы дало определённые результаты: родители, стали активными участниками встреч и помощниками воспитателя, создана атмосфера взаимоуважения.

Об эффективности, проводимой в дошкольном учреждении работы с родителями, свидетельствуют:

• проявление у родителей интереса к содержанию образовательного процесса с детьми;

- увеличение количества вопросов к педагогу, касающихся личности ребенка, его интересах, способностях и потребностях;
- стремление взрослых к индивидуальным контактам с воспитателем и специалистами;
- совместная деятельность родителей, педагогов и детей положительно влияет на воспитанников.
- размышление родителей о тех или иных методах воспитания;
- повышение их активности в совместных мероприятиях.

События образовательной организации

Событие предполагает взаимодействие ребёнка и взрослого, в котором активность взрослого приводит к приобретению ребёнком собственного опыта переживания той или иной ценности. Для того чтобы стать значимой, каждая ценность воспитания должна быть понята, раскрыта и принята ребёнком совместно с другими людьми в значимой для него общности. Этот процесс происходит стихийно, но для того, чтобы вести воспитательную работу, он должен быть направлен взрослым.

Воспитательное событие - это спроектированная взрослым образовательная ситуация. В каждом воспитательном событии педагог продумывает смысл реальных и возможных действий детей и смысл своих действий в контексте задач воспитания. Событием может быть не только организованное мероприятие, но и спонтанно возникшая ситуация, и любой режимный момент, традиции утренней встречи детей, индивидуальная беседа, общие дела, совместно реализуемые проекты и пр.

Планируемые и подготовленные педагогом воспитательные события проектируются в соответствии с календарным планом воспитательной работы ДОО, группы, ситуацией развития конкретного ребенка.

В ДОО составлен годовой календарный учебный график и план культурно-досуговой деятельности.

Занятия, организованные взрослым, необходимы для оптимального развития детей. Только целенаправленная образовательная деятельность позволяет реализовать системный подход с учетом возрастных психо-физических особенностей детей, в том числе учитывать сензитивные периоды развития - периоды в жизни ребенка, создающие наиболее благоприятные условия для формирования у него определенных психологических свойств и видов поведения. Согласно теории Выготского, правильно организованное занятие «ведет» за собой развитие.

Правильно организованные занятия - это занятия, которые отвечают следующим требованиям:

Занятие должно находиться в ЗБР (Зона ближайшего развития), то есть задания должны быть достаточно сложными, чтобы ребёнку надо было приложить усилия для решения задачи, но выполнимыми, чтобы ребенок оказывался в ситуации успеха.

Соответствовать деятельностному подходу, то есть опираться на детские смыслы и интересы, специфически детские виды деятельности, чтобы дети были активными, заинтересованными участниками процесса.

В занятии соблюдаться принцип возрастного соответствия, то есть занятия учитывают возрастные особенности развития детей и опираются на ведущий вид деятельности.

Занятие строиться на принципах развивающего обучения, то есть педагог в своей работе направляет детей не столько на накопление знаний, сколько на развитие умения думать, рассуждать, вступать в диалог, отстаивать свою точку зрения.

При подборе материала для занятий необходимо придерживаться принципа культуросообразности, то есть педагог использует материал, отвечающий культурноисторическим ценностям и традициям народов РФ.

Дополнительное образование (кружки, секции, мастерские).

Одно из важных условий развития личности ребенка это возможность выбора занятий по интересам, возможность самореализации. Этому помогает наличие разнообразных кружков, студий, секций, мастерских — ребенок должен иметь возможность выбирать, чем ему заниматься, в какие игры играть, в какие кружки ходить. Ведут кружки воспитатели и специалисты детского сада, педагоги дополнительного образования и приглашенные преподаватели.

Ожидаемый образовательный результат:

-Комплексное всестороннее развитие детей по всем образовательным областям в соответствии с Программой и ФГОС ДО.

-Обогащенные игры в центрах активности.

В соответствии с ФОП и ФГОС ДО центры активности предназначены в первую очередь для самостоятельных занятий детей, чтобы каждый ребенок мог найти себе занятие по интересам. Важно, чтобы центры активности были наполнены разнообразными интересными для детей материалами, материалы были доступны и знакомы детям (дети знали, как с ними обращаться), чтобы материалы периодически обновлялись в соответствии с программой и интересами детей. Педагог должен уметь

поддерживать детскую самостоятельность и инициативу и, при необходимости, помогать детям реализовать свои замыслы (недирективное содействие).

Задачи педагога:

- Наблюдать за детьми, при необходимости, помогать (объяснить, как пользоваться новыми материалами, подсказать новый способ действия и пр.).

-Помогать детям наладить взаимодействие друг с другом в совместных занятиях и играх в центрах активности.

-Следить, чтобы каждый ребенок нашел себе интересное занятие.

Ожидаемый образовательный результат:

-Развитие инициативы и самостоятельности, умения найти себе занятие и партнеров по совместной деятельности.

-Развитие умения договариваться, способности к сотрудничеству и совместным действиям.

Проектная деятельность

Проекты бывают трех типов: творческие, исследовательские и нормативные. Главное условие эффективности проектной деятельности - это чтобы проект был действительно детским, то есть был задуман и реализован детьми. Роль взрослого - в создании условий.

Задачи педагога:

-Заметить проявление детской инициативы.

-Помочь ребенку (детям) осознать и сформулировать свою идею.

-При необходимости, помочь в реализации проекта, не забирая при этом инициативу (недирективная помощь).

-Помочь детям в представлении (предъявлении, презентации) своего проекта.

-Помочь всем (участникам проекта и окружающим) осознать пользу, значимость полученного результата для окружающих.

Ожидаемый образовательный результат:

-Развитие инициативы и самостоятельности.

-Формирование уверенности в себе, чувства собственного достоинства и собственной значимости для сообщества. воспитание стремления быть полезным обществу.

- Развитие когнитивных способностей (умения думать, анализировать, работать с информацией).

- Развитие регуляторных способностей (умения ставить цель, планировать, достигать поставленной цели).

-Развитие коммуникативных способностей (умение презентовать свой проект окружающим, рассказать о нем, сотрудничать в реализации проекта со сверстниками и взрослыми).

Образовательное событие

Образовательное событие — это формат совместной детско-взрослой деятельности. Организационная и направляющая роль взрослого в этом процессе очень велика, но для детей совершенно не заметна. Событие - это захватывающая, достаточно длительная (от нескольких дней до нескольких недель) игра, где участвуют все, и дети, и воспитатели. Причем взрослые и дети в игре абсолютно наравне, а «руководят» всем дети. Задача взрослого найти и ввести в детское сообщество такую проблемную ситуацию, которая заинтересует детей и подтолкнет их к поиску решения. А уж как будет разворачиваться ситуация, что дальше будет происходить, зависит в первую очередь от творческой фантазии детей.

Задачи педагога:

-Заронить в детское сообщество проблемную ситуацию, которая заинтересует детей.

-Дать детям возможность разворачивать действие по своему пониманию, оказывая им, при необходимости, деликатное содействие, избегая прямых подсказок и указаний.

-Помогать детям планировать событие так, чтобы они смогли реализовать свои планы.

-Насыщать событие образовательными возможностями, когда дети на деле могут применить свои знания и умения в счете, письме, измерении, рисовании, конструировании и пр. Ожидаемый образовательный результат:

-Развитие творческой инициативы и самостоятельности.

-Формирование детско-взрослого сообщества группы.

-Развитие умения работать в команде, конструктивно взаимодействовать со сверстниками и взрослыми.

-Развитие способности на практике применять полученные знания, умения, навыки.

- Развитие регуляторных способностей (умения ставить цель, планировать, достигать поставленной цели).

- Развитие когнитивных способностей (умения думать, анализировать, работать с информацией).

Свободная игра

Игра - ведущий вид деятельности в дошкольном возрасте. Очень важно создать условия для игры, то есть предоставить детям достаточное время, место и материал (игрушки). Ну и конечно воспитатель должен развивать детскую игру, так как современные дети играть не умеют. Именно в игре развивается личность ребенка, его умственные и физические качества.

Задачи педагога:

- Создавать условия для детских игр (время, место, материал).
- Развивать детскую игру.
- Помогать детям взаимодействовать в игре.
- Не вмешиваться в детскую игру, давая детям проявить себя и свои способности.

Ожидаемый образовательный результат:

- Всестороннее развитие детей (физическое, речевое, социально-коммуникативное, познавательное, художественно-эстетическое).
- Развитие детской инициативы.
- Развитие умения соблюдать правила.
- Развитие умения играть различные роли.
- Развитие способности взаимодействовать со сверстниками, договариваться, разрешать конфликты.

Проектирование событий в ДОО возможно в следующих формах:

- разработка и реализация значимых событий в ведущих видах деятельности (детско-взрослый спектакль, построение эксперимента, совместное конструирование, спортивные игры и др.);
- проектирование встреч, общения детей со старшими, младшими, ровесниками, с взрослыми, с носителями воспитательно значимых культурных практик (искусство, литература, прикладное творчество и т. д.), профессий, культурных традиций народов России;
- создание творческих детско-взрослых проектов.

Проектирование событий позволяет построить целостный годовой цикл методической работы на основе традиционных ценностей российского общества. Это поможет каждому педагогу создать тематический творческий проект в своей группе и спроектировать работу с группой в целом, с подгруппами детей, с каждым ребенком.

Основой реализации комплексно-тематического принципа построения рабочей программы воспитания являются примерные темы (праздники, события, проекты), которые ориентированы на все направления развития ребенка дошкольного возраста и посвящены различным сторонам человеческого бытия, а также вызывают личностный интерес детей к:

- явлениям нравственной жизни ребенка;
- окружающей природе;
- миру искусства и литературы;
- традиционным для семьи, общества и государства праздничным событиям;
- событиям, формирующим чувство гражданской принадлежности ребенка;
- сезонным явлениям;
- народной культуре и традициям.

К традиционным мероприятиям ДОО относятся: День знаний, Осенний бал, Новый год, Зимняя спартакиада, Масленица, 8 Марта, День Победы, Выпускной бал, День защиты детей. Ежегодно проходят выставки творческих работ (осень, зима, весна, лето), взрослые и дети принимают участие в конкурсных мероприятиях города и области.

В ДОО создаются проекты воспитательной направленности. Они могут быть долгосрочными, являясь системообразующей и структурообразующей идеей воспитательной работы в ДОО и семье, или краткосрочными. Проекты месяца разнообразны по тематике, содержанию, организационным формам, при этом каждый проект месяца ориентирован на ценность-доминанту (например, проект сентября «Скоро в школу мы пойдём» предполагает постижение детьми ценности познания, проект марта «Игрушки наших бабушек» нацелен на приобщение детей к ценности Родины). Презентации проектов воспитательной направленности проводятся в утреннее и вечернее время, гибко включаются педагогом в различные образовательные ситуации, в игровую и театрализованную деятельность детей.

Правильно организованные праздники в детском саду - это эффективный инструмент развития и воспитания детей. Главное, чтобы праздник проводился для детей, чтобы он стал захватывающим, запоминающимся событием в жизни каждого ребенка.

Первое условие - разнообразие форматов.

Второе условие - участие родителей.

Третье условие - поддержка детской инициативы.

Общие дела - это события ДОО, которые обязательно планируются, готовятся, проводятся и анализируются. Это комплекс коллективных, групповых и индивидуальных творческих дел, интересных и значимых для воспитанников, объединяющих их вместе с педагогами в единый коллектив. В ДОО такими являются:

- социальные и экологические акции;
- выставки;
- проекты;
- спортивные и оздоровительные мероприятия;
- конкурсы;
- выставки;
- творческие мастерские.

Прогулка - обязательный элемент режима дня. Правильно организованная и продуманная прогулка помогают решать воспитательно-образовательные задачи:

- развивает умственные способности и наблюдательность: получают много новых впечатлений и знаний об окружающем; узнают об особенностях сезонных изменений в природе, подмечают связи между различными явлениями, устанавливают элементарную зависимость между явлениями в природе;
- дает возможность знакомить детей с родным городом, его достопримечательностями, трудом взрослых, которые озеленяют его улицы, строят красивые дома, асфальтируют дороги и т.д.;
- удовлетворяет естественную биологическую потребность ребенка в движении;
- дети учатся преодолевать различные препятствия, становятся подвижными, ловкими, смелыми, выносливыми;
- у детей вырабатываются двигательные умения и навыки, укрепляется мышечная система, повышается жизненный тонус;
- на прогулке решаются задачи умственного, нравственного, физического, трудового и эстетического воспитания.

Проводится прогулка два раза в день (в первую и вторую половину дня)

Режимные моменты. Решение воспитательных задач осуществляется при проведении режимных моментов. Режим дня в первую очередь ориентирован на сохранение и укрепление здоровья детей. Успех воспитательной работы зависит от правильной организации режима дня, двигательного, санитарно-гигиенического режимов, всех форм работы с детьми и других факторов. Правильный распорядок дня — это рациональная продолжительность и разумное чередование различных видов деятельности и отдыха детей в течение суток. Основным принципом правильного построения распорядка является его соответствие возрастным психофизиологическим особенностям детей. Распорядок дня в ДОО основан на определенном ритме и ритуалах, учит детей пониманию состояния своего здоровья, способности регулировать чередование активности и отдыха, концентрации и релаксации. У каждого режимного момента в ДОО есть собственные задачи. Некоторые моменты являются основными и имеют ведущее значение, а некоторые - переходными, связующими. Но в целом все они взаимосвязаны между собой.

Утренняя встреча детей в саду задаёт настроение ребёнку на весь день. От того, как малыш попрощается с родителем, какое у него будет настроение утром, часто зависит, как в дальнейшем сложится его день.

Подготовка к завтраку, гигиенические процедуры воспитывают у ребенка культуру гигиены, формируют гигиенические навыки.

Завтрак, обед, полдник прививают основу режима питания, сбалансированного рациона, закладывают культуру приёма пищи и нормы поведения за столом;

Зарядка, гимнастика - повышают работоспособность, укрепляют здоровье.

Подвижные коллективные игры учат коммуникации, согласованным действиям, развивают моторику, речь, внимание, память, ловкость и другие навыки.

Игра - это основная образовательная деятельность в дошкольном учреждении.

Задачи сна - разгрузить нервную систему, сменить деятельность с активной на отдых, который очень полезен для детского организма.

Подготовка к прогулке, подготовка ко сну учат ребёнка самостоятельности, аккуратности при одевании или раздевании, формируют дисциплину. Утренняя и вечерняя прогулка - учат наблюдать за природой, окружающим миром, расширяют кругозор, развивают пространственное мышление, укрепляют здоровье.

Образовательная деятельность направлена на развитие знаний, умений и навыков детей в соответствии с возрастом, а также формирование универсальных учебных действий.

Свободная игра - самостоятельная деятельность детей, где они используют все доступные им игровые

средства, свободно объединяются и взаимодействуют друг с другом.

Игра - это универсальное, незаменимое средство воспитания. Именно в игре проявляются и развиваются разные стороны личности ребенка, удовлетворяются многие его интеллектуальные и эмоциональные потребности, складывается характер. Именно в играх дети раскрывают свои положительные и отрицательные качества и педагог получает полную возможность влиять должным образом на всех вместе и на каждого в отдельности. Воспитательная роль игры состоит в том, что игры приучают детей жить и работать в коллективе, считаться с интересами товарищей, приходить им на выручку, соблюдать установленные правила, выполнять требования дисциплины.

Свободная деятельность. Роль педагога в свободной деятельности очень важна. От него требуется:

- обустроить предметно-пространственную среду так, чтобы она провоцировала ребенка на самостоятельные пробы,
- взаимодействовать с ребенком так, чтобы он как можно больше наблюдал, размышлял, обыгрывал, чтобы через продуктивную деятельность осмыслил свой собственный опыт и содержание,
- выделять время, чтобы ребенок успевал самостоятельно в своем режиме освоить пласт культуры, в который был введен взрослым,
- демонстрировать ценность детского замысла,
- поддерживать ребенка в сложные моменты, когда ему необходима помощь.

Совместная деятельность в образовательных ситуациях

Совместная деятельность в образовательных ситуациях является ведущей формой организации совместной деятельности взрослого и ребёнка по освоению ООП ДО, в рамках которой возможно решение конкретных задач воспитания.

Воспитание в образовательной деятельности осуществляется в течение всего времени пребывания ребёнка в ДОО.

Основные виды организации совместной деятельности:

Совместная деятельность в образовательных ситуациях является ведущей формой организации совместной деятельности взрослого и ребёнка по освоению ООП ДО, в рамках которой возможно решение конкретных задач воспитания.

Воспитание в образовательной деятельности осуществляется в течение всего времени пребывания ребёнка в ДОО.

Педагоги МБДОУ используют основные виды организации совместной деятельности, воспитательный потенциал.

Патриотическое направление воспитания

Ценности: Родина, природа.

Цель патриотического направления воспитания: воспитание в ребенке нравственных качеств, чувства любви, интереса к России, своему краю, малой родине, своему народу и народу России в целом (гражданский патриотизм), ответственности, трудолюбия; ощущения принадлежности к своему народу.

Задачи:

- формирование любви к родному краю, родной природе, родному языку, культурному наследию своего народа;
- воспитание любви, уважения к своим национальным особенностям и чувства собственного достоинства как представителя своего народа;
- воспитание уважительного отношения к гражданам России в целом, своим соотечественникам и согражданам, представителям всех народов России, к ровесникам, родителям, соседям, старшим, другим людям вне зависимости от их этнической принадлежности;
- воспитание любви к родной природе, природе своего края, России, понимания единства природы и людей и бережного ответственного отношения к природе.

Содержание деятельности

Воспитательная работа по патриотическому направлению воспитания связана со структурой самого понятия «патриотизм».

Ее содержание определяется через следующие взаимосвязанные компоненты:

- когнитивно-смысловой, связанный со знаниями об истории России, своего края, духовных и культурных традиций и достижений многонационального народа России;
- эмоционально-ценностный, характеризующийся любовью к Родине - России, уважением к своему народу, народу России в целом;
- регуляторно-волевой, обеспечивающий укоренение знаний в духовных и культурных традициях

своего народа, деятельность на основе понимания ответственности за настоящее и будущее своего народа, России.

Виды и формы деятельности:

- ознакомление детей с историей, героями, культурой, традициями России и своего народа;
- организация коллективных творческих проектов, направленных на приобщение детей к российским общенациональным традициям;
- организация экскурсий, походов, смотров, соревнований, праздников, викторин, выставок и пр.;
- формировании правильного и безопасного поведения в природе, осознанного отношения к растениям, животным, к последствиям хозяйственной деятельности человека.

Социальное направление воспитания

Ценности: семья, дружба, человек и сотрудничество.

Цель социального направления воспитания дошкольника: формирование его ценностного отношения к семье, другому человеку, развитию дружелюбия, создания условий для реализации в обществе.

Задачи:

- формирование у ребенка представлений о добре и зле, позитивного образа семьи с детьми, ознакомление с распределением ролей в семье, образами дружбы в фольклоре и детской литературе, примерами сотрудничества и взаимопомощи людей в различных видах деятельности (на материале истории России, ее героев), милосердия и заботы;
- анализ поступков самих детей в группе в различных ситуациях;
- формирование навыков, необходимых для полноценного существования в обществе: эмпатии (сопереживания), коммуникабельности, заботы, ответственности, сотрудничества, умения договариваться, умения соблюдать правила;
- развитие способности поставить себя на место другого как проявление личностной зрелости и преодоление детского эгоизма.

Содержание деятельности

В дошкольном детстве ребенок открывает личность другого человека и его значение в собственной жизни и жизни людей. Он начинает осваивать все многообразие социальных отношений и социальных ролей. Он учится действовать сообща, подчиняться правилам, нести ответственность за свои поступки, действовать в интересах семьи, группы.

Формирование правильного ценностно-смыслового отношения ребенка к социальному окружению невозможно без грамотно выстроенного воспитательного процесса, в котором обязательно должна быть личная социальная инициатива ребенка в детско-взрослых и детских общностях.

Важным аспектом является формирование у дошкольника представления о мире профессий взрослых, появление к моменту подготовки к школе положительной установки к обучению в школе как важному шагу взросления.

Формы и виды деятельности:

- организация сюжетно-ролевых игр (в семью, в команду и т.п.), игр с правилами, традиционных народных игр и пр.;
- проведение праздников, конкурсов, выставок и пр.;
- разработка и реализация проектов;
- воспитание у детей навыков поведения в обществе;
- обучение детей сотрудничеству, использование групповых форм в продуктивных видах деятельности;
- обучение детей анализу поступков и чувств - своих и других людей;
- организация коллективных проектов заботы и помощи;
- создание доброжелательного психологического климата в детском коллективе;
- использование возможностей социокультурной среды для достижения целей воспитания.

Познавательное направление воспитания

Ценность: знания.

Цель познавательного направления воспитания: формирование ценности познания.

Задачи:

развитие любознательности, формирование опыта познавательной инициативы; формирование ценностного отношения к взрослому как источнику знаний; приобщение ребенка к культурным способам познания (книги, интернет-источники, дискуссии и др.).

Содержание деятельности

Содержание познавательного направления воспитания направлено на формирование целостной

картины мира, в которой интегрировано ценностное, эмоционально окрашенное отношение к миру, людям, природе, деятельности человека.

Виды и формы деятельности:

- совместная деятельность воспитателя с детьми на основе наблюдения, сравнения, проведения опытов (экспериментирования), организации походов и экскурсий, просмотра доступных для восприятия ребенка познавательных фильмов, чтения и просмотра книг;
- организация конструкторской и продуктивной творческой деятельности, проектной и исследовательской деятельности детей совместно со взрослыми;
- организация насыщенной и структурированной образовательной среды, включающей иллюстрации, видеоматериалы, ориентированные на детскую аудиторию; различного типа конструкторы и наборы для экспериментирования.

Физическое и оздоровительное направление воспитания

Ценность: здоровье.

Цель физического и оздоровительного направления воспитания: формирование навыков здорового образа жизни.

Задачи:

- обеспечение физического воспитания детей (совместной и самостоятельной деятельности) на основе здоровьесберегающих и здоровьесберегающих технологий, обеспечение условий для их гармоничного физического и эстетического развития;
- закаливание детей, повышение их сопротивляемости к воздействию условий внешней среды;
- укрепление опорно-двигательного аппарата детей;
- развитие их двигательных способностей, обучение двигательным навыкам и умениям;
- формирование у детей элементарных представлений в области физической культуры, здоровья и безопасного образа жизни;
- организация сна, здорового питания, выстраивание правильного режима дня;
- воспитание экологической культуры, обучение безопасности жизнедеятельности.

Содержание деятельности

Физическое развитие и освоение ребенком своего тела происходит в виде любой двигательной активности: выполнение бытовых обязанностей, игр, ритмики и танцев, творческой деятельности, спорта, прогулок.

Содержание деятельности по данному направлению направлено на формирование и развитие навыков здорового образа жизни, где безопасность жизнедеятельности лежит в основе всего. Формирование у дошкольников культурно-гигиенических навыков является важной частью воспитания у них культуры здоровья. Особенность культурно-гигиенических навыков заключается в том, что они должны формироваться на протяжении всего пребывания ребенка в МБДОУ. В формировании культурно-гигиенических навыков режим дня играет одну из ключевых ролей.

Работа по формированию у ребенка культурно-гигиенических навыков должна вестись в тесном контакте с семьей.

Виды и формы деятельности:

- организация подвижных, спортивных игр, в т.ч. традиционных народных игр, дворовых игр на территории организации;
- реализация детско-взрослых проектов по здоровому образу жизни;
- введение оздоровительных традиций в организации;
- использование здоровьесберегающих технологий;
- организация закаливания детей;
- формирование культурно-гигиенических навыков детей в режиме дня;
- формирование у ребенка навыков поведения во время приема пищи;
- формирование у ребенка представления о ценности здоровья, красоте и чистоте тела;
- формирование у ребенка привычки следить за своим внешним видом;
- включение информации о гигиене в повседневную жизнь ребенка, в игру.

Трудовое направление воспитания

Ценность: труд.

Цель трудового направления воспитания: формирование ценностного отношения детей к труду, трудолюбия, а также их приобщение к труду.

Задачи:

- ознакомление с доступными детям видами труда взрослых и воспитание положительного отношения к их труду;

• познание явлений и свойств, связанных с преобразованием материалов и природной среды, которое является следствием трудовой деятельности взрослых и труда самих детей; S формирование навыков, необходимых для трудовой деятельности детей, воспитание у них навыков организации своей работы, формирование элементарных навыков планирования; S формирование у детей привычки трудового усилия (привычки к доступному дошкольнику напряжению физических, умственных и нравственных сил для решения трудовой задачи).

Содержание деятельности

С дошкольного возраста каждый ребенок обязательно должен принимать участие в труде, и те несложные обязанности, которые он выполняет в детском саду и в семье, должны стать повседневными. Только при этом условии труд оказывает на детей определенное воспитательное воздействие и подготавливает их к осознанию его нравственной стороны.

Формы и виды деятельности:

- демонстрация и объяснение детям необходимости постоянного труда в повседневной жизни;
- воспитание у детей бережливости (беречь игрушки, одежду, труд и старания родителей, педагогов, сверстников);
- предоставление детям самостоятельности в выполнении работы, воспитание ответственности за собственные действия;
- воспитание у детей стремления к полезной деятельности, демонстрация собственного трудолюбия и занятости;
- формирование общественных мотивов труда, желанием приносить пользу людям;
- приобретение материалов, оборудования, электронных образовательных ресурсов (в т.ч. развивающих компьютерных игр) и средств воспитания детей дошкольного возраста;
- организация экскурсий для знакомства с различными профессиями;
- проведение конкурсов, выставок на тему труда;
- подготовка и реализации проектов;
- задействование потенциала режимных моментов в трудовом воспитании детей.

Этико-эстетическое направление воспитания

Ценности: культура и красота.

Цель этико-эстетического направления воспитания: формирование ценностного отношения детей к культуре и красоте, формирование у них эстетического вкуса, развитие стремления создавать прекрасное.

Задачи:

- формирование культуры общения, поведения, этических представлений;
- воспитание представлений о значении опрятности и внешней красоты, ее влиянии на внутренний мир человека;
- развитие предпосылок ценностно-смыслового восприятия и понимания произведений искусства, явлений жизни, отношений между людьми;
- воспитание любви к прекрасному, уважения к традициям и культуре родной страны и других народов;
- развитие творческого отношения к миру, природе, быту и к окружающей ребенка действительности;
- формирование у детей эстетического вкуса, стремления окружать себя прекрасным, создавать его.

Содержание деятельности

Эстетическое воспитание через обогащение чувственного опыта и развитие эмоциональной сферы личности влияет на становление нравственной и духовной составляющей внутреннего мира ребенка.

Культура поведения в своей основе имеет глубоко социальное нравственное чувство - уважение к человеку, к законам человеческого общества. Культура отношений является делом не столько личным, сколько общественным. Конкретные представления о культуре поведения усваиваются ребенком вместе с опытом поведения, с накоплением нравственных представлений.

Для того чтобы формировать у детей культуру поведения, воспитатель должен сосредоточить свое внимание на нескольких основных направлениях воспитательной работы:

- учить детей уважительно относиться к окружающим людям, считаться с их делами, интересами, удобствами;
- воспитывать культуру общения ребенка, выражающуюся в общительности, этикет вежливости, предупредительности, сдержанности, умении вести себя в общественных местах;
- воспитывать культуру речи: называть взрослых на «вы» и по имени и отчеству; не перебивать говорящих и выслушивать других; говорить четко, разборчиво, владеть голосом;
- воспитывать культуру деятельности, что подразумевает умение обращаться с игрушками, книгами, личными вещами, имуществом; умение подготовиться к предстоящей деятельности, четко и

последовательно выполнять и заканчивать ее, после завершения привести в порядок рабочее место, аккуратно убрать все за собой; привести в порядок свою одежду.

Виды и формы деятельности:

- выстраивание взаимосвязи художественно-творческой деятельности самих детей с воспитательной работой через развитие восприятия, образных представлений, воображения и творчества;
- уважительное отношение к результатам творчества детей, широкое включение их произведений в жизнь организации;
- организация выставок, концертов, создание эстетической развивающей среды и др.;
- формирование чувства прекрасного на основе восприятия художественного слова на русском и родном языке;
- реализация вариативности содержания, форм и методов работы с детьми по разным направлениям эстетического воспитания;
- воспитание культуры поведения.

К основным видам организации совместной деятельности в образовательных ситуациях в ДООУ можно отнести (в соответствии с Федеральной образовательной программой, стр.186 п.29.3.5.3):

- ситуативная беседа, рассказ, советы, вопросы;
- социальное моделирование, воспитывающая (проблемная) ситуация, составление рассказов из личного опыта;
- чтение художественной литературы с последующим обсуждением и выводами, сочинение рассказов, историй, сказок, заучивание и чтение стихов наизусть;
- разучивание и исполнение песен, театрализация, драматизация, этюды- инсценировки; У рассматривание и обсуждение картин и книжных иллюстраций, просмотр видеороликов, презентаций, мультфильмов;
- организация выставок (книг, репродукций картин, тематических или авторских, детских поделок и тому подобное),
- экскурсии (в музей, в общеобразовательную организацию и тому подобное), посещение спектаклей, выставок;
- игровые методы (игровая роль, игровая ситуация, игровое действие и другие);
- демонстрация собственной нравственной позиции педагогом, личный пример педагога, приучение к вежливому общению, поощрение (одобрение, тактильный контакт, похвала, поощряющий взгляд).

2.8.2.5. Организация предметно-пространственной среды.

Реализация воспитательного потенциала предметно-пространственной среды может предусматривать совместную деятельность педагогов, обучающихся, других участников образовательных отношений по её созданию, поддержанию, использованию в воспитательном процессе.

РППС отражает ценности, на которых строится программа воспитания, способствует их принятию и раскрытию ребенком.

Среда включает знаки и символы России, Брянской области, города Брянска.

Среда отражает региональные, этнографические, конфессиональные и другие особенности социокультурных условий, в которых находится организация.

Среда в детском саду экологична, природосообразна и безопасна.

Среда обеспечивает ребенку возможность общения, игры и совместной деятельности. Отражает ценность семьи, людей разных поколений, радость общения с семьей.

Среда обеспечивает ребенку возможность познавательного развития, экспериментирования, освоения новых технологий, раскрывает красоту знаний, необходимость научного познания, формирует научную картину мира.

Среда обеспечивает ребенку возможность посильного труда, а также отражает ценности труда в жизни человека и государства (портреты членов семей воспитанников, героев труда, представителей профессий и пр.). Результаты труда ребенка могут быть отражены и сохранены в среде.

Среда обеспечивает ребенку возможности для укрепления здоровья, раскрывает смысл здорового образа жизни, физической культуры и спорта.

Среда предоставляет ребенку возможность погружения в культуру России, знакомства с особенностями региональной культурной традиции.

Вся среда дошкольной организации гармонична и эстетически привлекательна.

Наполняемость развивающей предметно-пространственной среды МБДОУ детский сад №137 г.Брянска обеспечивает целостность воспитательного процесса в рамках реализации программы воспитания:

- подбор художественной литературы;
- подбор видео и аудиоматериалов;
- подбор наглядно-демонстрационного материала (картины, плакаты, тематические иллюстрации и т.п.);
- наличие демонстрационных технических средств (проектор, экран, телевизор, ноутбук, колонки и т.п.);
- подбор оборудования для организации игровой деятельности (атрибуты для сюжетно-ролевых, театральных, дидактических игр);
- подбор оборудования для организации детской трудовой деятельности (самообслуживание, бытовой труд, ручной труд).

В группах создана полноценная развивающая предметно-пространственная среда, соответствующая возрастным особенностям воспитанников, эстетическим и гигиеническим требованиям. В групповых помещениях мебель стандартная, соответствует ростовым показателям. У каждого ребенка имеется индивидуальный шкаф для раздевания, ячейка для полотенца, кровать. Группы постепенно пополняются современным игровым оборудованием, современными информационными стендами. РППС всех помещений достаточно насыщена, выдержана мера «необходимого и достаточного» для каждого вида деятельности, стимулируют процесс развития и саморазвития, социализации и коррекции воспитанников. В детском саду не только уютно, красиво, удобно и комфортно детям, но и созданная развивающая среда открывает нашим воспитанникам весь спектр возможностей, направляет усилия детей на эффективное использование отдельных ее элементов.

Состояние материальной и технической базы учреждения обеспечивает реализацию основной общеобразовательной - образовательной программы дошкольного образования и Программы воспитания детей дошкольного возраста, обеспечивает организацию жизни детей в образовательном учреждении, способствует сохранению и укреплению здоровья дошкольников.

В помещении детского сада есть дополнительные помещения для работы с детьми, предназначенные для поочередного использования всеми или несколькими детскими группами (музыкальный зал, физкультурный зал, кабинет педагога-психолога, кабинет учителя - логопеда, музей, кабинет учителя-дефектолога, а также сопутствующие помещения (медицинского назначения, пищеблока, прачечной) и служебно-бытовые помещения для персонала.

Развивающая предметно - пространственная среда полностью соответствует требованиям ФГОС ДО и учитываются все принципы ее построения: содержательно насыщена, трансформируема, полифункциональна, вариативна, доступна и безопасна.

Перечень конкретных позиций (пособий и атрибутов) из Федеральной образовательной программы (стр.187, 29.3.6.):

- знаки и символы государства, региона, населенного пункта и ДООУ: информационные стенды с символикой РФ, Брянской области, города Брянска;
- компоненты среды, отражающие региональные, этнографические и другие особенности социокультурных условий, в которых находится ДООУ:
 - географические карты, глобус, макеты достопримечательностей города,
 - книги, альбомы по ознакомлению с народностями России,
 - коллекция мини-кукл в национальных костюмах, предметы быта;
 - центр «Краеведения и патриотизма» в каждой группе.
- компоненты среды, отражающие экологичность, природосообразность и безопасность:
 - географическая карта климатических зон, животного и растительного мира, глобус, энциклопедии, детская художественная литература, иллюстрации о животном и растительном мире планеты, жизни людей разных стран, природы и пр.
- макет проезжей части, макет светофора, дорожных знаков, настольно-дидактические игры, пособия, фото проблемных ситуаций, атрибуты к сюжетно - ролевым играм оформлены «Центр безопасности» , «Центр природы».
- компоненты среды, обеспечивающие детям возможность общения, игры и совместной деятельности:
 - игровая детская мебель для сюжетно-ролевых игр с необходимыми предметами- заместителями,
 - виды театра, элементы для драматизации, театрализованных игр, ряженья, различные виды конструктора: напольный (мягкие модули) и настольный (деревянный, магнитный, модульный, пластмассовый, металлический и пр.).
- игровые центры с необходимым материалом по основным направлениям развития.
- компоненты среды, отражающие ценность семьи, людей разных поколений, радость общения с семьей:

- материал для сюжетно-ролевых игр, дидактические, настольно-печатные игры, открытки, иллюстрации, фото.
- компоненты среды, обеспечивающие ребёнку возможность познавательного развития, экспериментирования, освоения новых технологий, раскрывающие красоту знаний, необходимость научного познания, формирующие научную картину мира:
 - предметы для опытно-экспериментальной деятельности - магниты, увеличительные стёкла, весы, микроскоп, природный и бросовый материал, центр «Песка и воды», коллекции ткани, бумаги, камней, дидактические игры по экологическому воспитанию и пр.
 - игровые наборы, игрушки, предметы-заместители для игровой деятельности, конструкторы с различными способами соединения деталей, мозаика, лото, домино различной тематики,
 - демонстрационный и раздаточный материал для обучения детей счёту, развития представлений о величине и форме предметов, дидактические, логические игры, пазлы, часы различные.
 - схемы, планы, макеты помещений для ориентировки в пространстве, на плоскости, в тетради.
- компоненты среды, обеспечивающие ребёнку возможность посильного труда, а также отражающие ценности труда в жизни человека и государства:
 - картинки, схемы последовательности одевания, раздевания, выполнения трудовых действий, сервировки стола и др., уголки дежурства, наглядны пособиями, дидактическое пособие «Профессии», «Орудия труда».
 - правила безопасности в группе, при выполнении трудовых действий в природе, самообслуживании, хозяйственно-бытовом и пр.
- компоненты среды, обеспечивающие ребёнку возможности для укрепления здоровья, раскрывающие смысл здорового образа жизни, физической культуры и спорта:
 - музыкально-спортивный зал, спортивная площадка на территории, инвентарь для выполнения основных движений, ОРУ, маты, инвентарь, оборудование для спортивных игр на территории,
 - атрибуты для проведения подвижных игр, маски, включая народные игры, игры-эстафеты, картотеки спортивных, подвижных и народных игр.
- компоненты среды, предоставляющие ребёнку возможность погружения в культуру России, знакомства с особенностями традиций многонационального российского народа:
 - подборка книг, репродукций, иллюстраций по истории города, страны игры, наглядные пособия для ознакомления с культурой и бытом народов Поволжья, России,
 - образцы (предметы, иллюстрации) предметов народного быта, национальных костюмов, альбомы, игрушки с различными росписями.

При выборе материалов и игрушек для ППС администрация МБДОУ ориентируется на продукцию отечественных и территориальных производителей. Игрушки, материалы и оборудование соответствуют возрастным задачам воспитания детей дошкольного возраста и имеют документы, подтверждающие соответствие требованиям безопасности.

2.8.2.6. Социальное партнерство

МБДОУ детский сад № 137 «Ивушка» расположен в Советском районе города Брянска. Жилые массивы состоят из высотных и частных домов. Детский сад расположен вдали от промышленной зоны. Вблизи расположены МБОУ СОШ №2, МБОУ СОШ № 4, детский сад №25, №79, 61, парк им. А.К.Толстого, стадион «Динамо», детская библиотека №10 МБУК «ЦСДБ г.Брянска», ГБПОУ «Брянский областной колледж искусств», ГАУК «Брянский областной театр юного зрителя», что позволяет привлечь их в рамках социально - педагогического партнёрства по различным направлениям воспитания и социализации воспитанников.

Направление (задача) воспитания	Наименование социального партнера	что делаем вместе	В каких документах это зафиксировано
Патриотическое	МБДОУ д/с №25	Обмен опытом воспитания и обучения детей Мастер-классы	План работы соглашение о сотрудничестве, программа совместной деятельности

	детская библиотека №10 МБУК «ЦСДБ г.Брянска»	- знакомство с новинками мировой и отечественной детской художественной литературы; - выставка книг с подборкой изображения предметов аналогичных экспонатам музеев; - познавательно-игровые занятия, - литературные викторины, конкурсы;	План работы соглашение о сотрудничестве
	Городской краеведческий музей	- экскурсии – знакомство с бытом, культурой, традициями г.Брянска; - познавательно-игровые занятия;	План работы
Социальное	МБОУ ДО «Центр дополнительного образования»	- организация работы кружков с привлечением педагогов дополнительного образования; - посещение кружков на базе ЦДО воспитанниками детского сада; - проведение конкурсов, выставок для детей и педагогов; - экскурсии; - организация мастер-классов для педагогов по различным направлениям (хореография, изобразительная деятельность, театрализация, вокал).	План работы
Физическое и оздоровительное	детская поликлиника	Медицинское обследование, консультации, лечебно-профилактическое сопровождение, обследование детей	План работы
	МБУ «Спортивная школа олимпийского резерва спортивной гимнастики»	Совместные физкультурно-оздоровительные, культурно-досуговые мероприятия и акции	сценарий праздника План работы лектория
Трудовое	Производства и организации, в которых трудятся родители воспитанников	Экскурсии и мастер-классы для детей	План работы
	ГИБДД	- проведение конкурсов детского творчества: рисунков, поделок и т.д.; - ознакомление с профессиями: полицейский, сотрудник ГАИ.	План работы

Познавательное	СОШ №2 им. Д.Е. Кравцова	<ul style="list-style-type: none"> - экскурсии с детьми старшего дошкольного возраста в школьный музей «Боевой славы», библиотеку; - совместное участие с выпускниками детского сада в литературных викторинах, праздниках, акциях, проектах; - совместные семинары, педсоветы, открытые уроки, занятия. <p>Преимущество в подготовке детей к обучению в школе, экскурсии детей в школу, Информационно-ознакомительные мероприятия в рамках проведения Дня открытых дверей.</p>	План работы, соглашение о сотрудничестве
	детская библиотека №10 МБУК «ЦСДБ г.Брянска»	<ul style="list-style-type: none"> - организация экскурсий для детей; - День открытых дверей для родителей; - тематические досуги по произведениям детских писателей; - использование ресурсов библиотеки педагогами (аудио-видео материалами); - передвижные выставки детских книг; - участие в совместных проектах. 	План работы, соглашение о сотрудничестве
	ГБПОУ «Брянский областной колледж искусств»	<ul style="list-style-type: none"> - познавательно игровые занятия по музыкальной культуре с участием детей музыкальной школы; - совместные мероприятия по проведению концертов для родителей, детей; - встречи детей с исполнителями произведений классической музыки (инструменталистами, вокалистами); - развлечения, праздники, экскурсии в музыкальную школу. 	План работы, соглашение о сотрудничестве
Этико-эстетическое	ГАУК «Брянский областной театр юного зрителя»	<p>Посещение спектаклей детьми и родителями.</p> <p>Выезд артистов в ДОУ для проведения театрализованных интерактивных праздников</p> <p>Выставка детских рисунков в ТюЗе,</p>	соглашение о сотрудничестве

2.8.3. ОРГАНИЗАЦИОННЫЙ РАЗДЕЛ

2.8.3.1. Общие требования к условиям реализации Программы воспитания

Программа воспитания МБДОУ д/с №137 «Ивушка» реализуется через формирование социокультурного воспитательного пространства при соблюдении условий создания уклада, отражающего готовность всех участников образовательного процесса руководствоваться едиными принципами и регулярно воспроизводить наиболее ценные для нее воспитательно значимые виды совместной деятельности. Уклад ОО направлен на сохранение преемственности принципов воспитания с уровня дошкольного образования на уровень начального общего образования:

1. Обеспечение лично-развивающей предметно-пространственной среды, в том числе современное материально-техническое обеспечение, методические материалы и средства обучения.

2. Наличие профессиональных кадров и готовность педагогического коллектива к достижению целевых ориентиров Программы воспитания.

3. Взаимодействие с родителями по вопросам воспитания.

4. учет индивидуальных особенностей детей дошкольного возраста, в интересах которых реализуется Программа воспитания (возрастных, физических, психологических, национальных и пр.).

Условия реализации Программы воспитания (кадровые, материально-технические, психолого-педагогические, нормативные, организационно-методические и др.) необходимо интегрировать с соответствующими пунктами организационного раздела ООП МБДОУ д/с №137 «Ивушка».

Уклад ДОУ задает и удерживает ценности воспитания - как инвариантные, так и свои собственные, — для всех участников образовательных отношений: руководителей ДОО, воспитателей и специалистов, вспомогательного персонала, воспитанников, родителей (законных представителей), субъектов социокультурного окружения ДОО.

Уклад определяется общественным договором, устанавливает правила жизни и отношений в ДОО, нормы и традиции, психологический климат (атмосферу), безопасность, характер воспитательных процессов, способы взаимодействия между детьми и педагогами, педагогами и родителями, детьми друг с другом. Уклад включает в себя сетевое информационное пространство и нормы общения участников образовательных отношений в социальных сетях.

Уклад учитывает специфику и конкретные формы организации распорядка дневного, недельного, месячного, годового цикла жизни ДОО.

Для реализации Программы воспитания уклад целенаправленно проектируется командой ДОУ и принимается всеми участниками образовательных отношений.

Элементы уклада	что есть	От чего нужно отказаться	что нужно добавить
Ценности	<i>ценность уважения и принятия любого ребенка со стороны воспитателей ценность развития творческих способностей ребенка со стороны родителей</i>	<i>Установка родителей на то, что развитие творческих способностей ребенка возможно только в индивидуальной работе</i>	<i>Ценность принятия любого ребенка всеми участниками образовательных отношений ценность раскрытия личностного потенциала каждого ребенка в совместной деятельности детей</i>
Правила и нормы	<i>1. Правила дежурства детей при подготовке к приему пищи 2. Ежедневная зарядка детей в музыкальном зале</i>	<i>Отказаться от запрета на активное участие детей в ситуациях самообслуживания</i>	<i>1. Дети помогают помощнику воспитателя убирать и мыть игрушки 2. Сотрудники ежедневно делают зарядку</i>

<p>Традиции и ритуалы</p>	<p><i>1. Утро радостных встреч</i> <i>Воспитатель лично встречает родителей и каждого ребенка, здоровается с ним, выражает радость по поводу того, что они пришли.</i></p> <p><i>2. Празднование дня рождения в группе именинника: воспитатель дарит подарок, с детьми водит хоровод и поет каравай, дети высказывают свои пожелания, таким образом подчеркиваем значимость каждого ребенка в группе;</i></p> <p><i>3. Проведение общественных и сезонных праздников: «День знаний», «День дошкольного работника», «День матери», «Новый год», «День Защитника Отечества», «8 марта», «День Победы», «День защиты детей».</i></p> <p><i>4. Организация проектной деятельности</i></p>	<p><i>Отказаться от формального воспроизведения ритуалов, актуализировать их воспитательные смыслы</i></p>	<p><i>Заведующая каждый день встречает и приветствует детей и родителей на входе в ДОО</i></p>
<p>Система отношений в разных общностях</p>	<p><i>1. Мастерская добрых дел - приобщение детей и родителей к совместному творчеству к праздникам, акциям, проводимых в ДОО с целью установления доброжелательной атмосферы в семье и расширения знаний детей о своих близких людях.</i></p> <p><i>2. Коллективное планирование, разработка и проведение общих мероприятий</i></p>	<p><i>Отказаться от установки на конкурентность между детьми и между родителями</i></p>	<p><i>учет, поддержка и согласование (гармонизация) детских инициатив в детской общности</i></p>
<p>Характер воспитательных процессов</p>	<p><i>Воспитатель отвечает за все аспекты жизнедеятельности</i></p>	<p><i>Отказаться от гиперопеки каждого отдельного ребенка</i></p>	<p><i>детская общность является полноправным участником</i></p>
<p>Предметно-пространственная среда</p>	<p><i>рППс соответствует требованиям ФГОС и ПООП</i></p>	<p><i>Отказаться от перенасыщенности рППс пособиями и материалами для дидактических игр</i></p>	<p><i>1. Создание пространств культивирования традиционных детских игр</i></p> <p><i>2. Создание тематических уголков по направлениям воспитания (социальное, патриотическое)</i></p>

Процесс проектирования уклада ДОО включает следующие шаги.

№	Шаг	Оформление
1	Определить ценностно-смысловое наполнение жизнедеятельности ДОО.	Устав ДОО, локальные акты, правила поведения для детей и взрослых, внутренняя символика.
2	Отразить сформулированное ценностно-смысловое наполнение во всех форматах жизнедеятельности ДОО: специфику организации видов деятельности; обустройство развивающей предметно-пространственной среды; организацию режима дня; разработку традиций и ритуалов ДОО; праздники и мероприятия.	ООП ДО и Программа воспитания.
3	Обеспечить принятие всеми участниками образовательных отношений уклада ДОО.	Требования к кадровому составу и профессиональной подготовке сотрудников. Взаимодействие ДОО с семьями воспитанников. Социальное партнерство ДОО с социальным окружением. Договоры и локальные нормативные акты.

Воспитывающая среда раскрывает заданные укладом ценностно-смысловые ориентиры. Воспитывающая среда - это содержательная и динамическая характеристика уклада, которая определяет его особенности, степень его вариативности и уникальности.

Воспитывающая среда строится по трем линиям:

- «от взрослого», который создает предметно-образную среду, способствующую воспитанию необходимых качеств;
- «от совместной деятельности ребенка и взрослого», в ходе которой формируются нравственные, гражданские, эстетические и иные качества ребенка в ходе специально организованного педагогического взаимодействия ребенка и взрослого, обеспечивающего достижение поставленных воспитательных целей;
- «от ребенка», который самостоятельно действует, творит, получает опыт деятельности, в особенности - игровой.

Структура воспитывающей среды МБДОУ д/с №137 «Ивушка» г.Брянска

От взрослого — внесение воспитательных элементов в среду	От совместной деятельности ребенка и взрослого —	От ребенка — интеграция в среде продуктов детского творчества и инициатив ребенка
Формирование	Развитие и педагогическая	Становление
Трудовое: орудия труда в соответствии с ростом и возрастом ребенка;	Взрослый вводит игру или правило, связанное с самоорганизацией детей в ходе дежурства (например, в санитаров); Взрослый задает «круг» как форму совместности и самостоятельного выбора ребенка	Примеры (продукты деятельности ребенка): для трудового воспитания: • в среде заложены условия для самостоятельности ребенка, практикования им самостоятельного навыка (инструменты, материалы, ситуации в течение дня, например, уборка после приема пищи); • технология самостоятельного планирования ребенком своей трудовой активности в рамках заданных взрослыми вариантов и так далее.

Патриотическое: Сюжетные игры, дидактические игры	Взрослый поэтапно передает детям, постепенно усложняя, способы построения игры.	В среде заложены условия предоставляющие ребенку возможность погружения в культуру России, знакомства с особенностями региональной культурной традиции.
Познавательное Уголок экспериментальной познавательной деятельности	Взрослый создает специальные объекты или ситуации, стимулирующие познавате льную активность ребенка и способствующие детскому экспериментированию	В среде заложены условия, обеспечивающие ребенку возможность познавательного развития, экспериментирования, освоения новых технологий, раскрывает красоту знаний, необходимость научного познания, формирования научной картины мира, овладения детьми характерными способами упорядочения опыта.
Физическое: Центр двигательной активности	Взрослый создает ситуации, стимулирующие физическ ую активность детей.	В среде заложены условия для формирования у детей интереса и целостного отношения к занятиям физической культурой, гармоничное физическое развитие
Социальное- коммуникативное	Взрослый вводит игру или правило, связанное с формированием ценностного отношения к семье, другому человеку, развитию дружелюбия, создания условий для реализации в обществе.	В среде заложены условия, обеспечивающие ребенку возможность общения, игры и совместной деятельности, приобщения ребенка к игровому взаимодействию, развитию любопытности и инициативности.

2.8.3.2. Кадровое обеспечение воспитательного процесса

Цели и задачи Программы воспитания реализуют все педагогические работники МБДОУ д/с №137 «Ивушка» г.Брянска:

- воспитатели;
- музыкальный руководитель;
- учитель-логопед;
- психолог.

Ответственными за то или иное мероприятие могут быть как представители администрации ДОУ, так и педагоги.

Ответственные назначаются в соответствии с уровнем проводимого мероприятия:

- заведующий ДОУ - мероприятия, предполагающие участие родителей (законных представителей) воспитанников, социальных партнеров, приглашенных гостей;
- педагоги - мероприятия, предполагающие участие воспитанников и (или) их родителей (законных представителей) одной или нескольких возрастных групп;
- музыкальный руководитель - мероприятия, обеспечивающие реализацию музыкальной деятельности воспитанников на любом уровне.

2.8.3.3. Нормативно-методическое обеспечение реализации Программы воспитания

Содержание *нормативно-правового обеспечения* как вида ресурсного обеспечения реализации программы воспитания в ДОУ включает в себя:

- Федеральный закон от 31 июля 2020 г. № 304-ФЗ «О внесении изменений в Федеральный закон «Об образовании в Российской Федерации» по вопросам воспитания обучающихся».
- Федеральный закон «Об образовании в Российской Федерации» по вопросам воспитания обучающихся».

- Федеральный государственный образовательный стандарт дошкольного образования, приказ Минобрнауки №1155 от 17.10.2013г, (ФГОС ДО).

- Основные локальные акты:

• Основная образовательная программа дошкольного образования Муниципального бюджетного дошкольного образовательного учреждения детского сада №137 «Ивушка» г.Брянска;

• план работы на учебный год;

• календарный учебный график;

• рабочая программа воспитания в ДОУ;

• рабочие программы педагогов всех возрастных групп.

• должностные инструкции специалистов, отвечающих за организацию воспитательно-образовательной деятельности в ДОУ;

• Устав МБДОУ №137 «Ивушка» г.Брянска,.

2.8.3.4. Обеспечение методическими материалами и средствами обучения для реализации Программы

• Формирование основ безопасности у дошкольников. Белая К.Ю. – М.: Мозаика-Синтез, 2014.

• «Юный эколог». Николаева С.Н. – М.: «Мозаика-Синтез», 2010.

• «Мы живём в России». Зеленова Н.Г., Осипова Л.Е.: М., 2016 г..

• Программа развития речи детей дошкольников. О.С. Ушакова. – М.: ТЦ «Сфера», 2009.

• Программа художественного воспитания, обучения и развития детей 2-7 лет «Цветные ладошки». Лыкова И.А. – М.: «Карапуз-дидактика», 2007.

• Нравственно-трудовое воспитание ребёнка-дошкольника. Пособие для педагогов. Куцакова Л.В.– М.: Гуманит. изд. центр ВЛАДОС, 2004.

• «Воспитание экологической культуры в дошкольном детстве» С.Н.Николаева. – М.: Мозаика-Синтез, 2004.

• «Методика экологического воспитания в детском саду» С.Н.Николаева. – М.: Мозаика-Синтез, 2001.

• «Экологические занятия с детьми 5-6 лет; 6-7 лет» Бондаренко Т.М. – Воронеж: Учитель, 2007г.

• «Экологические праздники для детей» А.П. Молодова. – Москва, ЦГЛ, 2003г.

• «Экологические наблюдения и эксперименты в детском саду» А.И.Иванова. – М.: Сфера, 2009.

• «Организация экспериментальной деятельности дошкольников» А.И.Иванова. – М.: Сфера, 2010.

• «Экологическое воспитание в детском саду. Программа и методические рекомендации» О.А. Соломенникова. – М.: Мозаика-Синтез, 2007.

Методическое обеспечение педагогов специалистов:

Учитель-логопед:

• Программа обучения и воспитания детей с ФФНР, Филичева Т.Б., Чиркина Г.В. (Сборник программ ДОУ компенсирующего вида для детей с нарушениями речи «Коррекция нарушения речи» 3-е издание. – М.: «Просвещение», 2010.

• Программа коррекционно-развивающей работы в логопедической группе детского сада для детей с общим недоразвитием речи (с 4 до 7 лет), Нищева Н.В. – С-Пб: Детство-Пресс, 2007.

• «Учим говорить правильно. Система коррекции ОНР у детей 5 лет.», Ткаченко Т.А. – М.: «ГНОМ и Д», 2003.

• «Учим говорить правильно. Система коррекции ОНР у детей 6 лет», Ткаченко Т.А. – М.: «ГНОМ и Д», 2003.

• «Обследование речи дошкольников с ЗПР», Коненкова И.Д. – М.:

• «ГНОМ и Д», 2009.

Литература по физической культуре:

• «Физкультурно-оздоровительная работа с детьми в ДОУ» Т.М.Бондаренко. –Воронеж: Учитель, 2012.

• «Физическая культура – дошкольникам» Л.Д.Глазырина. – М.: Владос, 2000.

• «Физкультурные праздники в детском саду» В.Н. Шебеко, Н.Н. Ермак. – М.: Просвещение, 2001.

• Подвижные игры и игровые упражнения для детей 5-7 лет. Л.И. Пензулаева. – М.: Владос, 2002 г.

2.8.3.5. Особые требования к условиям, обеспечивающим достижение планируемых личностных результатов в работе с особыми категориями детей

Инклюзия (дословно – «включение») – это готовность образовательной системы принять любого ребенка независимо от его индивидуальных особенностей (психофизиологических, социальных, психологических, этнокультурных, национальных, религиозных и др.) и обеспечить ему оптимальную социальную ситуацию развития.

Инклюзия является ценностной основой уклада ДОУ и основанием для проектирования воспитывающих сред, деятельностей и событий.

На уровне уклада ДОУ: инклюзивное образование – это норма для воспитания, реализующая такие социокультурные ценности, как забота, принятие, взаимоуважение, взаимопомощь, совместность, сопричастность, социальная ответственность. Эти ценности должны разделяться всеми участниками образовательных отношений в ДОУ.

На уровне воспитывающих сред: РППС строится как максимально доступная для детей с ОВЗ; событийная воспитывающая среда ДОУ обеспечивает возможность включения каждого ребенка в различные формы жизни детского сообщества; рукотворная воспитывающая среда обеспечивает возможность демонстрации уникальности достижений каждого ребенка.

На уровне общности: формируются условия освоения социальных ролей, ответственности и самостоятельности, сопричастности к реализации целей и смыслов сообщества, приобретается опыт развития отношений между детьми, родителями, воспитателями. Детская и детско-взрослая общность в инклюзивном образовании развиваются на принципах заботы, взаимоуважения и сотрудничества в совместной деятельности.

На уровне деятельностей: педагогическое проектирование совместной деятельности в разновозрастных группах, в малых группах детей, в детско-родительских группах обеспечивает условия освоения доступных навыков, формирует опыт работы в команде, развивает активность и ответственность каждого ребенка в социальной ситуации его развития.

На уровне событий: проектирование педагогами ритмов жизни, праздников и общих дел с учетом специфики социальной и культурной ситуации развития каждого ребенка обеспечивает возможность участия каждого в жизни и событиях группы, формирует личностный опыт, развивает самооценку и уверенность ребенка в своих силах. Событийная организация должна обеспечить переживание ребенком опыта самостоятельности, счастья и свободы в коллективе детей и взрослых.

Основными условиями реализации Программы воспитания в ДОУ, реализующих инклюзивное образование, являются:

- 1) полноценное проживание ребенком всех этапов детства (младенческого, раннего и дошкольного возраста), обогащение (амплификация) детского развития;
- 2) построение воспитательной деятельности с учетом индивидуальных особенностей каждого ребенка, при котором сам ребенок становится активным субъектом воспитания;
- 3) содействие и сотрудничество детей и взрослых, признание ребенка полноценным участником (субъектом) образовательных отношений;
- 4) формирование и поддержка инициативы детей в различных видах детской деятельности;
- 5) активное привлечение ближайшего социального окружения к воспитанию ребенка.

Задачами воспитания детей с ОВЗ в условиях дошкольной образовательной учреждения являются:

- 1) формирование общей культуры личности детей, развитие их социальных, нравственных, эстетических, интеллектуальных, физических качеств, инициативности, самостоятельности и ответственности;
- 2) формирование доброжелательного отношения к детям с ОВЗ и их семьям со стороны всех участников образовательных отношений;
- 3) обеспечение психолого-педагогической поддержки семье ребенка с особенностями в развитии и содействие повышению уровня педагогической компетентности родителей;
- 4) обеспечение эмоционально-положительного взаимодействия детей с окружающими в целях их успешной адаптации и интеграции в общество;
- 5) расширение у детей с различными нарушениями развития знаний и представлений об окружающем мире;
- 6) взаимодействие с семьей для обеспечения полноценного развития детей с ОВЗ;
- 7) охрана и укрепление физического и психического здоровья детей, в том числе их эмоционального благополучия;
- 8) объединение обучения и воспитания в целостный образовательный процесс на основе духовно-нравственных и социокультурных ценностей и принятых в обществе правил и норм поведения в интересах человека, семьи, общества.

2.8.3.6. Календарный план воспитательной работы МБДОУ детского сада №137 «Ивушка» на 2023-2024 учебный год

Календарный план воспитательной работы составляется на каждый учебный год, в соответствии с рабочей программой воспитания МБДОУ детского сада № 137 «Ивушка» г.Брянска (далее ДОУ). В нем конкретизируется заявленная в программе воспитания работа применительно к конкретному учебному году.

Календарный план воспитательной работы может корректироваться в течение года в связи с происходящими в работе ДОУ изменениями: организационными, кадровыми, финансовыми и т.п.

Вся воспитательная работа организуется в МБДОУ в течение всего дня. В этой связи для удобства, план воспитательной работы можно интегрировать с годовым планом работы ДОУ.

План воспитательной работы строится на основе базовых ценностей:

Ценности Родины и природы лежат в основе патриотического направления воспитания.

Ценности человека, семьи, дружбы, сотрудничества лежат в основе социального направления воспитания.

Ценность знания лежит в основе познавательного направления воспитания.

Ценность здоровья лежит в основе физического и оздоровительного направления воспитания.

Ценность труда лежит в основе трудового направления воспитания.

Ценности культуры и красоты лежат в основе этико-эстетического направления воспитания.

и этапов:

- погружение- ознакомление, которое реализуется в различных формах (чтение, просмотр, экскурсии, беседы и пр.);

- разработка коллективного проекта, в рамках которого создаются творческие продукты;

- организация события, которое формирует ценности.

Тематика событий ориентирована на все направления развития ребенка дошкольного возраста и посвящена знаменательным и памятным датам, а так же различным сторонам человеческого бытия:

- явлениям нравственной жизни ребенка (Дни «спасибо», доброты, друзей и др.);

- окружающей природе (вода, земля, птицы, животные и др.);

- миру искусства и литературы (Дни поэзии, детской книги, театра и др.);

- традиционным для семьи, общества и государства праздничным событиям (Новый год, Праздник весны и труда, День матери и др.);

- наиболее «важным» профессиям (воспитатель, врач, почтальон, строитель и др.);

- событиям, формирующим чувство гражданской принадлежности ребенка (День города, День России, День защитника Отечества и др.).

Рекомендуемое время проведения события не всегда совпадает с официальной датой празднования. В целях оптимизации организации воспитательно – образовательной деятельности оно распределено по неделям месяца; фактическая дата проведения праздника самостоятельно определяется педагогами, реализующими рабочую программу воспитания.

Период подготовки к каждому событию определяется педагогами, реализующими Программу воспитания, в соответствии с возрастом и контингентом детей, условиями и спецификой осуществления образовательного процесса, промежуточными результатами освоения Программы, тематикой события. Возраст детей, участвующих в подготовке и проведении праздников, формы проведения события, формы работы по подготовке к событию носят рекомендательный характер; В таких событиях участвуют дети разных групп и разных возрастов, что очень ценно с педагогической точки зрения – ведь это расширяет круг общения детей и открывает широкие возможности для продуктивного межвозрастного взаимодействия, способствуя тем самым социализации дошкольников.

Формы подготовки и проведения событий носят интегративный характер, то есть позволяют решать задачи психолого-педагогической работы нескольких модулей. Подготовка к событиям представляет собой описание средств решения задач психолого-педагогической работы и достижения планируемых результатов освоения Программы.

Цель и задачи реализации воспитательной работы.

Общая цель воспитания в ДОУ — личностное развитие дошкольников и создание условий для их позитивной социализации на основе базовых ценностей российского общества через:

- 1) формирование ценностного отношения к окружающему миру, другим людям, себе;

- 2) овладение первичными представлениями о базовых ценностях, а также выработанных обществом нормах и правилах поведения;

- 3) приобретение первичного опыта деятельности и поведения в соответствии с базовыми национальными ценностями, нормами и правилами, принятыми в обществе.

В части, формируемой участниками образовательных отношений, (вариативной) **цель воспитания**: воспитание уважения к истории и традициям родного края.

Достижению поставленной цели воспитания дошкольников будет способствовать решение следующих задач по основным направлениям воспитательной работы:

Календарный план воспитательной работы МБДОУ составлен с целью конкретизации форм и видов воспитательных мероприятий, проводимых педагогами в 2022-2023 учебном году. Календарный план воспитательной работы разделен на модули, которые отражают направления воспитательной работы детского сада в соответствии с основной образовательной программой МБДОУ. Планирование мероприятий осуществляется с учетом образовательных событий текущего календарного года.

Перечень запланированных мероприятий в календарном плане воспитательной работы, в течение года может изменяться и дополняться.

Календарный план воспитательной работы разрабатывается на один учебный год, и утверждается ежегодно, как дополнение в Рабочей программе воспитания.

Образовательные события на 2023-2024 учебный год

Дата		Событие
месяц	число	
сентябрь	1	День знаний
	17	День города
	27	День работника дошкольного образования
октябрь	4	Всемирный день защиты животных
	12-14	День осени
	16-20	Неделя безопасности
	28	Международный день анимации
	30	День интернета. Всероссийский урок безопасности детей в сети Интернет
Ноябрь	3	День народного единства (4ноября)
	13	Всемирный день доброты
	26	День матери в России
	26	День спасателя
Декабрь	1	Всероссийский день хоккея
	11	День конституции Российской Федерации (12 декабря)
	20	День медведя
	25-29	Новый год
Январь	12	День русских народных праздников
	15	Всемирный день снега
	20	День пингвина
	29	День рождения автомобиля
Февраль	8	День Российской науки
	17	День рождения А.Барто
	23	День защитника Отечества
	29	Масленица
Март	4-7	Международный женский день
	11-15	Весна шагает по планете
	22	Всемирный день Земли и рек
	27	Международный день театра

Апрель	1	Международный день птиц
	12	День космонавтики.
	23	Международный день книги
	22-26	Неделя здоровья
Май	1-3	Праздник весны и труда
	9	День Победы
	15	Международный день семьи
	24	День славянской письменности
Июнь	1	Международный день защиты детей
	4	Пушкинский день России (6 июня)
	11	День России (12июня)
	22	День памяти и скорби –день начала Великой Отечественной войны
Июль	8	День семьи, любви и верности
	10	День российской почты (9 июля)
	17	День солнца
	24-28	День дружбы
Август	12	День физкультурника
	16	День малинового варенья
	22	День флага
	27	День Российского кино

Все мероприятия проводятся с учётом особенностей Программы, а также возрастных, физиологических и психоэмоциональных особенностей обучающихся.

В план включены основные государственные и народные праздники, памятные даты из Примерного перечня в календарном плане воспитательной работы ФОР.

Комплексно - тематическое планирование - внутренний инструмент, помогающий педагогу строить работу с детьми, интегрируя содержание, методы и приемы из разных образовательных областей. Принцип сезонности учитывается в планировании занятий, совместной и самостоятельной деятельности детей. Педагоги возрастных групп принимают решение самостоятельно об использовании и/или не использовании комплексно-тематического планирования в своей работе.

Мероприятия	Направления воспитания	Разделы воспитательной работы	Формы работы с детьми	Участники
СЕНТЯБРЬ				
День знаний	Патриотическое Познавательное Социально-коммуникативное Этико - эстетическое	ознакомление	Знакомство с группой, с территорией детского сада. Беседы с детьми	Все возрастные группы
		Коллективный проект	Тематическое развлечение «1 сентября» Поднятие флага под гимн РФ на всеобщей линейке	
		Событие	Чтение стихов на празднике «День знаний». отгадывание и составление загадок о школьных принадлежностях; Изготовление выставки «Как я провел лето»	
День города	Патриотическое Познавательное Этико – эстетическое Физическое оздоровление	Ознакомление	Беседы о родном городе. Рассматривание фото.	Все возрастные группы
		Коллективный проект	Подготовка к тематическому мероприятию «Мой родной Брянск» Игра-путешествие «Город, в котором я живу»	
		Событие	Виртуальная экскурсия «Памятные места родного края» Составление газеты «Наш любимый город» Изготовление фотоальбома «Что мы Родиной зовем?»	
День дошкольного работника	Познавательное Трудовое Этико - эстетическое	Ознакомление	Беседы с детьми «Профессии детского сада»; экскурсии по детскому саду; чтение стихов, рассказов Викторина «Мир профессий»	Все возрастные группы
		Коллективный проект	Создание видеоролика «Кто нас радостно встречает» Фотогалерея «Кто работает в нашем детском саду»	
		Событие	Участие в акции «Мой любимый воспитатель». Интервью «Дошкольные работники» Выставка рисунков «Мой любимый детский сад»	
В гостях у Аркадия Паровозова	Познавательное Социально-коммуникативное Физическое оздоровление	Ознакомление	Беседы «Безопасность в быту», «Правила безопасности на улице»	Все возрастные группы
		Коллективный проект	Развлечение «Изучаем правила безопасности на улице и в быту»	
		Событие	Игровые обучающие ситуации «Что будет, если...»	
ОКТАБРЬ				
Всемирный день защиты животных	Патриотическое Познавательное Социально-коммуникативное Этико - эстетическое	ознакомление	Знакомство с красной книгой. Беседы, ситуативные разговоры и рассказы педагогов «Братья наши меньшие»	Все возрастные группы
		Коллективный проект	Организация фотовыставки домашних животных, выставки произведений книжной графики «Художники анималисты - детям» (Е.Чарушин, В.Ватагин, В.Чижиков и др.);	
		Событие	Создание коллекции «Животные нашего края» Викторина «Я знаю много животных»	

День Осени	Патриотическое Познавательное Этико – эстетическое Социально-коммуникативное	Ознакомление	Беседы об изменениях в природе, с наступлением осени. Рассматривание фотоальбомов.	Все возрастные группы
		Коллективный проект	Оформление выставки совместного творчества родителей и детей «Дары Осени» Подготовка к тематическому мероприятию «Осенины»	
		Событие	Оформление коллекций в группе «Гербарий»	
Неделя безопасности	Познавательное Трудовое Этико – эстетическое Физическое оздоровление	Ознакомление	Беседа с детьми «История дорожного движения».	Все возрастные группы
		Коллективный проект	Спортивный досуг «Самый лучший пешеход». Квест-игра «По правилам дорожного движения»	
		Событие	Выставка детских рисунков «Дорожные знаки»	
Международный день анимации	Патриотическое Познавательное Этико – эстетическое	Ознакомление	Беседы, рассказ воспитателя о создании мультфильма	Все возрастные группы
		Коллективный проект	Проект «Создание мультфильма из детских рисунков»	
		Событие	Выставка творчества «Любимые герои мультфильма»	
День интернета. Всероссийский урок безопасности детей в сети Интернет	Патриотическое Познавательное Этико – эстетическое	Ознакомление	Беседа «Интернет – польза или вред. Как правильно вести себя в сети Интернет» Просмотр презентации «Правила безопасного поведения в Интернете»	Все возрастные группы
		Коллективный проект	Просмотр фильма Рубена Казаряна «Дети в Интернете» Диспут – обсуждение фильма	
		Событие	Игровое занятие по информационной безопасности для дошкольников «Безопасный интернет»	
НОЯБРЬ				
День Народного единства	Патриотическое Познавательное Этико – эстетическое Физическое оздоровление	Ознакомление	Беседы и рассказы воспитателя «Народы России»; Рассматривание фотографий, иллюстраций по теме праздника;	Все возрастные группы
		Коллективный проект	Физкультурный досуг «Русские народные игры».	
		Событие	Оформление выставки поделок, рисунков «Символы России» Чтение стихов о Родине	
Всемирный день доброты	Познавательное Этико – эстетическое Социально-коммуникативное	Ознакомление	Беседа «Добрые поступки» Рассматривание иллюстраций к сказкам, изображающих добрых и злых героев	Все возрастные группы
		Коллективный проект	Проект «Страна Доброты»	
		Событие	Выставка героев книг, мультфильмов, олицетворяющих добро	
День матери	Патриотическое Познавательное	Ознакомление	Беседы с детьми о маме. Рассматривание фотографий из семейных альбомов	Все возрастные группы

	Этико – эстетическое Физическое оздоровление	Коллективный проект	Подготовка к тематическому мероприятию «День матери»	
		Событие	Оформление фото-выставки «Лучше мамы нет на свете» Разучивание стихотворений, песен к празднику	
День спасателя	Патриотическое Познавательное Трудовое Физическое оздоровление Этико – эстетическое	Ознакомление	Чтение рассказа Б. Житкова «На льдине» Словесная игра «Спасательное снарежение»	Все возрастные группы
		Коллективный проект	Конструирование «Спасательная станция» Игровая ситуация «Срочная эвакуация»	
		Событие	Спортивное развлечение «Юный спасатель» С/р игра «Спасатели», «Защита крепости» Подвижная игра «Спасатели на цденьи»	
ДЕКАБРЬ				
Всероссийский день хоккея	Патриотическое Познавательное Этико – эстетическое Физическое оздоровление	Ознакомление	Беседа «Хоккеисты»	Все возрастные группы
		Коллективный проект	Спортивный досуг «День хоккеиста- весёлые клюшки»	
		Событие	Просмотр мультфильма «Шайбу, шайбу!» Оформление фото-выставки «Хоккей –спорт для всех»	
День Конституции	Патриотическое Познавательное Этико – эстетическое	Ознакомление	Рассказ, беседа, рассматривание иллюстраций, альбомов, презентации: «День конституции».	Все возрастные группы
		Коллективный проект	Поднятие флага под гимн РФ на всеобщей линейке Аппликация (из геометрических фигур: круг, треугольник-девочка, круг, ромб, прямоугольник - мальчик) «Дружат счастливые дети на такой прекрасной планете» Конструктивно-модельная деятельность: «Мой дом»	
		Событие	Выставка рисунков детей «раскрашивание флага» Аппликация «Дружат счастливые дети на такой прекрасной планете» Раскрашивание символов моей страны Слушание музыки «Я, ты, он, она – вместе целая страна...» Ди: «Что можно, а что нельзя по закону?» Чтение стихотворения: Родина (автор А.Ким)	
День медведя	Патриотическое Познавательное Этико – эстетическое Физическое оздоровление	Ознакомление	Беседа, ситуативный разговор на тему: «Мишка косолапый». Рассматривание детских энциклопедий, иллюстраций о медведях.	Все возрастные группы
		Коллективный проект	Фольклорное развлечение «День медведя»	
		Событие	Просмотр мультфильма «Дядя Миша»	
Новый год	Патриотическое Познавательное	Ознакомление	Беседа «Новый год в моей семье»	Все возрастные группы
		Коллективный проект	Выставка рисунков-открыток на стенде детского сада «С Новым	

	Этико – эстетическое Физическое оздоровление	проект	годом!!!» Подготовка к новогодним утренникам Акция «Новогоднее окно»	
		Событие	Выставка семейных поделок «Новогодняя игрушка» из бросового материала Зимний квест -путешествие «В поисках Новогоднего настроения».	

ЯНВАРЬ

День русских народных праздников	Патриотическое Познавательное Этико – эстетическое Физическое оздоровление	Ознакомление	Беседа Рассматривание иллюстраций о народных праздниках	Все возрастные группы
		Коллективный проект	Развлечение «Колядки»	
		Событие	Изготовление масок для праздника	
Всемирный день снега	Патриотическое Познавательное Этико – эстетическое Физическое оздоровление	Ознакомление	Беседа «Зима полна чудес и забав»	Все возрастные группы
		Коллективный проект	Спортивное развлечение «Русские зимние забавы» Изготовление построек из снега «Зимняя фантазия»	
		Событие	Выставка творчества «Зимние забавы» Опытно-экспериментальная деятельность «Разноцветные льдинки»	
День пингвина	Патриотическое Познавательное Этико – эстетическое Физическое оздоровление	Ознакомление	Беседа «Животные Севера» Рассматривание иллюстраций, картин о животных Арктики	Все возрастные группы
		Коллективный проект	Экологическая акция «Покорми птиц»	
		Событие	Изготовление кормушек Создание коллекции «Птицы нашего края»	
День рождения автомобиля	Патриотическое Познавательное Этико – эстетическое Физическое оздоровление	Ознакомление	Беседа о транспорте Рассматривание альбома «Водный, наземный, воздушный транспорт»	Старший дошкольный возраст
		Коллективный проект	Встреча с сотрудником ГИБДД	
		Событие	Создание аппликации «Наземный транспорт»	

ФЕВРАЛЬ

День российской науки	Патриотическое Познавательное Этико – эстетическое Физическое оздоровление	Ознакомление	Рассматривание иллюстраций к опытам	Все возрастные группы
		Коллективный проект	Проведение познавательных встреч	
		Событие	Опытно-экспериментальная деятельность	
День рождения писателя А.Барто	Патриотическое Познавательное Этико – эстетическое	Ознакомление	Беседа «Любимые стихи А.Барто» Рассматривание иллюстраций к стихам писателя	Все возрастные группы
		Коллективный проект	Досуг «Путешествие по творчеству А.Барто»	

	Физическое оздоровление	проект		
		Событие	Выставка совместного творчества детей с родителями «Мой любимый герой»	
День защитника Отечества	Патриотическое Познавательное Этико – эстетическое Физическое оздоровление	Ознакомление	Беседа «Что такое героизм» Рассматривание военных игрушек, военной формы, сюжетных картин по теме	Все возрастные группы
		Коллективный проект	Подготовка к тематическому мероприятию «День защитника Отечества»	
		Событие	Выставка открыток, поделок «Подарок для папы»	
День Масленицы	Патриотическое Познавательное Этико – эстетическое Физическое оздоровление	Ознакомление	Беседа «Что такое масленица» Рассматривание иллюстраций, картин о народном празднике	Старший дошкольный возраст
		Коллективный проект	Фольклорное развлечение «Масленица» Исполнение фольклорных песен	
		Событие	Выпуск стенгазеты «Блинный пир на весь мир», проедение хороводов, народных игр	
МАРТ				
Международный женский день	Патриотическое Познавательное Этико – эстетическое Физическое оздоровление	Ознакомление	Беседа «Поговорим о маме».	Все возрастные группы
		Коллективный проект	Подготовка к тематическому мероприятию «Международный женский день»	
		Событие	Изготовление сувениров к 8 Марта (подарки мамам и бабушкам) Выставка детских рисунков «Посмотрите, друзья – это мамочка моя!» Изготовление стенгазеты «У мамы руки золотые»	
Весна шагает по планете	Патриотическое Познавательное Этико – эстетическое Физическое оздоровление	Ознакомление	Беседа «Весна» Рассматривание иллюстраций, картин о весне	Все возрастные группы
		Коллективный проект	Спортивный досуг «Экологический десант». Организация субботника	
		Событие	Выставка рисунков «Весна-красна».	
		Событие	Выставка рисунков «И вот пришла красавица Весна» Организация экспериментальной деятельности с водой	
Международный день театра	Патриотическое Познавательное Этико – эстетическое Физическое оздоровление	Ознакомление	Беседа, рассказы воспитателя о театре, отгадывание загадок Рассматривание иллюстраций, картин о различных видах театра	Все возрастные группы
		Коллективный проект	Организация кукольного театра в доу Совместное творчество с родителями «Лэпбук по сказкам»	
		Событие	Создание выставки творческих работ по теме «Театр».	
АПРЕЛЬ				
Международный день птиц	Патриотическое Познавательное	Ознакомление	Беседа «Птицы» Рассматривание иллюстраций, картин о птицах	Все возрастные группы

	Этико – эстетическое Физическое оздоровление	Коллективный проект	Видеоэкскурсия «Путешествие по лесу» Изготовление кормушек Экологическая акция «Покорми птиц»	
		Событие	Выставка творчества «Птица мира» Создание коллекции «Птицы нашего края»	
День космонавтики	Патриотическое Познавательное Этико – эстетическое Физическое оздоровление	Ознакомление	Беседы, рассказы воспитателя о первом космонавте планеты; о создателях космических кораблей, о гордости россиян за достижения в освоении Космоса; о названиях улиц и площадей в каждом российском городе	Все возрастные группы
		Коллективный проект	Викторина «Удивительный мир космоса» Онлайн экскурсия «На родину Ю.А.Гагарина»	
		Событие	Конструирование и создание макета ракеты, космодрома, космического корабля Выставка детских рисунков «Звёздный путь человечества»	
Международный день книги	Патриотическое Познавательное Этико – эстетическое Физическое оздоровление	Ознакомление	Знакомство с различными видами детских книг (книжка-игрушка, книжка-панорама, книжка-раскладка, книжка-раскраска и др.); Беседы, решение проблемных ситуаций, игровые ситуации по теме праздника («Отгадай, кто я?», «Подбери правильно атрибуты любимых героев» и др.)	Все возрастные группы
		Коллективный проект	Организация детской библиотеки в группе Экскурсия в библиотеку «Встреча с книгой»	
		Событие	Создание коллекций (любимых героев детских книг); Труд в уголке книги («ремонт» книг); Выставка книг, изготовленных своими руками	
Всемирный день здоровья	Патриотическое Познавательное Этико – эстетическое Физическое оздоровление	Ознакомление	Беседы на тему: «Режим дня», «Вредные привычки», «Да здравствует, мыло душисто»,	Все возрастные группы
		Коллективный проект	Физкультурный досуг «В здоровом теле-здоровый дух».	
		Событие	Игры-экспериментирование (с водой, мылом, зубными щеткой, салфетками и др.) Фотовыставка «Здоровье семьи в объективе» Экскурсия в медицинский кабинет	
МАЙ				
Праздник весны и труда	Патриотическое Познавательное Этико – эстетическое Физическое оздоровление	Ознакомление	Беседа «Мир, труд, май»	Все возрастные группы
		Коллективный проект	Акция «Трудовой десант»	
		Событие		

День Победы	Патриотическое Познавательное Этико – эстетическое Физическое оздоровление	Ознакомление	Беседы на тему: «День победы» Рассматривание фотографий	Все возрастные группы
		Коллективный проект	Музыкально-литературные композиции Акция «Мы помним, мы гордимся!», «Герои моей семьи»	
		Событие	Чтение «Лента памяти» Социальная акция «Окна Победы», «Открытка для ветерана» Просмотр презентации «Города герои» Спортивно-патриотические игры и соревнования «Наша армия самая сильная!»	
Международный день семьи	Патриотическое Познавательное Этико – эстетическое Физическое оздоровление	Ознакомление	Беседы на тему: «Моя семья» Рассматривание семейных фотографий	Все возрастные группы
		Коллективный проект	Создание семейного древа	
		Событие	Выставка творчества «Моя семья»	
День славянской письменности	Патриотическое Познавательное	Ознакомление	Беседы «Азбука», «кириллица», «Глаголица	Старший дошкольный возраст
		Коллективный проект	Проект «Неделя славянской письменности»	
		Событие	Конкурс букв- поделок	
ИЮНЬ				
Международный день защиты детей	Патриотическое Социально-коммуникативное Этико-эстетическое	Ознакомление	Беседы на тему «День защиты детей!», «Давайте жить дружно»	Все возрастные группы
		Коллективный проект	Спортивно-развлекательное мероприятие «Мы маленькие дети!» Акция «Подари улыбку другу»	
		Событие	Конкурс рисунков на асфальте Выставка рисунков «Детство - это мы!»	
Пушкинский день России	Патриотическое Познавательное	Ознакомление	Беседы и рассказы педагогов по теме праздника Рассматривание репродукций картин художников, иллюстраций к произведениям, портрета А.С.Пушкина; Отгадывание и составление загадок по теме праздника; Разучивание стихотворений отрывков из поэм и сказок	Все возрастные группы
		Коллективный проект	Проектная деятельность - создание и презентация макета Лукоморья, царства славного Гвидона и др.); Постановка спектакля по сюжету (фрагменту сюжета) сказки А.С.Пушкина; Музыкально-театрализованное представление «Сказки Пушкина»	

День России	Патриотическое Познавательное Этико-эстетическое	Событие	Создание коллекции героев сказок А.С.Пушкина;	Все возрастные группы
		Ознакомление	Беседы о России, государственной символике, малой родине	
		Коллективный проект	Акция «Мы-граждане России» Проект «Мы граждане России»	
День Памяти и скорби	Патриотическое Познавательное Этико-эстетическое	Событие	Выставка детских рисунков «Россия - гордость моя!»	Все возрастные группы
		Ознакомление	Тематические беседы «Страничка истории. Никто не забыт»	
		Коллективный проект	Поэтический час «Мы о войне стихами говорим» Совместное рисование на темы «Чтобы помнили», «Я хочу чтоб не было больше войны!» Игра «Перевяжи раненого солдата», «Саперы», «Разведчики»	
ИЮЛЬ				
День семьи, любви и верности	Социально-коммуникативное Этико-эстетическое	Ознакомление	Беседы на темы «Семья - это значит мы вместе», «Неразлучная семья взрослые и дети», «Когда я буду большой»	Все возрастные группы
		Коллективный проект	Акция «Символ праздника - ромашка» «Волшебство маминых рук»: дефиле головных уборов, сделанных родителями совместно с детьми	
		Событие	Выставка плакатов с участием родителей «Моя семья- моё богатство!» Интерактивная игра «Мамины и папины помощники»,	
День российской почты	Познавательное Этико-эстетическое Трудовое	Ознакомление	Отгадывание и составление загадок по теме праздника; Рассматривание писем, телеграмм, сумки почтальона, газет, посылок, журналов, бандеролей и др. атрибутов и средств связи; Беседы, рассказы педагогов о профессии почтальона, атрибутах профессии, функциях, которые выполняет почта, о видах деятельности почтовых работников, истории способов связи между людьми	Все возрастные группы
		Коллективный проект	Создание коллекции (открыток, марок, средств связи); Изготовление конверта, открытки, газеты, журнала, марки; выкладывание конверта из мелких предметов	
		Событие	Сюжетно-ролевая игра «Почта», «Интернет- кафе»; Составление оформления письма детям другого детского сада (группы), заболевшему другу; создание в группе почтового ящика, куда дети положат все свои «письма», достанут их и распечатают в день праздника);	

День солнца	Этико-эстетическое Познавательное	Ознакомление	Беседа о солнце, о пользе и вреде.	Все возрастные группы
		Коллективный проект	Подготовка к кукольному спектаклю «У солнышка в гостях»	
		Событие	Экспериментальная деятельность «На солнце, в темноте» Выставка рисунков «Волшебные ладошки»	
Международный день дружбы	Этико-эстетическое Познавательное Патриотическое	Ознакомление	Беседа о дружбе	Старший дошкольный возраст
		Коллективный проект	Изготовление подарков для друзей	
		Событие	Игровые обучающие ситуации	
АВГУСТ				
День физкультурника	Этико-эстетическое Физическое оздоровление	Ознакомление	Беседа: «Со спортом дружить, здоровым быть» Рассказ воспитателя «Знаменитые спортсмены Брянской области»	Все возрастные группы
		Коллективный проект	Эстафеты «В здоровом теле, здоровый дух» Тематические игры и забавы: «это я, это я — это все мои друзья...»	
		Событие	Фотовыставка «Спорт для всех!» Акция «Быть здоровым - это стильно!»	
День малинового варенья	Этико-эстетическое Физическое оздоровление экологическое	Ознакомление	Беседа о пользе малины Рассказ воспитателя о истории возникновения и традиции малинового праздника	Все возрастные группы
		Коллективный проект	Спортивное развлечение «Малиновое путешествие с Карлсоном»	
		Событие	Выставка творчества «Баночка малинового варенья»	
День флага	Патриотическое Познавательное Этико-эстетическое	Ознакомление	Беседа «Государственный флаг России» Рассматривание картин «Россия-Родина моя»	Старший дошкольный возраст
		Коллективный проект	Фотоакция (фото семьи на фоне Российского флага) Книжно-иллюстративная выставка «Великий флаг, Российский флаг»	
		Событие	Аппликация «Флажки»	
День Российского кино	Этико-эстетическое Социально-коммуникативное	Ознакомление	Беседы на темы: «Что мы знаем о кино?», «Как снимают кино?»	Старший дошкольный возраст
		Коллективный проект	Просмотр видео-презентации «Из книг в кино» Фотовыставка «Я люблю кино»	
		Событие	Рисованием на тему «Мой любимый герой мультфильма»	

III. ОРГАНИЗАЦИОННЫЙ РАЗДЕЛ

3.1. Описание материально-технического обеспечения Программы, обеспеченности методическими материалами и средствами обучения и воспитания (в соответствии с ФОП)

В ДОУ созданы материально-технические условия, обеспечивающие:

1. Возможность достижения обучающимися планируемых результатов освоения Программы образования;
2. Выполнение требований санитарно-эпидемиологических правил и нормативов:
 - к условиям размещения организаций, осуществляющих образовательную деятельность; оборудованию и содержанию территории;
 - помещениям, их оборудованию и содержанию; естественному и искусственному освещению помещений; отоплению и вентиляции;
 - водоснабжению и канализации; организации питания;
 - медицинскому обеспечению;
 - приему детей в организации, осуществляющие образовательную деятельность;
 - организации режима дня;
 - организации физического воспитания; личной гигиене персонала;
3. Выполнение требований пожарной безопасности электробезопасности;
4. Выполнение требований по охране здоровья обучающихся и охране труда работников;
5. Возможность для беспрепятственного доступа обучающихся с ОВЗ, в том числе детей-инвалидов к объектам инфраструктуры Организации.

При создании материально-технических условий для детей с ОВЗ учитываются особенности их физического и психического развития.

ДОУ оснащено полным набором оборудования для различных видов детской деятельности в помещении на участке, игровыми и физкультурными площадками, озелененной территорией.

В ДОУ есть всё необходимое для всех видов воспитательной и образовательной деятельности обучающихся (в том числе детей с ОВЗ и детей-инвалидов), педагогической, административной и хозяйственной деятельности оснащение и оборудование:

- учебно-методическое сопровождение Программы;
- помещения для занятий и проектов, обеспечивающие образование детей через игру, общение, познавательно-исследовательскую деятельность и другие формы активности ребенка с участием взрослых и других детей;
- оснащение предметно-развивающей среды, включающей средства обучения и воспитания, подобранные в соответствии с возрастными индивидуальными особенностями детей дошкольного возраста, содержания Программы образования;
- мебель, техническое оборудование, спортивный и хозяйственный инвентарь, инвентарь для художественного, театрального, музыкального творчества, музыкальные инструменты;
- административные помещения, методический кабинет;
- помещения для занятий специалистов (логопед, педагог-дефектолог, педагог-психолог); помещения, обеспечивающие охрану и укрепление физического и психологического здоровья, в том числе медицинский кабинет; оформленная территория Организации.

В ДОУ имеется необходимое оснащение и оборудование для всех видов воспитательной и образовательной деятельности обучающихся (в том числе детей с ОВЗ и детей-инвалидов), педагогической, административной и хозяйственной деятельности:

- помещения для занятий и проектов, обеспечивающие образование детей через игру, общение, познавательно-исследовательскую деятельность и другие формы активности ребёнка с участием взрослых и других детей;
- оснащение РППС, включающей средства обучения и воспитания, подобранные в соответствии

с возрастными и индивидуальными особенностями детей дошкольного возраста, содержания Федеральной программы;

- мебель, техническое оборудование, спортивный и хозяйственный инвентарь, инвентарь для художественного, театрального, музыкального творчества, музыкальные инструменты;
- административные помещения, методический кабинет;
- помещения для занятий специалистов;
- помещения, обеспечивающие охрану и укрепление физического и психологического здоровья, в том числе медицинский кабинет;
- оформленная территория и оборудованные участки для прогулки ДОО.

Программа оставляет за ДОО право самостоятельного подбора разновидности необходимых средств обучения, оборудования, материалов, исходя из особенностей реализации образовательной программы.

В зависимости от возможностей, ДОО может создать условия для материальнотехнического оснащения дополнительных помещений: детских библиотек и видеотек, компьютерно-игровых комплексов, дизайн-студий, и театральных студий, мастерских, мультстудий и кванториумов, игротек, зимних садов, аудиовизуальных и компьютерных комплексов, экологических троп на территории ДОО, музеев, тренажерных залов, фито-баров, саун и соляных пещер и других, позволяющих расширить образовательное пространство.

Программа предусматривает необходимость в специальном оснащении и оборудовании для организации образовательного процесса с детьми с ОВЗ и детьми-инвалидами (при наличии).

Программой предусмотрено также использование ДОО обновляемых образовательных ресурсов, в том числе расходных материалов, подписки на актуализацию периодических и электронных ресурсов, методическую литературу, техническое и мультимедийное сопровождение деятельности средств обучения и воспитания, спортивного, музыкального, оздоровительного оборудования, услуг связи, в том числе информационнотелекоммуникационной сети Интернет.

При проведении закупок оборудования и средств обучения и воспитания необходимо руководствоваться нормами законодательства Российской Федерации, в том числе в части предоставления приоритета товарам российского производства, работам, услугам, выполняемым, оказываемым российскими юридическими лицами.

Инфраструктурный лист ДОО составляется по результатам мониторинга её материально-технической базы: анализа образовательных потребностей обучающихся, кадрового потенциала, реализуемой Программы и других составляющих (с использованием данных цифрового сервиса по эксплуатации инфраструктуры) в целях обновления содержания и повышения качества дошкольного образования.

Материально-технические условия в ДОО, позволяют:

- осуществлять все виды деятельности ребенка, как индивидуальной самостоятельной, так и в рамках каждой дошкольной группы с учетом возрастных и индивидуальных особенностей воспитанников, их особых образовательных потребностей;
- организовывать участие родителей воспитанников (законных представителей), педагогических работников и представителей общественности в разработке основной образовательной программы, в создании условий для ее реализации, а также мотивирующей и воспитывающей образовательной среды, уклада организации, осуществляющей образовательную деятельность;
- использовать в образовательном процессе современные образовательные технологии (в т. ч. игровые, коммуникативные, проектные технологии и культурные практики социализации детей);
- обновлять содержание основной образовательной программы, методики и технологий ее реализации в соответствии с динамикой развития системы образования, запросами воспитанников и их родителей (законных представителей) с учетом особенностей социокультурной среды развития

воспитанников и специфики информационной социализации детей;

- обеспечивать эффективное использование профессионального и творческого потенциала педагогических, руководящих и иных работников организации, осуществляющей образовательную деятельность, повышения их профессиональной, коммуникативной, информационной, правовой компетентности и мастерства мотивирования детей;

- эффективно управлять организацией, осуществляющей образовательную деятельность, с использованием технологий управления проектами и знаниями, управления рисками, технологий разрешения конфликтов, информационно-коммуникационных технологий, современных механизмов финансирования.

Подробный список пособий, оборудования, материалов для реализации образовательной Программы:

- электронные средства (мультимедийное оборудование, проигрыватели с USB, DVD дисками, музыкальный центр, интернет ресурсы т.п.).

- альбомы, художественная литература и прочее для обогащения детей впечатлениями.

- В группах имеются дидактические игры (лото, домино, наборы картинок), различные сюжетные игровые наборы и игрушки («Доктор», «Салон красоты», «Магазин», разнообразные звучащие игрушки и т.п.) для развития детей в разных видах деятельности.

- игры для интеллектуального развития (шахматы, шашки, др.).

- игрушки и оборудование для сенсорного развития.

- наглядный и иллюстративный материал.

- Созданы условия для совместной и индивидуальной активности детей

- В ДОО созданы условия для охраны и укрепления здоровья детей.

- медицинское оборудование для проведения лечебных и профилактических мероприятий.

- специально выделенные помещения, оснащенные медицинским оборудованием (кабинет для медицинского осмотра детей).

- оборудование для осуществления традиционного закаливания (тазики для обливания ног, массажные коврики, массажные мячики, рельефные тропы)

- Кабинет учителя-логопеда.

- Созданы условия для художественно-эстетического развития детей.

- Эстетическое оформление помещений способствует художественному развитию детей (экспозиции картин, гравюр, произведений народного творчества, выставки авторских работ детей, родителей, педагогов; цветы и пр.).

- В группах в свободном доступе для детей имеются необходимые материалы для рисования, лепки и аппликации, художественного труда (бумага разных видов, форматов и цветов, пластилин, краски, кисти, карандаши, цветные мелки, природный и бросовый материал, др.).

- Созданы условия для развития театрализованной деятельности детей, игр-драматизаций.

- Имеются разнообразные виды театров (би-ба-бо, теневой, настольный и др.).

- Имеется разнообразное оснащение для разыгрывания сенок и спектаклей (наборы кукол, ширмы для кукольного театра, костюмы, маски, театральные атрибуты и пр.).

- В группах имеются атрибуты, элементы костюмов для сюжетно-ролевых, режиссерских игр, игр-драматизаций, а также материал для их изготовления.

- Созданы условия для развития детей в музыкальной деятельности.

- Имеется музыкальный зал.

- Имеются музыкальные инструменты (пианино, музыкальный синтезатор и др.).

- Имеются детские музыкальные инструменты (бубны, погремушки, металлофоны, барабаны, колокольчики и др.).

- Имеются музыкально-дидактические игры и пособия (в том числе альбомы, открытки, слайды

и др.).

- В группах оборудованы музыкальные уголки, имеется фонотека.
- В группах имеются музыкальные игрушки.
- Создана музыкальная среда (музыка сопровождает занятия, режимные моменты, звучит колыбельная при укладывании спать, др.).
- Созданы условия для развития конструктивной деятельности детей.
- В группах имеются мелкий (настольный) и крупный (напольный) строительные материалы, имеются разнообразные конструкторы (деревянные, металлические, пластмассовые, с различными способами соединения деталей).
- Имеются мозаики, разрезные картинки.
- Имеется бросовый и природный материал для художественного конструирования.
- Созданы условия для развития экологической культуры детей.
- Имеются наглядные пособия, иллюстративный материал для развития экологической культуры (альбомы, наборы картин, муляжи, дидактические игры и пр.).
- В группах имеются уголки озеленения (комнатные растения).
- На участке созданы условия для выращивания и ухода за растениями (теплица, цветники).
- Созданы условия для развития представлений о человеке в истории и культуре, труде взрослых, для патриотического воспитания.
- Имеются подборки книг и открыток, комплекты репродукций, игры и игрушки, знакомящие с историей, культурой, трудом, бытом разных народов, с техническими достижениями человечества.
- Имеются образцы национальных костюмов, куклы в национальных костюмах.
- Имеется художественная литература (сказки и легенды народов мира).
- В группах имеются настольно-печатные и дидактические игры, знакомящие с правилами дорожного движения.
- На участке имеются материалы и оборудование, моделирующей транспортную среду города.
- Имеются необходимые средства для патриотического воспитания: государственная символика, карта России, репродукции картин, подборка литературы и др.
- Созданы условия для физического развития детей.
- Имеется музыкальный с необходимым оборудованием (разного функционала размера мячи (для метания), обручи, стойки-конусы, кегли, раздаточный материал (флажки, ленты, бубны, колокольчики и др.), оборудование для различных видов спорта)).
- В группах имеется инвентарь и оборудование для физической активности детей, массажа (спортивный инвентарь, массажные коврики, маты, тренажеры и т.п.).
- Имеется спортивный инвентарь для физической активности детей на участке (мячи, обручи, санки, лыжи, и т.п.).
- На территории ДОО созданы условия для физического развития детей (спортивная площадка - полоса препятствий, спортивно-игровое оборудование, яма для прыжков, мишени для метания и др.; тропа здоровья).
- Созданы условия для формирования у детей элементарных математических представлений.
- В группах имеется демонстрационный и раздаточный материал для обучения детей счету, развитию представлений о величине предметов и их форме.
- Имеются материал и оборудование для формирования у детей представлений о числе и количестве (средний и мелкий по величине раздаточный материал, касса цифр, весы, мерные стаканы, др.).
- Имеется материал для развития пространственных (условные ориентиры (стойки, конусы, ленты, флажки и др.) стенды, доски со схемами, др.) и временных представлений (календари, часы: песочные, солнечные, с циферблатом).

- Созданы условия для развития у детей элементарных естественнонаучных представлений.
- Имеются материалы и приборы для демонстрации (глобусы, карты, макеты, наборы открыток и иллюстраций, настольно-печатные игры, магниты, очки, лупы и др.).
- Имеются уголки для детского экспериментирования (материалы: песок, крупы, ткани, бумага, пуговицы, проволока, емкости, лупы, зеркала и др.).
- Созданы условия для развития речи детей.
- Имеется библиотека для детей.
- Имеются наборы картин и настольно-печатные игры по развитию речи.
- Созданы условия для игровой деятельности детей.
- На участках имеется игровое оборудование (выносное, стационарное).
- В групповых комнатах, раздевалках, спальнях и пр. выделено пространство для игры и имеется игровое оборудование.
- Имеются игры и игрушки для различных видов: сюжетно-ролевые, подвижные, спортивные, дидактические и пр.
- В группах имеется неоформленный или полифункциональный материал, который может быть использован в качестве предметов-заместителей, а также маркеров условных пространств.

3.2. Учебно-методическое сопровождение программы:

СОЦИАЛЬНО-КОММУНИКАТИВНОЕ РАЗВИТИЕ

Перечень пособий, дополняющих и обновляющих содержание образовательной области в соответствии с задачами Программы:

- ребёнок проявляет положительное отношение к миру, разным видам труда, другим людям и самому себе;
 - у ребёнка выражено стремление заниматься социально значимой деятельностью;
 - ребёнок способен к осуществлению социальной навигации как ориентации в социуме и соблюдению правил безопасности в реальном и цифровом взаимодействии;
 - ребёнок способен понимать свои переживания и причины их возникновения, регулировать свое поведение и осуществлять выбор социально одобряемых действий в конкретных ситуациях, обосновывать свои ценностные ориентации; ребёнок стремится сохранять позитивную самооценку
- 2-3 года Л.В. Абрамова, И.Ф. Слепцова «Социально-коммуникативное развитие дошкольников»
 2-7 лет К.Ю.Белая «Формирование основ безопасности у дошкольников»
 4-6 лет Чал-Борю В. Ю., Пояркова Е.А. Это МОЁ, а это - ТВОЁ! И не будем драться! Надо ли делиться, если совсем не хочется?
 5-7 лет Нагаева С.В. ОТРАВЛЕННЫЕ СЛОВА. Нагаева С.В.
 5-8 лет Т.А.Шорыгина «Беседы о правилах дорожного движения с детьми 5-8 лет»
 2-7 лет С.В.Петерина «Воспитание культуры поведения у детей дошкольного возраста»
 4-7 лет Парциальная программа Н.Г.Зеленова, Л.Е. Осипова «Мы живём в России»

2. ПОЗНАВАТЕЛЬНОЕ РАЗВИТИЕ

Перечень пособий, дополняющих и обновляющих содержание образовательной области в соответствии с задачами Программы:

- ребёнок способен применять в жизненных и игровых ситуациях знания о количестве, форме, величине предметов, пространстве и времени, умения считать, измерять, сравнивать, вычислять и тому подобное

- ребёнок имеет разнообразные познавательные умения: определяет противоречия, формулирует задачу исследования, использует разные способы и средства проверки предположений: сравнение с эталонами, классификацию, систематизацию, некоторые цифровые средства и другое;

- ребёнок проявляет любознательность, активно задает вопросы взрослым и сверстникам; интересуется субъективно новым и неизвестным в окружающем мире; способен самостоятельно придумывать объяснения явлениям природы и поступкам людей; склонен наблюдать, экспериментировать; строить смысловую картину окружающей реальности, использует основные культурные способы деятельности

2.1. Математическое развитие

Перечень вариативных систем, дополняющих и обновляющих содержание образовательной области в соответствии с задачами Программы:

2-3 года Формирование элементарных математических представлений у детей раннего возраста»

3-4 года И.А.Помораева, В.А.Позина «Формирование элементарных математических представлений»

4-5 лет И.А.Помораева, В.А.Позина «Формирование элементарных математических представлений»

5-6 лет И.А.Помораева, В.А.Позина «Формирование элементарных математических представлений»

6-7 лет И.А.Помораева, В.А.Позина «Формирование элементарных математических представлений»

2.2. Окружающий мир

Перечень вариативных систем, дополняющих и обновляющих

содержание образовательной области в соответствии с задачами Программы:

2-3 лет О.А.Соломенникова «Ознакомление с природой в детском саду»

2-3 года С.Н.Николаева «Экологическое воспитание младших дошкольников»

4-5 лет О.В.Дыбина «Ознакомление с предметным и социальным окружением»

5-6 лет О.В.Дыбина «Ознакомление с предметным и социальным окружением»

6-7 лет О.В.Дыбина «Ознакомление с предметным и социальным окружением»

Т.А.Шорыгина «Беседы о воде, в прорде»

Т.А.Шорыгина «Беседы о природных явлениях и объектах»

6-7 лет Н.В.Алешина «Ознакомление дошкольников с окружающим»

4-5 лет Н.В.Алешина «ознакомление дошкольников с окружающим и социальной действительностью»

3. РАЗВИТИЕ РЕЧИ

Перечень вариативных систем, дополняющих и обновляющих содержание образовательной области

в соответствии с задачами Программы:

- ребёнок владеет речью как средством коммуникации,

ведет диалог со взрослыми и сверстниками,

использует формулы речевого этикета в соответствии с ситуацией общения,

владеет коммуникативно-речевыми умениями;

- ребёнок знает и осмысленно воспринимает литературные произведения различных жанров,

имеет предпочтения в жанрах литературы, проявляет интерес к книгам познавательного характера,

определяет характеры персонажей, мотивы их поведения, оценивает поступки литературных героев;

- ребёнок правильно, отчетливо произносит все звуки родного языка

2-3 года В.В.Гербова «Развитие речи в детском саду»

3-5 лет О.С.Ушакова «Развитие речи детей 3-5 лет»

5-7 лет О.С.Ушакова «Развитие речи детей 5-7 лет»

4. ХУДОЖЕСТВЕННО-ЭСТЕТИЧЕСКОЕ РАЗВИТИЕ

Перечень вариативных систем, дополняющих и обновляющих содержание образовательной области в соответствии с задачами ФОП ДО:

- ребёнок владеет умениями, навыками и средствами художественной выразительности в различных видах деятельности и искусства; использует различные технические приемы в свободной художественной деятельности

- ребёнок участвует в создании индивидуальных и коллективных творческих работ, тематических композиций к праздничным утренникам и развлечениям, художественных проектах

- ребёнок самостоятельно выбирает технику и выразительные средства для наиболее точной передачи образа и своего замысла, способен создавать сложные объекты и композиции, преобразовывать и использовать с учётом игровой ситуации

1-3 года Е.А.Янушко «Лепка с детьми раннего возраста»

1-3 года О.Г.Жукова «Планирование и конспекты занятий по изобразительности для детей раннего возраста»

2-3 года И.А.Лыкова «Изобразительная деятельность в детском саду. Ранний возраст»

3-4 года И.А.Лыкова «Изобразительная деятельность в детском саду. Вторая младшая группа»

4-5 лет И.А.Лыкова «Изобразительная деятельность в детском саду. Средняя группа»

5-6 лет И.А.Лыкова «Изобразительная деятельность в детском саду. Старшая группа»

6-7 лет И.А.Лыкова «Изобразительная деятельность в детском саду. Подготовительная к школе группа»

6-7 лет Т.С.Комарова «Изобразительная деятельность в детском саду»

1-7 лет Л.В.Куцакова «Конструирование и художественный труд в детском саду»

4. ФИЗИЧЕСКОЕ РАЗВИТИЕ

Перечень вариативных систем, дополняющих и обновляющих содержание образовательной области

в соответствии с задачами Программы:

Ребенок выполняет действия по самообслуживанию (моет руки, самостоятельно ест, ложится спать и т. д.), стремится быть опрятным.

Ребенок проявляет интерес к физической активности.

Ребенок владеет основными навыками личной и общественной гигиены; стремится соблюдать правила безопасного поведения в быту, социуме (в том числе, в цифровой среде), природе.

Ребенок соблюдает элементарные правила безопасности в быту, в детском саду, на природе.

3-7 лет Л. И. Пензулаева «Оздоровительная гимнастика»

3-4 года Л. И. Пензулаева «Физическая культура в детском саду» младшая группа»

4-5 лет Л. И. Пензулаева «Физическая культура в детском саду» средняя группа»

5-6 лет Л. И. Пензулаева «Физическая культура в детском саду» старшая группа»

6-7 лет Л. И. Пензулаева «Физическая культура в детском саду» подготовительная к школе группа»

3.3. Примерный перечень литературных, музыкальных, художественных, анимационных и кинематографических произведений для реализации Программы образования

Примерный перечень художественной литературы

Вторая группа раннего возраста (от 1 года до 2 лет)

Малые формы фольклора. «Большие ноги...», «Еду-еду к бабе, к деду...», «Как у нашего кота...», «Киска, киска, киска, брысь!...», «Курочка», «Наши уточки с утра...», «Пальчик-мальчик...», «Петушок, петушок...», «Пошел кот под мосток...», «Радуга-дуга...».

Русские народные сказки. «Козлятки и волк» (обработка К.Д. Ушинского), «Колобок» (обработка К.Д. Ушинского), «Золотое яичко» (обработка К.Д. Ушинского), «Маша и медведь» (обработка М.А. Булатова), «Репка» (обработка К.Д. Ушинского), «Теремок» (обработка М.А. Булатова).

Поэзия. Александрова З.Н. «Прятки», «Топотушки», Барто А.Л. «Бычок», «Мячик», «Слон», «Мишка», «Грузовик», «Лошадка», «Кораблик», «Самолет» (из цикла «Игрушки»), «Кто как кричит», «Птичка»; Берестов В.Д. «Курица с цыплятами», Благинина Е.А. «Аленушка», Жуковский В.А. «Птичка», Ивенсен М.И. «Поглядите, зайка плачет», Клокова М. «Мой конь», «Гоп-гоп», Лагздынь Г.Р. «Зайка, зайка, попляши!», Маршак С.Я. «Слон», «Тигренок», «Совята» (из цикла «Детки в клетке»), Орлова А. «Пальчики-мальчики», Стрельникова К. «Кряк-кряк», Токмакова И.П. «Баиньки», Усачева А. «Рукавичка».

Проза. Александрова З.Н. «Хрюшка и Чушка», Б.Ф. «Маша и Миша», Пантелеев Л. «Как поросенок говорить научился», Сутеев В.Г. «Цыпленок и утенок», Чарушин Е.И. «Курочка» (из цикла «Большие и маленькие»), Чуковский К.И. «Цыпленок».

Первая младшая группа (от 2 до 3 лет)

Малые формы фольклора. «Абаиньки-баиньки», «Бежала лесочком лиса с кузовочком...», «Большие ноги», «Водичка, водичка», «Вот и люди спят», «Дождик, дождик, полно лить...», «Заяц Егорка...», «Идет козарогатая», «Из-залеса, из-загор...», «Катя, Катя...», «Кисонька-мурсонька...», «Наша Маша маленька...», «Наши уточки с утра», «Огуречик, огуречик...», «Ойду-ду, ду-ду, ду-ду! Сидит ворон на дубу», «Поехали, поехали», «Пошел котик на Торжок...», «Тили-бом!...», «Ужты, радуга-дуга», «Улитка, улитка...», «Чики, чики, кички...».

Русские народные сказки. «Заюшкина избушка» (обработка О. Капицы), «Как коза избушку построила» (обработка М.А. Булатова), «Кот, петух и лиса» (обработка М. Боголюбской), «Лиса из заяц» (обработка В. Даля), «Маша и медведь» (обработка М.А. Булатова), «Снегурушка и лиса» (обработка А.Н. Толстого).

Фольклор народов мира. «Бу-бу, я рогатый», лит. сказка (обработка Ю. Григорьева); «В гостях у королевы», «Разговор», англ. нар. песенки (пер. и обработка С. Маршака); «Ой ты заюшка-пострел...», пер. с молд. И. Токмаковой; «Снегирек», пер. с нем. В. Викторова, «Три веселых братца», пер. с нем. Л. Яхнина; «Ты, собачка, не лай...», пер. с молд. И. Токмаковой; «Усолнышка в гостях», словацк. нар. сказка (пер. и обраб. С. Могилевской и Л. Зориной).

Произведения поэтов и писателей России

Поэзия. Аким Я.Л. «Мама»; Александрова З.Н. «Гули-гули», «Арбуз»; Барто А., Барто П. «Девочка-рёвушка»; Берестов В.Д. «Веселое лето», «Мишка, мишка, лежебока», «Котенок», «Воробушки»; Введенский А.И. «Мышка»; Лагздынь Г.Р. «Петушок»; Лермонтов М.Ю. «Спи, младенец...» (из стихотворения «Казачья колыбельная»); Маршак С.Я. «Сказка о глупом мышонке»; Мошковская Э.Э. «Приказ» (всокр.), «Мчится поезд»; Пиккулева Н.В. «Лисий хвостик», «Надувала кашка шар...»; Плещеев А.Н. «Травка зеленеет...»; Пушкин А.С. «Ветер, ветер!...» (из «Сказки о мертвой царевне и семи богатырях»); Орлова А. «У машины есть водитель»; Саконская Н.П. «Где мой пальчик?»; Сапгир Г.В. «Кошка»; Хармс Д.И. «Кораблик»; Чуковский К.И. «Федотка», «Путаница».

Проза. Бианки В.В. «Лис и мышонок»;

Калинина Н.Д. «Как Вася ловил рыбу», «В лесу» (из книги «Летом»), «Про жука», «Как Саша и Алеша пришли в детский сад»; Павлова Н.М. «Земляничка», «На машине»; Симбирская Ю.С. «Потропинке, по дорожке»; Сутеев В.Г. «Кто сказал «мя?»», «Под грибом»; Тайц Я.М.

«Кубик на кубик», «Впереди всех», «Волк», «Поезд»; Толстой Л.Н. «Три медведя», «Тетя дала Варе меду», «Слушай меня, пес...», «Была у Насти кукла», «Петя ползал и стал на ножки», «Спала

кошка на крыше...», «Был у Пети и Миши конь...»; Ушинский К.Д. «Васька», «Петушок с семьей», «Уточки»; Чарушин Е.И. «Утка с утятами», «Еж» (из книги «В лесу»), «Волчишко»; Чуковский К.И. «Мойдодыр».

Произведения поэтов и писателей разных стран. Биссет Д. «Га-га-га!», пер. с англ. Н.Шерешевской; Дональдсон Д. «Мишка-почтальон», пер. М. Бородицкой; Капутикян С.Б. «Всеспят», «Маша обедает», пер. с арм. Т. Спендиаровой; Остервальдер М. «Приключения маленького Бобо. Истории в картинках для самых маленьких», пер. Т.Зборовская; Шертла. «Голубой грузовичок», пер.Ю.Шипкова; Эрик К. «Очень голодная гусеница», «Десять резиновых утят».

Вторая младшая группа (от 3 до 4 лет)

Малые формы фольклора. «Ай, качи-качи-качи...», «Божья коровка...», «Волчок-волчок, шерстяной бочок...», «Дождик, дождик, пуше...», «Еду-еду к бабе, к деду...», «Жили у бабуся...», «Заинька, попляши...», «Заря-заряница...»; «Как без дудки, без дуды...», «Как у нашего кота...», «Кисонька-мурсынька...», «Курочка-рябушечка...», «На улице три курицы...», «Ночь пришла...», «Пальчик-мальчик...», «Привяжу я козлика», «Радуга-дуга...», «Сидит белка на тележке...», «Сорока, сорока...», «Тень, тень, потетень...», «Тили-бом! Тили-бом!...», «Травка-муравка...», «Чики-чики-чиалочки...».

Русские народные сказки. «Бычок-черный бочок, белые копытца» (обработка М.Булатова); «Волк и козлята» (обработка А.Н.Толстого); «Кот, петух и лиса» (обработка М.Боголюбовской); «Лиса и заяц» (обработка В. Даля); «Снегурочка и лиса» (обработка М. Булатова); «У страха глаза велики» (обработка М.Серовой).

Фольклор народов мира. Песенки. «Кораблик», «Храбрецы», «Маленькие феи», «Три зверолова» англ., обр. С. Маршака; «Что за грохот», пер. с латыша С. Маршака; «Купите лук...», пер. с шотл. И. Токмаковой; «Разговор лягушек», «Несговорчивый удод», «Помогите!» пер. с чеш. С.Маршака.

Сказки. «Два жадных медвежонка», венг., обр. А.Краснова и В. Важдяева; «Упрямые козы», узб. обр. Ш.Сагдуллы; «У солнышка в гостях», пер. с словац. С.Могилевской и Л.Зориной; «Храбрец-молодец», пер. с болг. Л. Грибовой; «Пых», белорус. обр. Н. Мялика; «Лесной мишка и проказница мышка», латыш., обр. Ю.Ванага, пер. Л.Воронковой.

Произведения поэтов и писателей России

Поэзия. Бальмонт К.Д. «Осень»; Благинина Е.А. «Радуга»; Городецкий С.М. «Кто это?»; Заболоцкий Н.А. «Как мыши с котом воевали»; Кольцов А.В. «Дуют ветры...» (из стихотворения

«Русская песня»); Косяков И.И. «Всеона»; Майков А.Н. «Колыбельная песня», «Ласточка примчалась...» (из ново греческих песен); Маршак С.Я. «Зоосад», «Жираф», «Зебры», «Белые медведи», «Страусенок», «Пингвин», «Верблюд», «Где обедал воробей» (из цикла «Детки в клетке»), «Тихая сказка», «Сказка о бумном мышонке»; Михалков С.В. «Песенка друзей»; Мошковская Э.Э. «Жади́на»; Плещеев А.Н. «Осень наступила...», «Весна» (всок.); Пушкин А.С.

«Ветер, ветер! Ты могуч!..», «Свет наш, солнышко!..», «Месяц, месяц...» (из «Сказки о мертвой царевне и семи богатырях»); Токмакова И.П. «Медведь»; Чуковский К.И. «Мойдодыр», «Муха-цокотуха», «Ежики смеются», «Елка», «Айболит», «Чудо-дерево», «Черепашка».

Проза. Бианки В.В. «Купание медвежат»; Воронкова Л.Ф. «Снег идет» (из книги «Снег идет»); Дмитриев Ю. «Синий шалашик»; Житков Б.С. «Слоны», «Как слон купался» (из книги «Что я видел»); Зартайская И. «Душевные истории про Пряника и Вареника»; Зощенко М.М.

«Умная птичка»; Прокофьева С.Л. «Маша и Ойка», «Сказка про грубое слово «Уходи»», «Сказка о невоспитанном мышонке» (из книги «Машины сказки»); Сутеев В.Г. «Трикотенка»; Толстой Л.Н.

«Птица свила гнездо...»; «Таня знала буквы...»; «У Вари был чиж...», «Пришла весна...»; Толстой А.Н. «Еж», «Лиса», «Петушки»; Ушинский К.Д. «Петушок с семьей», «Уточка», «Васька», «Лиса-Патрикеевна»; Хармс Д.И. «Храбрый ёж»; Чуковский К.И. «Таки нетак».

Произведения поэтов и писателей разных стран

Поэзия. Виеру Г. «Ежик и барабан», пер. с молд. Я. Акима; Воронько П. «Хитрый ежик», пер. сукр. С.Маршака; Дюдни А. «Лама красная пижама», пер. Т.Духановой; Забила Н.Л.

«Карандаш», пер. сукр. З.Александровой; Капутикян С. «Кто скорее допьет», пер. сарм. Спендиаровой; Карем М. «Мой кот», пер. с франц. М. Кудиновой; Макбратни С. «Знаешь, как я тебя люблю», пер. Е. Канищевой, Я. Шапиро; Милева Л. «Быстроножка и серая Одежка», пер. с болг. М. Маринова.

Проза. Бехлерова Х. «Капустный лист», пер. с польск. Г. Лукина; Биссет Д. «Лягушка в зеркале», пер. с англ. Н. Шерешевской; Муур Л. «Крошка Енот и Тот, кто сидит в пруду», пер. сангл. О. Образцовой; Чапек Й. «В лесу», «Кукла Яринка» (из книги «Приключения песика и кошечки»), пер. чешск. Г. Лукина.

Средняя группа (4-5 лет)

Малые формы фольклора. «Барашеньки...», «Гуси, вы гуси...», «Дождик-дождик, веселей», «Дон! Дон! Дон!...», «Жил у бабушки козел», «Зайчишка-трусишка...», «Идет лисичка по мосту...», «Иди весна, иди, красна...», «Кот на печку пошел...», «Наш козел...», «Ножки, ножки, где вы были?..», «Раз, два, три, четыре, пять – вышел зайчик погулять», «Сегодня день целый...», «Сидит, сидит зайка...», «Солнышко-ведрышко...», «Стучит, бренчит», «Тень-тень, потетень».

Русские народные сказки. «Гуси-лебеди» (обработка М.А. Булатова); «Жихарка» (обработка И. Карнауховой); «Заяц-хваста» (обработка А.Н. Толстого); «Зимовье» (обр. И. Соколова-Микитова); «Коза-дереза» (обработка М.А. Булатова); «Лисаикозел», «Петушок и бобовое зернышко» (обр. О. Капицы); «Лиса-лапотница» (обработка В. Даля); «Лисичка-сестричка и волк» (обработка М.А. Булатова); «Смоляной бычок» (обработка М.А. Булатова); «Снегурочка» (обработка М.А. Булатова).

Фольклор народов мира

Песенки. «Утятя», франц., обр. Н. Гернети С. Гиппиус; «Пальцы», пер. с нем. Л. Яхина; «Песня моряка» норвежск. нар. песенка (обработка Ю. Вронского); «Барабек», англ. (обработка К. Чуковского); «Шалтай-Болтай», англ. (обработка С. Маршака).

Сказки. «Бременские музыканты» из сказок братьев Гримм, пер. с нем. А. Введенского, под ред. С. Маршака; «Два жадных медвежонка», венгер. сказка (обработка А. Красновой и В. Важаева); «Колосок», укр. нар. сказка (обработка С. Могилевской); «Красная Шапочка», из сказок Ш. Перро, пер. с франц. Т. Габбе; «Три поросенка», пер. с англ. С. Михалкова.

Произведения поэтов и писателей России

Поэзия. Аким Я.Л. «Первый снег»; Александрова З.Н. «Таня пропала», «Теплый дождик»; Бальмонт К.Д. «Росинка»; Барто А.Л. «Уехали», «Я знаю, что надо придумать»; Берестов В.Д. «Искалочка»; Благинина Е.А. «Дождик, дождик...», «Посидим в тишине», С. Черный «Приставалка»; Блок А.А. «Ветхая избушка...», «Ворона»; Брюсов В.Я. «Колыбельная»; Бунин И.А. «Листопад» (отрывок); Гамазкова И. «Колыбельная для бабушки»; Гернет Н.И. Хармс Д.

«Очень-очень вкусный пирог»; Дрожжин С.Д. «Улицей гуляет...» (из стих. «В крестьянской семье»); Есенин С.А. «Поет зима – аукает...»; Заходер Б.В. «Волчок», «Кискино горе»; Кушак Ю.Н. «Сорок сорок»; Лукашина М. «Розовые очки»; Маршак С.Я. «Багаж», «Провсена свете»,

«Вот какой рассеянный», «Мяч», «Усатый-полосатый», «Пограничники»; Матвеева Н. «Она умеет превращаться»; Маяковский В.В. «Что такое хорошо и что такое плохо?»; Михалков С.В. «А что у вас?», «Рисунок», «Дядя Степа – милиционер»; Мориц Ю.П. «Песенка про сказку», «Дом гнома, гном – дома!», «Огромный собачий секрет»; Мошкова Э.Э. «Добежал идол вечера»; Носов Н.Н.

«Ступеньки»; Орлова А. «Невероятно длинная история протаксу»; Пушкин А.С. «Месяц, месяц...» (из «Сказки о мертвой царевне...»), «У лукоморья...» (из вступления к поэме «Руслан и Людмила»), «Уж небо осенью дышало...» (из романа «Евгений Онегин»); Сапгир Г.В. «Садовник»; Серова Е. «Похвалили»; Сеф Р.С. «На свете все на все похоже...», «Чудо»; Токмакова И.П. «Ивы»,

«Сосны», «Плим», «Где спит рыбка?»; Толстой А.К. «Колокольчики мои»; Усачев А. «Выбрал папа елочку»; Успенский Э.Н. «Разгром»; Фет А.А. «Мама! Глянь-ка из окошка...»; Хармс Д.И. «Очень страшная история», «Игра», «Врун»; Чуковский К.И. «Путаница», «Закаляка», «Радость», «Тараканище».

Проза. Абрамцева Н.К. «Дождик», «Как у зайчонка зуб болел»; Берестов В.Д. «Как найти дорожку»; Бианки В.В. «Подкидыш», «Лис и мышонок», «Первая охота», «Лесной колобок – колючий бок»; Вересаев В.В. «Братишка»; Воронин С.А. «Воинственный Жако»; Воронкова Л.Ф.

«Как Аленка разбила зеркало» (из книги «Солнечный денек»); Дмитриев Ю. «Синий шалашик», Драгунский В.Ю. «Он живой и светится...», «Тайное становится явным»; Зощенко М.М.

«Показательный ребенок», «Глупая история»; Коваль Ю.И. «Дед, баба и Алеша»; Козлов С.Г.

«Необыкновенная весна», «Такое дерево»; Носов Н.Н. «Заплата», «Затейники»; Пришвин М.М.

«Ребята и утята», «Журка»; Сахарнов С.В. «Кто прячется лучше всех?»; Сладков Н.И. «Неслух»; Сутеев В.Г. «Мышонок и карандаш»; Тайц Я.М. «Попояс», «Все здесь»; Толстой Л.Н. «Собака шла по дощечке...», «Хотела галка пить...», «Правда всего дороже», «Какая бывает роса на траве»

«Отец приказал сыновьям...»; Ушинский К.Д. «Ласточка»; Цыферов Г.М. «В медвежачий час»; Чарушин Е.И. «Тюпа, Томка и сорока» (сборник рассказов).

Литературные сказки. Горький М. «Воробышко»; Мамин-Сибиряк Д.Н. «Сказка про Комара Комаровича – Длинный Нос и про Мохнатого Мишу – Короткий Хвост»; Москвина М.Л.

«Что случилось с крокодилом»; Сеф Р.С. «Сказка о кругленьких и длиненьких человечках»; Чуковский К.И. «Телефон», «Тараканище», «Федорино горе», «Айболит и воробей».

Произведения поэтов и писателей разных стран

Поэзия. Бжехва Я. «Клей», пер. с польск. Б.Заходер; Грубин Ф. «Слезы», пер. с чеш. Е.Солоновича; Квитко Л.М. «Бабушкины руки» (пер. севр. Т.Спендиаровой); Райнис Я.

«Наперегонки», пер. с латыш. Л.Мезинова; Тувим Ю. «Чудеса», пер. с польск. В.Приходько;

«Про пана Трулялинского», пересказ с польск. Б.Заходера; «Овощи», пер. с польск. С.Михалкова.

Литературные сказки. Балинт А. «Гном Гномыч и Изюмка» (главы из книги), пер. с венг. Г.Лейбутина; Берг Л. «Рыбка» (пер. с англ. О.Образцовой); Дональдсон Д. «Груффало», «Хочу к маме», «Улитка и Кит» (пер. М.Бородицкой), Ивamuра К. «14 лесных мышей» (пер. Е.Байбиковой), Ингавес Г. «Мишка Бруно» (пер. О.Мяэотс), Керр Д. «Мяули. Истории из жизни удивительной кошки» (пер. М.Аромштам), Лангройтер Ю. «Адома лучше!» (пер. В.Фербикова), Мугур Ф.

«Рилэ-Йепурилэ и Жучок с золотыми крылышками» (пер. с румынск. Д.Шполянкой); Пенно.

«Поцелуй в ладошке» (пер. Е.Сорокиной), Родари Д. «Собака, которая не умела лаять» (из книги «Сказки, у которых три конца»), пер. с итал. И.Константиновой; Уорнс Т. «Штука-Дрюка» (пер. Д.Соколовой), Фернли Д. «Восемь жилеток Малиновки» (пер. Д.Налепиной), Хогарт Э. «Мафин и его веселые друзья» (главы из книги), пер. с англ. О.Образцовой и Н.Шанько; Юхансон Г.

«Мулле Меки Буффа» (пер. Л.Затолокиной).

Старшая группа (5-6 лет)

Малые формы фольклора. Загадки, небылицы, дразнилки, считалки, пословицы, поговорки, заклички, народные песенки, прибаутки, скороговорки.

Русские народные сказки. «Жил-был карась...» (докучная сказка); «Жили-были два братца...» (докучная сказка); «Заяц-хвастун» (обработка О.И.Капицы/пересказ А.Н.Толстого);

«Крылатый, мохнатый да масляный» (обработка И.В.Карнауховой); «Лиса и кувшин» (обработка О.И.Капицы); «Морозко» (пересказ М.Булатова); «По щучьему веленью» (обработка А.Н.Толстого); «Сестрица Алёнушка и братец Иванушка» (пересказ А.Н.Толстого); «Сивка-бурка» (обработка М.А.Булатова/обработка А.Н.Толстого/пересказ К.Д.Ушинского); «Царевна-лягушка» (обработка А.Н.Толстого/обработка М.Булатова).

Сказки народов мира. «Госпожа Метелица», пересказ с нем. А.Введенского, под редакцией С.Я.Маршака, из сказок братьев Гримм; «Жёлтый аист», пер. с кит. Ф.Ярлина; «Златовласка», пер. с чешск. К.Г.Паустовского; «Летучий корабль», пер. с укр. А.Нечаева; «Рапунцель» пер. с нем. Г.Петникова / пер. и обработка И.Архангельской; «Чудесные истории про зайца по имени Лёк», сб. сказок народов Зап. Африки, пер. О.Кустовой и В.Андреева.

Произведения поэтов и писателей России.

Поэзия. Аким Я.Л. «Жадина»; Барто А.Л. «Верёвочка», «Гуси-лебеди», «Есть такие мальчишки», «Мы не заметили жука»; Бородицкая М. «Тетушка Луна»; Бунин И.А. «Первый снег»; Волкова Н. «Воздушные замки»; Городецкая С.М. «Котёнок»; Дядина Г. «Пуговичный городок»; Есенин С.А. «Черёмуха», «Берёза»; Заходер Б.В. «Моя вообразилка»; Маршак С.Я. «Пудель»; Мориц Ю.П. «Домик с трубой»; Мошковская Э.Э. «Какие бывают подарки»; Орлов В.Н. «Ты скажи мне, реченька...»; Пивоварова И.М. «Сосчитать не могу»; Пушкин А.С. «У лукоморья дуб зелёный...» (отрывок из поэмы «Руслани Людмила»), «Ель растёт перед дворцом...» (отрывок из «Сказки о царе Салтане...»), «Уж небо осенью дышало...» (отрывок из романа «Евгений Онегин»); Сеф Р.С. «Бесконечные стихи»; Симбирская Ю. «Ехал дождь в командировку»; Степанов В.А. «Родные просторы»; Суриков И.З. «Белый снег пушистый», «Зима» (отрывок); Токмакова И.П. «Осенние листья», Толстой А.К. «Осень. Обсыпается весь наш бедный сад...»; Тютчев Ф.И. «Зима»

недаром злится...»; Усачев А. «Колыбельная книга», «К нам приходит Новый год»; Фет А.А. «Кот поёт, глаза прищуря...», «Мама, глянь-ка из окошка...»; Цветаева М.И. «Укроватки»; Чёрный С. «Волк»; Чуковский К.И. «Ёлка»; Яснов М.Д. «Мирная считалка», «Жила-была семья», «Подарки для Елки. Зимняя книга».

Проза. Аксаков С.Т. «Сурка»; Алмазов Б.А. «Горбушка»; Баруздин С.А. «Берегите свои косы!», «Забракованный мишка»; Бианки В.В. «Лесная газета» (сборник рассказов); Гайдар А.П. «Чук и Гек», «Поход»; Голявкин В.В. «И мы помогли», «Язык», «Как я помогал маме мыть пол», «Закутанный мальчик»; Дмитриева В.И. «Малыши Жучка»; Драгунский В.Ю. «Денискины рассказы» (сборник рассказов); Москвина М.Л. «Кроха»; Носов Н.Н. «Живая шляпа», «Дружок», «Нагорке»; Пантелеев Л. «Буква ТЫ»; Панфилова Е. «Ашуни. Сказка с рябиновой ветки»; Паустовский К.Г. «Кот-ворюга»; Погодин Р.П. «Книжка про Гришку» (сборник рассказов); Пришвин М.М. «Глотокмолока», «Беличья память», «Курица на столбах»; Симбирская Ю. «Лапин»; Сладков Н.И. «Серьёзная птица», «Карлуха»; Снегирёв Г.Я. «Про пингвинов» (сборник рассказов); Толстой Л.Н. «Косточка», «Котёнок»; Ушинский К.Д. «Четыре желания»; Фадеева О.

«Фрося—ель обыкновенная»; Шим Э.Ю. «Петух и наседка», «Солнечная капля».

Литературные сказки. Александрова Т.И. «Домовёнок Кузька»; Бажов П.П. «Серебряное копытце»; Бианки В.В. «Сова», «Как муравьишко домой спешил», «Синичкин календарь»,

«Молодая ворона», «Хвосты», «Чей нос лучше?», «Чьи это ноги?», «Кто чем поёт?», «Лесные домишки», «Красная горка», «Кукушонок», «Где раки зимуют»; Даль В.И. «Старик-годовик»; Ершов П.П. «Конёк-горбунок»; Заходер Б.В. «Серая Звёздочка»; Катаев В.П. «Цветик-семицветик», «Дудочка и кувшинчик»; Мамин-Сибиряк Д.Н. «Алёнушкины сказки» (сборник сказок); Михайлов М.Л. «Два Мороза»; Носов Н.Н. «Бобик в гостях у Барбоса»; Петрушевская Л.С. «От тебя одни слёзы»; Пушкин А.С. «Сказка о царе Салтане, о сыне его славном и могучем богатыре князе Гвидоне Салтановиче и о прекрасной царевне лебеди», «Сказка о мёртвой царевне и о семи богатырях»; Сапгир Г.Л. «Как лягушку продавали» (сказка-шутка); Телешов Н.Д.

«Крупеничка»; Ушинский К.Д. «Слепая лошадь»; Чуковский К.И. «Доктор Айболит» (по мотивам романа Х. Лофтинга).

Произведения поэтов и писателей разных стран.

Поэзия. Бжехва Я. «На Горизонтских островах» (пер. спольск. Б.В. Заходера); Валек М.

«Мудрецы» (пер. со словацк. Р.С. Сефа); Капутикян С.Б. «Моя бабушка» (пер. с армянск. Т. Спендиаровой); Карем М. «Мирная считалка» (пер. с франц. В.Д. Берестова); Сиххад А. «Сад» (пер. с азербайдж. А. Ахундовой); Смит У.Д. «Пролетающую корову» (пер. сангл. Б.В. Заходера); Фройденберг А. «Великан и мышь» (пер. с нем. Ю.И. Коринца); Чиарди Дж. «О том, у кого три глаза» (пер. сангл. Р.С. Сефа).

Литературные сказки. Сказки-повести. Андерсен Г.Х. «Огниво» (пер. с датск. А. Ганзен),

«Свинопас» (пер. с датского А. Ганзен), «Дюймовочка» (пер. с датск. и пересказ А. Ганзен),

«Гадкий утёнок» (пер. с датск. А. Ганзен, пересказ Т. Габбеи А. Любарской), «Новое платье короля» (пер. с датск. А. Ганзен), «Ромашка» (пер. с датск. А. Ганзен), «Дикие лебеди» (пер. с датск. А. Ганзен); Киплинг Дж. Р. «Сказка о слонёнке» (пер. с англ. К.И. Чуковского), «Откуда укута такая глотка» (пер. с англ. К.И. Чуковского, стихи в пер. С.Я. Маршака), «Маугли» (пер. сангл. Н. Дарузес / И. Шустовой); Коллоди К. «Пиноккио. История деревянной куклы» (пер. с итал. Э.Г. Казакевича); Лагерлёф С. «Чудесное путешествие Нильса с дикими гусями» (в пересказе З. Задунайской и А. Любарской); Линдгрэн А. «Карлсон, который живёт на крыше, опять прилетел» (пер. со швед. Л.З. Лунгиной), «Пеппи Длинный чулок» (пер. со швед. Л.З. Лунгиной); Лофтинг Х. «Путешествия доктора Дулиттла» (пер. с англ. С. Мещерякова); Милн А. А. «Винни-Пухи все, все, все» (перевод с англ. Б.В. Заходера); Мякеля Х. «Господин Ау» (пер. с фин. Э.Н. Успенского); Пройслер О. «Маленькая Баба-яга» (пер. с нем. Ю. Коринца), «Маленькое привидение» (пер. с нем. Ю. Коринца); Родари Д. «Приключения Чипполино» (пер. с итал. З. Потаповой), «Сказки, у которых три конца» (пер. с итал. И.Г. Константиновой).

Подготовительная к школе группа (6-7 лет)

Малые формы фольклора. Загадки, небылицы, дразнилки, считалки, пословицы, поговорки, заклички, народные песенки, прибаутки, скороговорки.

Русские народные сказки. «Василиса Прекрасная» (из сборника А.Н. Афанасьева);

«Вежливый Кот-воркот» (обработка М. Булатова); «Иван Царевич и Серый Волк» (обработка А.Н.Толстого); «Зимовье зверей» (обработка А.Н. Толстого); «Кошей Бессмертный» (2 вариант) (изборника А.Н.Афанасьева); «Рифмы» (авторизованный пересказ Б.В.Шергина); «Семь Симеонов-семь работников» (обработка И.В.Карнауховой); «Солдатская загадка» (из сборника А.Н.Афанасьева); «У страха глаза велики» (обработка О.И.Капицы); «Хвосты» (обработка О.И.Капицы).

Былины. «Садко» (пересказ И.В. Карнауховой / запись П.Н. Рыбникова); «Добрыня и Змей» (обработка Н.П. Колпаковой / пересказ И.В. Карнауховой); «Илья Муромец и Соловей-Разбойник» (обработка А.Ф.Гильфердинга/пересказ И.В.Карнауховой).

Сказки народов мира. «Айога», нанайск., обработка Д. Нагишкина; «Беляночка и Розочка», нем. из сказок Бр. Гримм, пересказ А.К. Покровской; «Самый красивый наряд на свете», пер. с япон. В.Марковой; «Голубая птица», туркм. обработка А.Александровой и М.Туберовского; «Каждый свое получил», эстон. обработка М.Булатова; «Кот в сапогах» (пер. с франц. Т.Габбе),

«Волшебница» (пер. с франц. И.С.Тургенева), «Мальчик-пальчик» (пер. с франц. Б.А.Дехтерёва), «Золушка» (пер. с франц. Т. Габбе) из сказок Перро Ш.

Произведения поэтов и писателей России.

Поэзия. Аким Я.Л. «Мой верный чиж»; Бальмонт К.Д. «Снежинка»; Благинина Е.А.

«Шинель», «Одуванчик», «Наш дедушка»; Бунин И.А. «Листопад»; Владимир Ю.Д. «Чудаки», «Оркестр»; Гамзатов Р.Г. «Мой дедушка» (перевод с аварского языка Я. Козловского), Городецкий С.М. «Первый снег», «Весенняя песенка»; Есенин С.А. «Поёт зима, аукает...», «Пороша»; Жуковский В.А. «Жаворонок»; Левин В.А. «Зелёная история»; Маршак С.Я. «Рассказ о неизвестном герое», «Букварь. Веселое путешествие от А до Я»; Маяковский В.В. «Эта книжечка моя, про моря и про маяк»; Моравская М. «Апельсинные корки»; Мошковская Э.Э. «Добежали до вечера», «Хитрые старушки»; Никитин И.С. «Встреча зимы»; Орлов В.Н. «Дом под крышей голубой»; Плячковский М.С. «Настоящий друг»; Пушкин А.С. «Зимний вечер», «Унылая пора! Очей очарованье!..» («Осень»), «Зимнее утро»; Рубцов Н.М. «Про зайца»; Сапгир Г.В. «Считалки», «Скороговорки», «Людоед и принцесса, или Всё наоборот»; Серова Е.В.

Новогоднее; Соловьёва П.С. «Подснежник», «Ночь-день»; Степанов В.А. «Что мы Родиной зовём?»; Токмакова И.П. «Мне грустно», «Куда в машинах снег везут»; Тютчев Ф.И. «Чародейкою зимою...», «Весенняя гроза»; Успенский Э.Н. «Память»; Чёрный С. «На коньках», «Волшебник».

Проза. Алексеев С.П. «Первый ночной таран»; Бианки В.В. «Тайна ночного леса»; Воробьёв Е.З. «Обрывок провода»; Воскобойников В.М. «Когда Александр Пушкин был маленьким»; Житков Б.С. «Морские истории» (сборник рассказов), «Что я видел» (сборник рассказов); Зощенко М.М. «Рассказы о Лёле и Миньке» (сборник рассказов); Коваль Ю.И.

«Русачок-травник», «Стожок», «Алый»; Куприн А.И. «Слон»; Мартынова К., Василиади О. «Елка, кот и Новый год»; Носов Н.Н. «Заплата», «Огурцы», «Мишкина каша»; Митяев А.В. «Мешок овсянки»; Погодин Р.П. «Жаба», «Шутка»; Пришвин М.М. «Лисичкин хлеб», «Изобретатель»; Ракитина Е. «Приключения новогодних игрушек», «Серёжик»; Раскина А.Б. «Как папа был маленьким» (сборник рассказов); Сладков Н.И. «Хитрющий зайчишка», «Синичка необыкновенная», «Почему ноябрь пегий»; Соколов-Микитов И.С. «Листопадничек»; Толстой Л.Н. «Филипок», «Лев и собачка», «Прыжок», «Акула», «Пожарные собаки»; Фадеева О. «Мн еписьмо!»; Чаплина В.В. «Кинули»; Шим Э.Ю. «Хлебрастет».

Литературные сказки. Гайдар А.П. «Сказка о Военной тайне, о Мальчише-Кибальчише и его твёрдом слове», «Горячий камень»; Гаршин В.М. «Лягушка-путешественница»; Козлов С.Г.

«Как Ёжик с Медвежонком звёзды протирали»; Маршак С.Я. «Двенадцать месяцев»; Паустовский К.Г. «Тёплый хлеб», «Дремучий медведь»; Прокофьева С.Л., Токмакова И.П. «Подарок для Снегурочки»; Ремизов А.М. «Гуси-лебеди», «Хлебный голос»; Скребицкий Г.А. «Всяк по-своему»; Соколов-Микитов И.С. «Соль Земли»; Чёрный С. «Дневник Фокса Микки».

Произведения поэтов и писателей разных стран.

Поэзия. Брехт Б. «Зимний вечер через форточку» (пер. с нем. К. Орешина); Дриз О.О. «Как сделать утро волшебным» (пер. с евр. Т. Спендиаровой); Лир Э. «Лимерики» (пер. с англ. Г. Кружкова); Станчев Л. «Осенняя гамма» (пер. с болг. И.П. Токмаковой); Стивенсон Р.Л. «Вычитанные страны» (пер. с англ. Вл.Ф. Ходасевича).

Литературные сказки. Сказки-повести. Андерсен Г.Х. «Оле-Лукойе» (пер. с датск. А.Ганзен),

«Соловей» (пер. с датск. А. Ганзен, пересказ Т. Габбе и А. Любарской), «Стойкий оловянный солдатик» (пер. с датск. А. Ганзен, пересказ Т. Габбе и А. Любарской), «Снежная Королева» (пер. с датск. А. Ганзен), «Русалочка» (пер. с датск. А. Ганзен); Гофман Э. Т. А. «Щелкунчик и мышинный Король» (пер. с нем. И. Татариновой); Киплинг Дж. Р. «Маугли» (пер. с англ. Н. Дарузес/И. Шустовой), «Кошка, которая гуляла сама по себе» (пер. с англ. К. И. Чуковского / Н. Дарузес); Кэрролл Л. «Алиса в стране чудес» (пер. с англ. Н. Демуровой, Г. Кружкова, А. Боченкова, стихи в пер. С. Я. Маршака, Д. Орловской, О. Седаковой), «Алиса в Зазеркалье» (пер. с англ. Н. Демуровой, Г. Кружкова, А. Боченкова, стихи в пер. С. Я. Маршака, Д. Орловской, О. Седаковой); Линдгрэн А. «Три повести Малыше и Карлсоне» (пер. со шведск. Л. З. Лунгиной); Нурдквист С. «История о том, как Финдус потерялся, когда был маленьким»; Поттер Б. «Сказка про Джемайму Нырнвилу» (пер. с англ. И. П. Токмаковой); Распе Эрих Рудольф «Приключения барона Мюнхгаузена» (пер. с нем. К. И. Чуковского / Е. Н. Акимовой); Родари Дж. «Путешествие Голубой Стрелы» (пер. с итал. Ю. Ермаченко), «Джельсомино в Странелжецов» (пер. с итал. А. Б. Махова); Топпелиус С. «Три ржаных колоска» (пер. со шведск. А. Любарской); Эме М. «Краски» (пер. с франц. И. Кузнецовой); Янссон Т. «Муми-тролли» (пер. со шведск. В. А. Смирнова / И. П. Токмаковой), «Шляпа волшебника» (пер. со шведск. языка В. А. Смирнова / Л. Брауде).

Примерный перечень музыкальных произведений

от 2 до 3 лет

Слушание. «Наша погремушка», муз. И. Арсеева, сл. И. Черницкой; «Весною», «Осенью», муз. С. Майкапара; «Цветики», муз. В. Карасевой, сл. Н. Френкель; «Вот как мы умеем», «Марш и бег», муз. Е. Тиличевой, сл. Н. Френкель; «Кошечка» (к игре «Кошка и котята»), муз. В. Витлина, сл. Н. Найденовой; «Микита», белорус. нар. мелодия, обраб. С. Полонского; «Пляска с платочком», муз. Е. Тиличевой, сл. И. Грантовской; «Полянка», рус. нар. мелодия, обраб. Г. Фрида; «Утро», муз. Г. Гриневича, сл. С. Прокофьевой;

Пение. «Баю» (колыбельная), муз. М. Раухвергера; «Белые гуси», муз. М. Красева, сл. М. Клоковой; «Где ты, зайка?», обраб. Е. Тиличевой; «Дождик», рус. нар. мелодия, обраб. В. Фере; «Елочка», муз. Е. Тиличевой, сл. М. Булатова; «Зима», муз. В. Карасевой, сл. Н. Френкель; «Кошечка», муз. В. Витлина, сл. Н. Найденовой; «Ладушки», рус. нар. мелодия; «Птичка», муз. М. Раухвергера, сл. А. Барто; «Собачка», муз. М. Раухвергера, сл. Н. Комиссаровой; «Цыплята», муз. А. Филиппенко, сл. Т. Волгиной; «Колокольчик», муз. И. Арсеева, сл. И. Черницкой;

Музыкально-ритмические движения. «Дождик», муз. и сл. Е. Макшанцевой; «Воробушки», «Погремушка, попляши», «Колокольчик», «Погуляем», муз. И. Арсеева, сл. И. Черницкой; «Вот как мы умеем», муз. Е. Тиличевой, сл. Н. Френкель;

Рассказы с музыкальными иллюстрациями. «Птички», муз. Г. Фрида; «Праздничная прогулка», муз. Ан. Александрова.

Игры с пением. «Игра с мышкой», муз. Г. Финаровского; «Кто у нас хороший?», рус. нар. песня.

Музыкальные забавы. «Из-за леса, из-за гор», Т. Казакова; «Котик и козлик», муз. Ц. Кюи; Инсценирование песен. «Кошка и котенок», муз. М. Красева, сл. О. Высотской; «Неваляшки», муз. З. Левиной; Компанейца от 3 до 4 лет

Слушание. «Грустный дождик», «Вальс», муз. Д. Кабалевского; «Осенью», муз. С. Майкапара; «Марш», муз. М. Журбина; «Ласковая песенка», муз. М. Раухвергера, сл. Т. Мираджи; «Колыбельная», муз. С. Разаренова; «Мишка с куклой пляшут полечку», муз. М. Качурбиной; «Зайчик», муз. Л. Лядовой; «Медведь», муз. Е. Тиличевой; «Резвушка» и «Капризуля», муз. В. Волкова; «Дождик», муз. Н. Любарского; «Воробей», муз. А. Руббах; «Игра в лошадки», муз. П. Чайковского; «Дождик и радуга», муз. С. Прокофьева; «Со вьюном я хожу», рус. нар. песня; «Лесные картинки», муз. Ю. Слонова.

Пение

Упражнения на развитие слуха и голоса. «Лю-лю, бай», рус. нар. колыбельная; «Я иду с цветами», муз. Е. Тиличевой, сл. Л. Дымовой; «Маме улыбаемся», муз. В. Агафонникова, сл. З. Петровой; пение народной потешки «Солнышко-ведрышко»; муз. В. Карасевой, сл. народные;

Песни. «Петушок» и «Ладушки», рус. нар. песни; «Зайчик», рус. нар. песня, обр. Н. Лобачева; «Зима», муз. В. Карасевой, сл. Н. Френкель; «Наша елочка», муз. М. Красева, сл. М. Клоковой;

«Прокати, лошадка, нас», муз. В. Агафонникова и К. Козыревой, сл. И. Михайловой; «Маме песенку пою», муз. Т. Попатенко, сл. Е. Авдиенко; «Цыплята», муз. А. Филиппенко, сл. Т. Волгиной.

Песенное творчество. «Бай-бай, бай-бай», «Лю-лю, бай», рус. нар. колыбельные; «Как тебя зовут?», «Пой колыбельную», «Ах ты, котенька-коток», рус. нар. колыбельная; придумывание колыбельной мелодии и плясовой мелодии.

Музыкально-ритмические движения

Игровые упражнения. ходьба и бег под музыку «Марш и бег» Ан. Александрова; «Скачут лошадки», муз. Т. Попатенко; «Шагаем как физкультурники», муз. Т. Ломовой; «Топотушки», муз. М. Раухвергера; «Птички летают», муз. Л. Банниковой; перекачивание мяча под музыку Д. Шостаковича (вальс-шутка); бег с хлопками под музыку Р. Шумана (игра в жмурки).

Этюды-драматизации. «Смело идти и прятаться», муз. И. Беркович («Марш»); «Зайцы и лиса», муз. Е. Вихаревой; «Медвежата», муз. М. Красева, сл. Н. Френкель; «Птички летают», муз. Л. Банниковой; «Жуки», венгер. нар. мелодия, обраб. Л. Вишкарева.

Игры. «Солнышко и дождик», муз. М. Раухвергера, сл. А. Барто; «Жмурки с Мишкой», муз. Ф. Флотова; «Где погремушки?», муз. Ан. Александрова; «Зайка, выходи», муз. Е. Тиличевой; «Игра с куклой», муз. В. Карасевой; «Ходит Ваня», рус. нар. песня, обр. Н. Метлова;

Хороводы и пляски. «Пляска с погремушками», муз. и сл. В. Антоновой; «Пальчики и ручки», рус. нар. мелодия, обраб. М. Раухвергера; танец с листочками под рус. нар. плясовую мелодию; «Пляска с листочками», муз. Н. Китаевой, сл. А. Ануфриевой; «Танец около елки», муз. Р. Равина, сл. П. Границыной; танец с платочками под рус. нар. мелодию; «По улице мостовой», рус. нар. мелодия, обр. Т. Ломовой; «Греет солнышко теплее», муз. Т. Вилькорейской, сл. О. Высотской; «Помирились», муз. Т. Вилькорейской.

Характерные танцы. «Танец снежинок», муз. Бекмана; «Фонарики», муз. Р. Рустамова; «Танец зайчиков», рус. нар. мелодия; «Вышли куклы танцевать», муз. В. Витлина

Развитие танцевально-игрового творчества. «Пляска», муз. Р. Рустамова; «Зайцы», муз. Е. Тиличевой; «Веселые ножки», рус. нар. мелодия, обраб. В. Агафонникова; «Волшебные платочки», рус. нар. мелодия, обраб. Р. Рустамова.

Музыкально-дидактические игры

Развитие звуковысотного слуха. «Птицы и птенчики», «Веселые матрешки», «Три медведя».

Развитие ритмического слуха. «Кто как идет?», «Веселые дудочки». Развитие тембрового и динамического слуха. «Громко — тихо», «Узнай свой инструмент»; «Колокольчики».

Определение жанра и развитие памяти. «Что делает кукла?», «Узнай и спой песню по картинке».

Подыгрывание на детских ударных музыкальных инструментах. Народные мелодии.

от 4 лет до 5 лет

Слушание. «Ах ты, береза», рус. нар. песня; «Осенняя песенка», муз. Д. Васильева-Буглая, сл. А. Плещеева; «Музыкальный ящик» (из «Альбома пьес для детей» Г. Свиридова); «Вальс снежных хлопьев» из балета «Щелкунчик», муз. П. Чайковского; «Итальянская полька», муз. С. Рахманинова; «Как у наших у ворот», рус. нар. мелодия; «Мама», муз. П. Чайковского, «Смелый наездник» (из «Альбома для юношества») Р. Шумана; «Жаворонок», муз. М. Глинки; «Марш», муз. С. Прокофьева;

Пение

Упражнения на развитие слуха и голоса. «Путаница» — песня-шутка; муз. Е. Тиличевой, сл. К. Чуковского, «Кукушечка», рус. нар. песня, обраб. И. Арсеева; «Паучок» и «Кисонька-мурysonька», рус. нар. песни; заклички: «Ой, кулики! Весна поет!» и «Жаворонушки, прилетите!»;

Песни. «Осень», муз. И. Кишко, сл. Т. Волгиной; «Санки», муз. М. Красева, сл. О. Высотской; «Зима прошла», муз. Н. Метлова, сл. М. Клоковой; «Подарок маме», муз. А. Филиппенко, сл. Т. Волгиной; «Воробей», муз. В. Герчик, сл. А. Чельцова; «Дождик», муз. М. Красева, сл. Н. Френкель;

Музыкально-ритмические движения

Игровые упражнения. «Пружинки» под рус. нар. мелодию; ходьба под «Марш», муз. И. Беркович; «Веселые мячики» (подпрыгивание и бег), муз. М. Сатулиной; лиса и зайцы под муз. А. Майкапара «В садике»; ходит медведь под муз. «Этюд» К. Черни; «Полька», муз. М. Глинки; «Всадники», муз. В. Витлина; потопаем, покружимся под рус. нар. мелодии; «Петух», муз. Т. Ломовой; «Кукла», муз. М. Старокадомского; «Упражнения с цветами» под муз. «Вальса» А.

Жилина;

Этюды-драматизации. «Барабанщик», муз. М. Красева; «Танец осенних листочков», муз. А. Филиппенко, сл. Е. Макшанцевой; «Барабанщики», муз. Д. Кабалевского и С. Левидова; «Считалка», «Катилось яблоко», муз. В. Агафонникова;

Хороводы и пляски. «Топ и хлоп», муз. Т. Назарова-Метнер, сл. Е. Каргановой; «Танец с ложками» под рус. нар. мелодию; новогодние хороводы по выбору музыкального руководителя; «Танец с платочками», рус. нар. мелодия; «Кто у нас хороший?», муз. Ан. Александрова, сл. народные.

Характерные танцы. «Снежинки», муз. О. Берта, обраб. Н. Метлова; «Танец зайчат» под «Польку» И. Штрауса; «Снежинки», муз. Т. Ломовой; «Бусинки» под «Галоп» И. Дунаевского;

Музыкальные игры. «Курочка и петушок», муз. Г. Фрида; «Жмурки», муз. Ф. Флотова; «Медведь и заяц», муз. В. Ребикова; «Самолеты», муз. М. Магиденко; «Найди себе пару», муз. Т. Ломовой; «Займи домик», муз. М. Магиденко; «Ловишки», рус. нар. мелодия, обраб. А. Сидельникова.

Игры с пением. «Огородная-хороводная», муз. Б. Можжевелова, сл. А. Пассовой; «Гуси, лебеди и волк», муз. Е. Тиличевой, сл. М. Булатова; «Мы на луг ходили», муз. А. Филиппенко, сл. Н. Кукловской; «Веселая девочка Таня», муз. А. Филиппенко, сл. Н. Кукловской и Р. Борисовой.

Песенное творчество. «Как тебя зовут?»; «Что ты хочешь, кошечка?»; «Наша песенка простая», муз. Ан. Александрова, сл. М. Ивенсен; «Курочка-рябушечка», муз. Г. Лобачева, сл. народные;

Развитие танцевально-игрового творчества. «Лошадка», муз. Н. Потоловского; «Зайчики», «Наседка и цыплята», «Воробей», муз. Т. Ломовой; «Ой, хмель мой, хмелек», рус. нар. мелодия, обраб. М. Раухвергера; «Кукла», муз. М. Старокадомского; «Медвежата», муз. М. Красева, сл. Н. Френкель.

Музыкально-дидактические игры

Развитие звуковысотного слуха. «Птицы и птенчики», «Качели».

Развитие ритмического слуха. «Петушок, курочка и цыпленок», «Кто как идет?», «Веселые дудочки»; «Сыграй, как я».

Развитие тембрового и динамического слуха. «Громко-тихо», «Узнай свой инструмент»; «Угадай, на чем играю». Определение жанра и развитие памяти. «Что делает кукла?», «Узнай и спой песню по картинке», «Музыкальный магазин».

Игра на детских музыкальных инструментах. «Гармошка», «Небо синее», «Андрей-воробей», муз. Е. Тиличевой, сл. М. Долинова; «Сорока-сорока», рус. нар. прибаутка, обр. Т. Попатенко;

от 5 лет до 6 лет

Слушание. «Зима», муз. П. Чайковского, сл. А. Плещеева; «Осенняя песня», из цикла «Времена года» П. Чайковского; «Полька»; муз. Д. Львова-Компанейца, сл. З. Петровой; «Моя Россия», муз. Г. Струве, сл. Н. Соловьевой; «Кто придумал песенку?», муз. Д. Львова-Компанейца, сл. Л. Дымовой; «Детская полька», муз. М. Глинки; «Жаворонок», муз. М. Глинки; «Мотылек», муз. С. Майкапара; «Пляска птиц», «Колыбельная», муз. Н. Римского-Корсакова;

Пение

Упражнения на развитие слуха и голоса. «Ворон», рус. нар. песня, обраб. Е. Тиличевой; «Андрей-воробей», рус. нар. песня, обр. Ю. Слонова; «Бубенчики», «Гармошка», муз. Е. Тиличевой; «Считалочка», муз. И. Арсеева; «Паровоз», «Петрушка», муз. В. Карасевой, сл. Н. Френкель; «Барабан», муз. Е. Тиличевой, сл. Н. Найденовой; «Тучка»

Песни. «Журавли», муз. А. Лившица, сл. М. Познанской; «К нам гости пришли», муз. Ан. Александрова, сл. М. Ивенсен; «Огородная-хороводная», муз. Б. Можжевелова, сл. Н. Пассовой; «Голубые санки», муз. М. Иорданского, сл. М. Клоковой; «Гуси-гусенята», муз. Ан. Александрова, сл. Г. Бойко; «Рыбка», муз. М. Красева, сл. М. Клоковой; «Курица», муз. Е. Тиличевой, сл. М. Долинова;

Песенное творчество

Произведения. «Колыбельная», рус. нар. песня; «Марш», муз. М. Красева; «Дили-дили! Бом! Бом!», укр. нар. песня, сл. Е. Макшанцевой; Потешки, дразнилки, считалки и другие рус. нар. попевки.

Музыкально-ритмические движения

Упражнения. «Шаг и бег», муз. Н. Надененко; «Плавные руки», муз. Р. Глиэра («Вальс», фрагмент); «Кто лучше скачет», муз. Т. Ломовой; «Росинки», муз. С. Майкапара; «Канава», рус. нар. мелодия, обр. Р. Рустамова.

Упражнения с предметами. «Упражнения с мячами», муз. Т. Ломовой; «Вальс», муз. Ф. Бургмюллера.

Этюды. «Тихий танец» (тема из вариаций), муз. В. Моцарта

Танцы и пляски. «Дружные пары», муз. И. Штрауса («Полька»); «Приглашение», рус. нар. мелодия «Лен», обраб. М. Раухвергера; «Круговая пляска», рус. нар. мелодия, обр. С. Разоренова;

Характерные танцы. «Матрешки», муз. Б. Мокроусова; «Пляска Петрушек», «Танец Снегурочки и снежинок», муз. Р. Глиэра;

Хороводы. «Урожайная», муз. А. Филиппенко, сл. О. Волгиной; «Новогодняя хороводная», муз. С. Шайдар; «Пошла млада за водой», рус. нар. песня, обраб. В. Агафонникова.

Музыкальные игры

Игры. «Не выпустим», муз. Т. Ломовой; «Будь ловким!», муз. Н. Ладухина; «Игра с бубном», муз. М. Красева; «Ищи игрушку», «Найди себе пару», латв. нар. мелодия, обраб. Т. Попатенко; «Найди игрушку», латв. нар. песня, обр. Г. Фрида.

Игры с пением. «Колпачок», «Ворон», рус. нар. песни; «Заинька», рус. нар. песня, обраб. Н. Римского-Корсакова; «Как на тоненький ледок», рус. нар. песня, обраб. А. Рубца; Музыкально-дидактические игры

Развитие звуковысотного слуха. «Музыкальное лото», «Ступеньки», «Где мои детки?», «Мама и детки». Развитие чувства ритма. «Определи по ритму», «Ритмические полоски», «Учись танцевать», «Ищи».

Развитие тембрового слуха. «На чем играю?», «Музыкальные загадки», «Музыкальный домик».

Развитие диатонического слуха. «Громко, тихо запоем», «Звенящие колокольчики». Развитие восприятия музыки и музыкальной памяти. «Будь внимательным», «Буратино», «Музыкальный магазин», «Времена года», «Наши песни».

Инсценировки и музыкальные спектакли. «Где был, Иванушка?», рус. нар. мелодия, обраб. М. Иорданского; «Моя любимая кукла», автор Т. Коренева; «Полянка» (музыкальная играсказка), муз. Т. Вилькорейской.

Развитие танцевально-игрового творчества. «Я поляю, поляю лук», муз. Е. Тиличевой; «Вальс кошки», муз. В. Золотарева; «Гори, гори ясно!», рус. нар. мелодия, обраб. Р. Рустамова; «А я по лугу», рус. нар. мелодия, обраб. Т. Смирновой.

Игра на детских музыкальных инструментах. «Дон-дон», рус. нар. песня, обраб. Р. Рустамова; «Гори, гори ясно!», рус. нар. мелодия; «Часики», муз. С. Вольфензона;

от 6 лет до 7 лет

Слушание. «Колыбельная», муз. В. Моцарта; «Осень» (из цикла «Времена года» А. Вивальди); «Октябрь» (из цикла «Времена года» П. Чайковского); «Детская полька», муз. М. Глинки; «Море», «Белка», муз. Н. Римского-Корсакова (из оперы «Сказка о царе Салтане»); «Табакерочный вальс», муз. А. Даргомыжского; «Итальянская полька», муз. С. Рахманинова; «Танец с саблями», муз. А. Хачатуряна; «Кавалерийская», муз. Д. Кабалевского; «Пляска птиц», муз. Н. Римского-Корсакова (из оперы «Снегурочка»); «Рассвет на Москве-реке», муз. М. Мусоргского (вступление к опере «Хованщина»); «Лето» из цикла «Времена года» А. Вивальди. Пение

Упражнения на развитие слуха и голоса. «Бубенчики», «Наш дом», «Дудка», «Кукушечка», муз. Е. Тиличевой, сл. М. Долинова; «В школу», муз. Е. Тиличевой, сл. М. Долинова; «Котенок», «Колыбельная», «Горошина», муз. В. Карасевой; «Качели», муз. Е. Тиличевой, сл. М. Долинова;

Песни. «Листопад», муз. Т. Попатенко, сл. Е. Авдиенко; «Здравствуй, Родина моя!», муз. Ю. Чичкова, сл. К. Ибряева; «Зимняя песенка», муз. М. Красева, сл. С. Вышеславцевой; «Елка», муз. Е. Тиличевой, сл. Е. Шмановой; сл. З. Петровой; «Самая хорошая», муз. В. Иванникова, сл. О. Фадеевой; «Хорошо у нас в саду», муз. В. Герчик, сл. А. Пришельца; «Новогодний хоровод», муз. Т. Попатенко; «Новогодняя хороводная», муз. С. Шнайдера; «Песенка про бабушку», «Брат-солдат», муз. М. Парцхаладзе; «Пришла весна», муз. З. Левиной, сл. Л. Некрасовой; «До свиданья, детский сад», муз. Ю. Слонова, сл. В. Малкова; «Мы теперь ученики», муз. Г. Струве; «Праздник Победы»,

муз. М. Парцхаладзе; «Песня о Москве», муз. Г. Свиридова;

Песенное творчество. «Веселая песенка», муз. Г. Струве, сл. В. Викторова; «Плясовая», муз. Т. Ломовой; «Весной», муз. Г. Зингера;

Музыкально-ритмические движения

Упражнения. «Марш», муз. М. Робера; «Бег», «Цветные флажки», муз. Е. Тиличевой; «Кто лучше скачет?», «Шагают девочки и мальчики», муз. В. Золотарева; поднимай и скрещивай флажки («Этюд», муз. К. Гуритта); полоскать платочки: «Ой, утушка луговая», рус. нар. мелодия, обраб. Т. Ломовой; «Упражнение с кубиками», муз. С. Соснина; «Упражнение с лентой» («Игровая», муз. И. Кишко).

Этюды. «Медведи пляшут», муз. М. Красева; Показывай направление («Марш», муз. Д. Кабалевского); каждая пара пляшет по-своему («Ах ты, береза», рус. нар. мелодия); «Попрыгунья», «Лягушки и аисты», муз. В. Витлина; «

Танцы и пляски. «Задорный танец», муз. В. Золотарева; «Полька», муз. В. Косенко; «Вальс», муз. Е. Макарова; «Яблочко», муз. Р. Глиэра (из балета «Красный мак»); «Прялица», рус. нар. мелодия, обраб. Т. Ломовой; «Сударушка», рус. нар. мелодия, обраб. Ю. Слонова; «

Характерные танцы. «Танец снежинок», муз. А. Жилина; «Выход к пляске медвежат», муз. М. Красева; «Матрешки», муз. Ю. Слонова, сл. Л. Некрасовой.

Хороводы. «Выйду ль я на реченьку», рус. нар. песня, обраб. В. Иванникова; «На горе-то калина», рус. нар. мелодия, обраб. А. Новикова; «Во саду ли, в огороде», рус. нар. мелодия, обраб. И. Арсеева.

Музыкальные игры

Игры. Кот и мыши», муз. Т. Ломовой; «Кто скорей?», муз. М. Шварца; «Игра с погремушками», муз. Ф. Шуберта «Экоссез»; «Поездка», «Пастух и козлята», рус. нар. песня, обраб. В. Трутовского.

Игры с пением. «Плетень», рус. нар. мелодия «Сеяли девушки», обр. И. Кишко; «Узнай по голосу», муз. В. Ребикова («Пьеса»); «Теремок», рус. нар. песня; «Метелица», «Ой, вставала я ранешенько», рус. нар. песни; «Ищи», муз. Т. Ломовой; «Со вьюном я хожу», рус. нар. песня, обраб. А. Гречанинова; «Земелюшка-чернозем», рус. нар. песня; «Савка и Гришка», белорус. нар. песня; «Уж как по мосту-мосточку», «Как у наших у ворот», «Камаринская», обраб. А. Быканова;

Музыкально-дидактические игры

Развитие звуковысотного слуха. «Три поросенка», «Подумай, отгадай», «Звуки разные бывают», «Веселые Петрушки».

Развитие чувства ритма. «Прогулка в парк», «Выполни задание», «Определи по ритму». Развитие тембрового слуха. «Угадай, на чем играю», «Рассказ музыкального инструмента», «Музыкальный домик».

Развитие диатонического слуха. «Громко-тихо запоем», «Звенящие колокольчики, ищи».

Развитие восприятия музыки. «На лугу», «Песня — танец — марш», «Времена года», «Наши любимые произведения».

Развитие музыкальной памяти. «Назови композитора», «Угадай песню», «Повтори мелодию», «Узнай произведение».

Инсценировки и музыкальные спектакли. «Как у наших у ворот», рус. нар. мелодия, обр. В. Агафонникова; «Как на тоненький ледок», рус. нар. песня; «На зеленом лугу», рус. нар. мелодия; «Зайка, выходи», рус. нар. песня, обраб. Е. Тиличевой; «Золушка», авт. Т. Коренева, «Муха-цокотуха» (опера-игра по мотивам сказки К. Чуковского), муз. М. Красева.

Развитие танцевально-игрового творчества. «Полька», муз. Ю. Чичкова; «Хожу я по улице», рус. нар. песня, обраб. А. Б. Дюбюк; «Зимний праздник», муз. М. Старокадомского; «Вальс», муз. Е. Макарова; «Тачанка», муз. К. Листова; «Два петуха», муз. С. Разоренова; «Вышли куклы танцевать», муз. В. Витлина; «Полька», латв. нар. мелодия, обраб. А. Жилинского; «Русский перепляс», рус. нар. песня, обраб. К. Волкова.

Игра на детских музыкальных инструментах. «Бубенчики», «Гармошка», муз. Е. Тиличевой, сл. М. Долинова; «Наш оркестр», муз. Е. Тиличевой, сл. Ю. Островского «На зеленом лугу», «Во саду ли, в огороде», «Сорока-сорока», рус. нар. мелодии; «Белка» (отрывок из оперы «Сказка о царе Салтане», муз. Н. Римского-Корсакова); «Я на горку шла», «Во поле береза стояла», рус. нар. песни; «К нам гости пришли», муз. Ан. Александрова; «Вальс», муз. Е. Тиличевой.

Примерный перечень произведений изобразительного искусства от 2 до 3 лет

Иллюстрации к книгам: В. Сутеев «Кораблик», «Кто сказал мяу?», «Цыпленок и Утенок»; В. Чижов к книге А. Барто, З. Александрова З, С. Михалков «Игрушки»; Е. Чарушин Рассказы. Рисунки животных; Ю. Васнецов к книге «Колобок», «Терем-теремок». от 3 до 4 лет

Иллюстрации к книгам: Ю. Васнецов к книге Л.Н. Толстого «Три медведя» К. Чуковского «Путаница».

Иллюстрации, репродукции картин: П. Кончаловский «Клубника», «Персики», «Сирень в корзине»; Н.С. Петров-Водкин «Яблоки на красном фоне»; М.И. Климентов «Курица с цыплятами»; Н.Н. Жуков «Ёлка». от 4 до 5 лет

Иллюстрации, репродукции картин: И. Хруцкий «Натюрморт с грибами», «Цветы и плоды»; И. Репин «Яблоки и листья»; И. Левитан «Сирень»; И. Михайлов «Овощи и фрукты»; И. Машков «Синие сливы»; И. Машков «Рябинка», «Фрукты», «Малинка» А. Куприн «Букет полевых цветов»; А. Бортников «Весна пришла»; Е. Чернышева «Девочка с козочкой»; Ю. Кротов «В саду»; А. Комаров «Наводнение»; В. Тропинина «Девочка с куклой»; М. Караваджо «Корзина с фруктами»; Ч. Барбер «Да пою я, пою...»; «Зачем вы обидели мою девочку?»; В. Чермошенцев «Зимние ели»; В.М. Васнецов «Снегурочка»; Б. Кустов «Сказки Дедушки Мороза»; А. Пластов «Лето».

Иллюстрации к книгам: В. Лебедев к книге С. Маршаа «Усатый-полосатый». от 5 до 6 лет

Иллюстрации, репродукции картин: Ф.Васильев «Перед дождем, «Сбор урожая»; Б.Кустодиев «Масленица»; Ф.Толстой «Букет цветов, бабочка и птичка»; П.Крылов «Цветы на окне», И.Репин «Стрекоза»; И. Левитан «Березовая роща», «Зимой в лесу»; Т. Яблонская «Весна»;

Дейнека «Будущие летчики»; И.Грабарь Февральская лазурь; А.А. Пластов «Первый снег»;

Тимофеев «Девочка с ягодами»; Ф.Сычков «Катание с горы»; Е.Хмелева «Новый год»; Н.Рачков «Девочка с ягодами»; Ю.Кротов «Мои куклы», «Рукодельница», «Котятка»; О.Кипренский «Девочка в маковом венке с гвоздикой в руке»; И. Разживин «Дорога в Новый год», «Расцвел салют в честь праздника Победы!»; И.Машков «Натюрморт» (чашка и мандарины); В.М. Васнецов «Ковер-самолет»; И.Я. Билибин «Иван-царевич и лягушка-квакушка», «Иван-царевич и Жар-птица»; И.Репин «Осенний букет».

Иллюстрации к книгам: И.Билибин «Сестрица Алёнушка и братец Иванушка», «Царевна-лягушка», «Василиса Прекрасная».

от 6 до 7 лет

Иллюстрации, репродукции картин: И.И. Левитан «Золотая осень», «Осенний день. Сокольники», «Стога», «Март», «Весна. Большая вода»; В.М. Васнецов «Аленушка», «Богатыри», «Иван - царевич на Сером волке», «Гусляры»; Ф.А. Васильев «Перед дождем», «Грачи прилетели»; В.Поленов «Золотая осень»; И.Ф. Хруцкий «Цветы и плоды» А.Саврасов «Ранняя весна», К. Юон «Мартовское солнце», В. Шишкин «Прогулка в лесу», «Утро в сосновом лесу», «Рожь»; А. Куинджи «Березовая роща»; А. Пластов «Полдень», «Летом», «Сенокос»; И.Остроухов «Золотая осень». З.Е. Серебрякова «За завтраком»; В.Серов, «Девочка с персиками»; А.Степанов «Катание на Масленицу»; И.Э.Грабарь «Зимнее утро»; И.Билибин «Сестрица Алёнушка и братец Иванушка»; Ю.Кугач «Накануне праздника»; А.С.Петров - Водкин «Утренний натюрморт»; И.Разживин Игорь «Волшебная зима»; К.Маковский «Дети бегущие от грозы», Ю.Кротов «Хозяюшка»; П.Ренуар «Детский день»; И.И. Ершов «Ксения читает сказки куклам»; К.Маковский «Портрет детей художника»; И.Остроухов «Золотая осень»; Ю. Кротов «Запахи детства»; И.Ф. Хруцкий «Цветы и плоды»; М.А.Врубель «Царевна-Лебедь».

Иллюстрации к книгам: И.Билибин «Марья Моревна», «Сказка о царе Салтане», «Сказке о рыбаке и рыбке»; Г.Спирин к книге Л.Толстого «Филлипок».

Примерный перечень анимационных и кинематографических произведений

В перечень входят анимационные и кинематографические произведения отечественного производства для совместного семейного просмотра, бесед и обсуждений, использования их элементов в образовательном процессе в качестве иллюстраций природных, социальных и психологических явлений, норм и правил конструктивного взаимодействия, проявлений сопереживания и взаимопомощи; расширения эмоционального опыта ребенка, формирования у него эмпатии и ценностного отношения к окружающему миру.

Полнометражные кинематографические и анимационные фильмы рекомендуются только для семейного просмотра и не могут быть включены в образовательный процесс ДОО. Время просмотра

ребенком цифрового и медиа контента должно регулироваться родителями (законными представителями) и соответствовать его возрастным возможностям. Некоторые анимационные произведения (отмеченные звездочкой) требуют особого внимания к эмоциональному состоянию ребенка и не рекомендуются к просмотру без обсуждения со взрослым переживаний ребенка. Ряд фильмов (отмеченные 2 звездочками) содержат серию образцов социально неодобряемых сценариев поведения на протяжении длительного экранного времени, что требует предварительного и последующего обсуждения с детьми.

Выбор цифрового контента, медиа продукции, в том числе кинематографических и анимационных фильмов должен осуществляться в соответствии с нормами, регулирующими доступ к информации, причиняющей вред здоровью и развитию детей в Российской Федерации (Федеральный закон Российской Федерации от 29 декабря 2010 г. N 436-ФЗ «О защите детей от информации, причиняющей вред их здоровью и развитию»).

Анимационные произведения

Для детей дошкольного возраста (с пяти лет)

Анимационный сериал «Тима и Тома», студия «Рики», реж. А.Борисова, А. Жидков, О. Мусин, А. Бахурин и др., 2015.

Фильм «Паровозик из Ромашкова», студия Союзмультфильм, реж.В.Дегтярев, 1967.

Фильм «Как львенок и черепаха пели песню», студия Союзмультфильм, режиссер И.Ковалевская, 1974.

Фильм «Мама для мамонтенка», студия «Союзмультфильм», режиссер Олег Чуркин, 1981.

Фильм «Катерок», студия «Союзмультфильм», режиссёр И.Ковалевская, 1970.

Фильм «Мешок яблок», студия «Союзмультфильм», режиссёр В.Бордзиловский, 1974.

Фильм «Крошка енот», ТО «Экран», режиссер О. Чуркин, 1974.

Фильм «Гадкий утенок», студия «Союзмультфильм», режиссер Дегтярев В.Д.

Фильм «Котенок по имени Гав», студия Союзмультфильм, режиссер Л.Атаманов

Фильм «Малыш и Карлсон» студия «Союзмультфильм», режиссер Б.Степанцев

Фильм «Малыш и Карлсон», студия «Союзмультфильм», режиссер Б. Степанцев, 1969.

Фильм «Маугли», студия «Союзмультфильм», режиссер Р. Давыдов, 1971.

Фильм «Кот Леопольд», студия «Экран», режиссер А. Резников, 1975 - 1987.

Фильм «Рикки-Тикки-Тави», студия «Союзмультфильм», режиссер А. Снежко-Блоцкой, 1965.

Фильм «Дюймовочка», студия «Союзмультфильм», режиссер Л. Амальрик, 1964.

Фильм «Пластилиновая ворона», ТО «Экран», режиссер А. Татарский, 1981.

Фильм «Каникулы Бонифация», студия «Союзмультфильм», режиссер Ф. Хитрук, 1965.

Фильм «Последний лепесток», студия «Союзмультфильм», режиссер Р.Качанов, 1977.

Фильм «Умка» и «Умка ищет друга», студия «Союзмультфильм», реж.В.Попов, В.Пекарь, 1969, 1970.

Фильм «Умка на елке», студия «Союзмультфильм», режиссер А. Воробьев, 2019.

Фильм «Сладкая сказка», студия Союзмультфильм, режиссёрВ. Дегтярев, 1970.

Цикл фильмов «Чебурашка и крокодил Гена», студия «Союзмультфильм», режиссер Р.Качанов, 1969-1983.

Цикл фильмов «38 попугаев», студия «Союзмультфильм», режиссер Иван Уфимцев, 1976-91.

Фильм «Лягушка-путешественница», студия «Союзмультфильм», режиссёры В.Котёночкин, А.Трусов, 1965.

Цикл фильмов «Винни-Пух», студия «Союзмультфильм», режиссер Ф. Хитрук, 1969 - 1972.

Фильм «Серая шейка», студия «Союзмультфильм», режиссер Л.Амальрик, В.Полковников, 1948.

Фильм «Золушка», студия «Союзмультфильм», режиссер И. Аксенчук, 1979.

Фильм «Новогодняя сказка», студия «Союзмультфильм», режиссёр В. Дегтярев, 1972.

Фильм «Серебряное копытце», студия Союзмультфильм, режиссёр Г.Сокольский, 1977.

Фильм «Щелкунчик», студия «Союзмультфильм», режиссер Б.Степанцев, 1973.

Фильм «Гуси-лебеди», студия Союзмультфильм, режиссёры И.Иванов-Вано, А.Снежко-Блоцкая, 1949.

Цикл фильмов «Приключение Незнайки и его друзей»**, студия « ТО Экран», режиссер коллектив авторов, 1971-1973.

Для детей старшего дошкольного возраста (6-7 лет)

Фильм «Варежка», студия «Союзмультфильм», режиссер Р. Качанов, 1967.

Фильм «Честное слово», студия «Экран», режиссер М. Новогрудская, 1978.

Фильм «Вовка в тридевятом царстве», студия «Союзмультфильм», режиссер Б. Степанцев, 1965.

Фильм «Заколдованный мальчик», студия «Союзмультфильм», режиссер А. Снежко-Блоцкая, В. Полковников, 1955.

Фильм «Золотая антилопа», студия «Союзмультфильм», режиссер Л. Атаманов, 1954.

Фильм «Бременские музыканты», студия «Союзмультфильм», режиссер И. Ковалевская, 1969.

Фильм «Двенадцать месяцев», студия «Союзмультфильм», режиссер И. Иванов-Вано, М. Ботов, 1956.

Фильм «Ежик в тумане», студия «Союзмультфильм», режиссер Ю. Норштейн, 1975.

Фильм «Девочка и дельфин», студия «Союзмультфильм», режиссер Р. Зельма, 1979.

Фильм «Верните Рекса», студия «Союзмультфильм», режиссер В. Пекарь, В. Попов, 1975.

Фильм «Сказка сказок», студия «Союзмультфильм», режиссер Ю. Норштейн, 1979. Фильм
Сериал «Простоквашино» и «Возвращение в Простоквашино» (2 сезона), студия
«Союзмультфильм», режиссеры: коллектив авторов, 2018.

Сериал «Смешарики», студии «Петербург», «Мастерфильм», коллектив авторов, 2004.

Сериал «Домовенок Кузя», студия ТО «Экран», режиссер А. Зябликова, 2000 - 2002.

Сериал «Ну, погоди!», студия «Союзмультфильм», режиссер В. Котеночкин, 1969.

Сериал «Маша и медведь» (6 сезонов), студия «Анимакорд», режиссеры О. Кузовков, О. Ужинов, 2009-2022.

Сериал «Фиксики» (4 сезона), компания «Аэроплан», режиссер В. Бедошвили, 2010. Сериал
«Оранжевая королева» (1 сезон), студия Союзмультфильм, режиссер Е. Ернова Сериал «Монсики» (2
сезона), студия «Рики», режиссёр А. Бахурин

Сериал «Смешарики. ПИН-КОД», студия «Рики», режиссёры: Р. Соколов, А. Горбунов, Д. Сулейманов и др.

Сериал «Зебра в клеточку» (1 сезон), студия «Союзмультфильм», режиссер А. Алексеев, А. Борисова, М. Куликов, А. Золотарева, 2020.

Полнометражный анимационный фильм «Снежная королева», студия «Союзмультфильм», режиссёр Л. Атаманов, 1957.

Полнометражный анимационный фильм «Аленький цветочек», студия «Союзмультфильм», режиссер Л. Атаманов, 1952.

Полнометражный анимационный фильм «Сказка о царе Салтане», студия «Союзмультфильм», режиссер И. Иванов-Вано, Л. Мильчин, 1984.

Для детей старшего дошкольного возраста (7- 8 лет)

Полнометражный анимационный фильм «Белка и Стрелка. Звёздные собаки», киностудия «Центр национального фильма» и ООО «ЦНФ-Анима, режиссер С. Ушаков, И. Евланникова, 2010.

Полнометражный анимационный фильм «Суворов: великое путешествие» (6+), студия «Союзмультфильм», режиссер Б. Чертков, 2022.

Полнометражный анимационный фильм «Бемби», студия Walt Disney, режиссер Дэвид Хэнд, 1942.

Полнометражный анимационный фильм «Король Лев», студия Walt Disney, режиссер Р. Аллерс, 1994, США.

Полнометражный анимационный фильм «Алиса в стране чудес», студия Walt Disney, режиссер К. Джероними, У. Джексон, 1951.

Полнометражный анимационный фильм «Русалочка», студия Walt Disney, режиссер Дж. Митчелл, М. Мантга, 1989.

Полнометражный анимационный фильм «Красавица и чудовище», студия Walt Disney, режиссер Г. Труздейл, 1992, США.

Полнометражный анимационный фильм фильм «Балто», студия Universal Pictures, режиссер С. Уэллс, 1995, США.

Полнометражный анимационный фильм «Ледниковый период», киностудия Blue Sky Studios, режиссер К. Уэджд, 2002, США.

Полнометражный анимационный фильм «Как приручить дракона» (6+), студия Dreams Work Animation, режиссеры К. Сандерс, Д. Деблуа, 2010, США.

Анимационный сериал «Долина Муми-троллей» (2 сезона), студия Gutsy Animations, YLE Draama, режиссер С.Бокс, Д.Робби, 2019-2020.

Полнометражный анимационный фильм «Мой сосед Тоторо», студия «Ghibli», режиссер Хаяо Миядзаки, 1988.

Полнометражный анимационный фильм «Рыбка Поньо на утесе», студия «Ghibli», режиссер Хаяо Миядзаки, 2008.

Кинематографические произведения

Кинофильм «Золушка» (0+), киностудия «Ленфильм», режиссер М. Шапиро, 1947.

Кинофильм «Приключения Буратино» (0+), киностудия «Беларусьфильм», режиссер А. Нечаев, 1977.

Кинофильм «Морозко» (0+), киностудия им. М. Горького, режиссер А. Роу, 1964.

Кинофильм «Новогодние приключения Маши и Вити» (0+), киностудия «Ленфильм», режиссеры И. Усов, Г. Казанский, 1975.

Кинофильм «Мама», киностудия «Мосфильм» (0+), режиссер Э. Бостан, 1976.

Кинофильм «Мери Поппинс, до свидания!» (0+), киностудия «Мосфильм», режиссер Л. Квинихидзе, 1983.

Кинофильм «Марья-искусница» (6+), киностудия им. М. Горького, режиссер А. Роу, 1959.

Кинофильм «Варвара-краса, длинная коса» (6+), киностудия им. М. Горького, режиссер А. Роу, 1969.

3.4. Кадровые условия реализации Программы

Реализация Федеральной программы обеспечивается квалифицированными педагогическими работниками,

Необходимым условием является непрерывное сопровождение Федеральной программы педагогическими и учебно-вспомогательными работниками в течение всего времени ее реализации в Организации или в дошкольной группе.

Квалификация педагогических учебно-вспомогательных работников должна соответствовать квалификационным характеристикам, установленным в Едином квалификационном справочнике должностей руководителей, специалистов и служащих, раздел "Квалификационные характеристики должностей работников образования", утвержденном приказом Министерства здравоохранения и социального развития Российской Федерации от 26 августа 2010 г. № 761н.

Образовательная организация вправе применять сетевые формы реализации Федеральной программы или отдельных ее компонентов, в связи с чем может быть задействован кадровый состав других организаций, участвующих в сетевом взаимодействии с организацией, квалификация которого отвечает указанным выше требованиям.

Реализация образовательной программы ДО обеспечивается руководящими, педагогическими, учебно-вспомогательными, административно-хозяйственными работниками образовательной организации, а также медицинскими и иными работниками, выполняющими вспомогательные функции. Организация самостоятельно устанавливает штатное расписание, осуществляет прием на работу работников, заключение с ним и расторжение трудовых договоров, распределение должностных обязанностей, создание условий и организацию методического и психологического сопровождения педагогических работников. Руководитель организации в праве заключать договора гражданско-правового характера и совершать иные действия в рамках своих полномочий.

При работе с детьми с ОВЗ в группах комбинированной или компенсирующей направленности, дополнительно предусмотрены должности педагогических и иных работников, в соответствии с «Порядком организации и осуществления образовательной деятельности по основным общеобразовательным программам – образовательным программам дошкольного образования», утвержденным Приказом Министерства просвещения Российской Федерации от 31 июля 2020 г. № 373.

В целях эффективной реализации Федеральной программы созданы условия для профессионального развития педагогических и руководящих кадров, в т.ч. реализации права педагогических работников на получение дополнительного профессионального образования не реже одного раза в три года за счет средств Организации.

3.5. Режим и распорядок дня в дошкольных группах

Режим дня представляет собой рациональное чередование отрезков сна и бодрствования в соответствии с физиологическими обоснованиями, обеспечивает хорошее самочувствие и активность ребенка, предупреждает утомляемость и перевозбуждение.

Режим и распорядок дня устанавливается с учетом санитарно-эпидемиологических требований, условий реализации Программы, потребностей участников образовательных отношений.

Основными компонентами режима в ДОО являются: сон, пребывание на открытом воздухе (прогулка), образовательная деятельность, игровая деятельность и отдых по собственному выбору (самостоятельная деятельность), прием пищи, личная гигиена. Содержание и длительность каждого компонента, а также их роль в определенные возрастные периоды закономерно изменяются, приобретая новые характерные черты и особенности.

Дети, соблюдающие режим дня, более уравновешены и работоспособны, у них постепенно вырабатываются определенные биоритмы, система условных рефлексов, что помогает организму ребенка физиологически переключаться между теми или иными видами деятельности, своевременно подготавливаться к каждому этапу: приему пищи, прогулке, занятиям, отдыху. Нарушение режима отрицательно сказывается на нервной системе детей: они становятся вялыми или, наоборот, возбужденными, начинают капризничать, теряют аппетит, плохо засыпают и спят беспокойно.

Приучать детей выполнять режим дня необходимо с раннего возраста, когда легче всего вырабатывается привычка к организованности и порядку, активной деятельности и правильному отдыху с максимальным проведением его на свежем воздухе. Делать это необходимо постепенно, последовательно ежедневно.

Режим дня должен быть *гибким*, однако неизменными должны оставаться время приема пищи, интервалы между приемами пищи, обеспечение необходимой длительности суточного сна, время отхода ко сну; проведение ежедневной прогулки.

При организации режима следует предусматривать оптимальное чередование самостоятельной детской деятельности и организованных форм работы с детьми, коллективных и индивидуальных игр, достаточную двигательную активность ребенка в течение дня, обеспечивать сочетание умственной и физической нагрузки. Время образовательной деятельности организуется таким образом, чтобы вначале проводились наиболее насыщенные по содержанию виды деятельности, связанные с умственной активностью детей, максимальной их произвольностью, а затем творческие виды деятельности в чередовании с музыкальной и физической активностью.

Продолжительность дневной суммарной образовательной нагрузки для детей дошкольного возраста, условия организации образовательного процесса должны соответствовать требованиям, предусмотренным Санитарными правилами и нормами СанПиН 1.2.3685-21 «Гигиенические нормативы и требования к обеспечению безопасности и (или) безвредности для человека факторов среды обитания», утвержденным постановлением Главного государственного санитарного врача Российской Федерации от 28 января 2021 г. № 2, действующим до 1 марта 2027 г. (далее – Гигиенические нормативы), и Санитарными правилами СанПиН 2.4.3648-20 «Санитарно-эпидемиологические требования к организациям воспитания и обучения, отдыха и оздоровления детей и молодежи», утвержденным Постановлением Главного государственного санитарного врача Российской Федерации от 28 сентября 2020 г. № 28 (далее – Санитарно-эпидемиологические требования).

Режим дня строится с учетом сезонных изменений. В теплый период года увеличивается ежедневная длительность пребывания детей на свежем воздухе, образовательная деятельность переносится на прогулку (при наличии условий). Согласно пункту 185 Гигиенических нормативов при температуре воздуха ниже минус 15 °С и скорости ветра более 7 м/с продолжительность прогулки для детей до 7 лет сокращают. При осуществлении режимных моментов необходимо учитывать также индивидуальные особенности ребенка (длительность сна, вкусовые предпочтения, характер, темп деятельности и т.д.).

Режим питания зависит от длительности пребывания детей в ДОО и регулируется СанПиН 2.3/2.4.3590-20 «Санитарно-эпидемиологические требования к организации общественного питания населения», утвержденным Постановлением Главного государственного санитарного врача Российской Федерации от 27 октября 2020 года № 32 (далее – СанПиН по питанию).

Согласно пункту 183 Гигиенических нормативов Организация может корректировать режим дня

в зависимости от типа организации и вида реализуемых образовательных программ, сезона года. Ниже приведены требования к организации образовательного процесса, режиму питания, которыми следует руководствоваться при изменении режима дня.

Требования и показатели организации образовательного процесса

Показатель	Возраст	Норматив
Требования к организации образовательного процесса		
Начало занятий не ранее	Все возраста	8.00
Окончание занятий, не позднее	Все возраста	17.00
Продолжительность занятия для детей дошкольного возраста, не более	от 1,5 до 3 лет	10 минут
	От 3 до 4 лет	15 минут
	от 4 до 5 лет	20 минут
	от 5 до 6 лет	25 минут
	от 6 до 7 лет	30 минут
Продолжительность дневной суммарной образовательной нагрузки для детей дошкольного возраста, не более	от 1,5 до 3 лет	20 минут
	от 3 до 4 лет	30 минут
	от 4 до 5 лет	40 минут
	от 5 до 6 лет	50 минут или 75 мин при организации 1 занятия последнедневного сна
	от 6 до 7 лет	90 минут
Продолжительность перерывов между занятиями, не менее	Все возраста	10 минут
Перерыв во время занятий для гимнастики, не менее	Все возраста	2-х минут
Показатели организации образовательного процесса		
Продолжительность ночного сна не менее	1–3 года	12 часов
	4–7 лет	11 часов
Продолжительность дневного сна, не менее	1–3 года	3 часа
	4–7 лет	2,5 часа
Продолжительность прогулок, не менее	Для детей до 7 лет	3 часа в день
Суммарный объем двигательной активности, не менее	Все возраста	1 часа в день
Утренний подъем, не ранее	все возраста	7 ч 00 мин
Утренняя зарядка, продолжительность, не менее	До 7 лет	10 минут

Режим питания в зависимости от длительности пребывания детей в ДОО

Время приема пищи	Приемы пищи в ДОО с режимом пребывания 12 часов
8.30-9.00	завтрак
10.30-11.00	Второй завтрак
12.00-13.00	обед
15.30	полдник
18.30	ужин
21.00	-

ДОО может самостоятельно принимать решение о наличии второго завтрака и ужина, руководствуясь пунктами 8.1.2.1 и 8.1.2.2 СанПиН 2.3/2.4.3590-20: при отсутствии второго завтрака калорийность основного завтрака должна быть увеличена на 5% соответственно.

При 12-часовом пребывании возможна организация как отдельного полдника, так и «уплотненного» полдника с включением блюд ужина и с распределением калорийности суточного рациона 30%.

В Программе приводятся примерные режимы дня для групп, функционирующих полный день (12-часов) и кратковременного пребывания детей в образовательной организации (до 5 часов), составленные с учётом СанПиН 1.2.3685-21 и показателей организации образовательного процесса. В распорядке учтены требования к длительности режимных процессов (сна, образовательной деятельности, прогулки), количеству, времени проведения и длительности обязательных приемов пищи (завтрака, второго завтрака, обеда, полдника, ужина).

Режим работы ДОУ: с 07.00 до 19.00, полный день 12- часового пребывания с понедельника по пятницу, кроме субботы, воскресенья, праздничных дней, установленные законодательством Российской Федерации. К началу учебного года утверждаются режимы дня с учетом контингента детей, возрастных групп.

Режим дня на холодный период года с 12-ти часовым пребыванием детей в ДОУ.

Режимные мероприятия	Вторая группа раннего возраста	Младшая группа	Средняя группа	Старшая группа	Подготовительная к школе
Приём, осмотр, игры, ежедневная утренняя гимнастика, совместная и самостоятельная деятельность	7.00-8.15	7.00-8.20	7.00-8.25	7.00-8.30	7.00-8.35
Подготовка к завтраку, завтрак	8.15-8.50	8.20-8.50	8.25-8.50	8.30-8.55	8.35-8.55
Игры, самостоятельная деятельность, подготовка к занятиям, занятия	8.50-9.50	8.50-9.40	8.50-10.05	8.50-10.10	8.55-10.50
Игры, совместная деятельность с педагогом, самостоятельная деятельность детей	9.50-10.10	9.40-10.10	10.05-10.15	10.10 -10.30	-
Ежедневное чтение художественной литературы	10.10-10.20	10.10-10.20	10.15-10.25	10.30-10.45	-
Подготовка ко второму завтраку, второй завтрак	10.20-10.40	10.20-10.40	10.25-10.40	10.45-10.55	10.50-11.00
Подготовка к прогулке, прогулка (наблюдения, совместная игровая деятельность)	10.40-11.30	10.40-11.40	10.40-12.00	10.55-12.10	11.00-12.20
Возвращение с прогулки, игры	11.30-11.50	11.40-12.00	12.00-12.15	12.10-12.25	12.20-12.35
Подготовка к обеду, обед	11.50-12.20	12.00-12.30	12.15-12.45	12.25-12.55	12.35-13.00
Подготовка ко сну, дневной сон	12.20-15.20	12.30-15.30	12.45-15.15	12.55-15.25	13.00-15.30
Постепенный подъём, воздушные, водные процедуры, гимнастика после сна	15.20-15.35	15.30-15.50	15.15-15.30	15.25-15.40	15.30-15.40
Игры, совместная деятельность с педагогом, самостоятельная деятельность	15.35-16.05	15.50-16.10	15.30-16.15	-	-
Подготовка к занятиям, занятия	-	-	-	15.40-16.35	15.40-16.05
Ежедневное чтение художественной литературы	-	-	-	-	16.05-16.35
Подготовка к уплотнённому полднику, полдник (ужин)	16.05-16.30	16.10-16.40	16.15-16.45	16.35-16.50	16.35-16.55
Игры, самостоятельная деятельность детей, подготовка к прогулке, прогулка (игры, наблюдения) взаимодействие с родителями, уход детей домой	16.30-19.00	16.30-19.00	16.45-19.00	16.50-19.00	16.55-19.00

Режим дня в теплый период года с 12-ти часовым пребыванием детей в ДОУ

Режимные мероприятия	Время	Младшая группа	Средняя группа	Старшая группа	Подготовительная к школе
Прием, осмотр, игры, утренняя гимнастика на улице.	7.00-8.15	7.00-8.20	7.00-8.25	7.00-8.30	7.00-8.35
Подготовка к завтраку, завтрак	8.15-8.45	8.20-8.50	8.25-8.50	8.30-8.55	8.35-8.55
Игры	8.45-9.00	8.50-9.00	8.50-9.00	8.55-9.00	8.55-9.00
Подготовка к прогулке, прогулка (игры, наблюдения, труд, чтение художественной литературы, экспериментирование, самостоятельная деятельность детей)	9.00-10.00	9.00-10.00	9.00-10.05	9.00-10.30	9.00-10.35
Возвращение с прогулки	10.00-10.20	10.00-10.20	10.05-10.25	10.30-10.45	10.35-10.50
Подготовка ко второму завтраку, второй завтрак	10.20-10.40	10.20-10.40	10.25-10.40	10.45-10.55	10.50-11.00
Подготовка к прогулке, прогулка (игры, наблюдения, труд, чтение художественной литературы, экспериментирование, самостоятельная деятельность детей)	10.10-11.30	10.40-11.20	10.40-11.55	10.55-12.10	11.00-12.20
Возвращение с прогулки, игры	11.30 - 11.50	11.40.-12.00	11.55-12.15	12.10-12.25	12.20-12.35
Подготовка к обеду, обед	11.50-12.20	12.00-12.30	12.15-12.45	12.25-12.55	12.35-13.00
Подготовка ко сну, дневной сон	12.20-15.20	12.20-15.00	12.45-15.15	12.55-15.25	13.00-15.30
Постепенный подъем, воздушные, водные процедуры, корригирующая гимнастика	15.20-15.35	15.30-15.50	15.15-15.30	15.25-15.40	15.30-15.40
Игры, самостоятельная деятельность детей	15.35-16.05	15.50-16.00	15.30-16.05	15.40-16.10	15.40-16.25
Подготовка к уплотненному полднику, уплотненный полдник	16.05-16.30	16.00-16.30	16.05-16.15	16.10-16.20	16.25-16.35
Игры, самостоятельная деятельность детей, подготовка к прогулке, прогулка (игры, наблюдения), взаимодействие с родителями, уход детей домой	16.30-19.00	16.30-19.00	16.15-16.45	16.20-16.40	16.35-16.55

Согласно пункту 2.10 Санитарно эпидемиологических требований к организации образовательного процесса и режима дня соблюдаются следующие требования:

- Режим двигательной активности детей в течение дня организуется с учетом возрастных особенностей и состояния здоровья.
- При организации образовательной деятельности предусматривается введение в режим дня физкультминутки во время занятий, гимнастики для глаз, обеспечивается контроль за осанкой, в том числе, во время письма, рисования и использования ЭСО.
- Физкультурные, физкультурно - оздоровительные мероприятия, массовые спортивные мероприятия, туристические походы, спортивные соревнования организуются с учетом возраста, физической подготовленности и состояния здоровья детей. Обеспечивается присутствие медицинских

работников на спортивных соревнованиях.

- Возможность проведения занятий физической культурой и спортом на открытом воздухе, а также подвижных игр, определяется по совокупности показателей метеорологических условий (температуры, относительной влажности и скорости движения воздуха) по климатическим зонам. В дождливые, ветреные и морозные дни занятия физической культурой проводятся в зале.

3.6. Система мер по сохранению и укреплению здоровья воспитанников МБДОУ д/с №137 «Ивушка» г.Брянска

- регулярное проветривание, кварцевание помещений в отсутствие детей;
- соблюдение оптимального температурного режима в помещениях ДОУ;
- организованная прогулка с воспитанниками, двигательная деятельность во время ее проведения;
- облегченная одежда детей в помещении и легкая спортивная одежда во время проведения физкультурных занятий в зале и на прогулке;
- проведение гигиенических процедур прохладной водой;
- обширное умывание, мытье ног в летний период;
- утренний прием детей на свежем воздухе в теплое время года;
- упражнения по коррекции осанки и плоскостопия;
- использование различных видов оздоровительных гимнастик (корректирующая, пальчиковая, дыхательная, для глаз, артикуляционная), а также упражнений: кинезиологических, речевых и т.д., игровой самомассаж, игры с педагогом- психологом, особенно в период адаптации;
- профилактические осмотры врачами - специалистами;
- соблюдение карантинных мероприятий;
- проведение познавательных мероприятий по формированию основ здорового образа жизни, привития культуры питания с детьми, основ безопасности жизнедеятельности;
- просветительская работа с родителями (законными представителями) воспитанников по формированию основ ЗОЖ, ОБЖ;
- консультационная работа педагога-психолога с родителями (законными представителями) воспитанников, педагогами по обеспечению безопасной эмоциональной среды, проведению игр и упражнений на создание положительного и комфортного климата в группе;
- организация оптимального двигательного режима;
- оценка психо-эмоционального состояния детей с последующей коррекцией педагогом-психологом во взаимодействии с воспитателями групп;
- оценка уровня физического развития воспитанников.

Медицинская сетра детского сада ведет систематическую работу с детьми и родителями в период адаптации. В каждой возрастной группе педагоги заполняют экран адаптации, лист здоровья.

3.7. Часть, формируемая участниками образовательных отношений

Программа «Мы живем в России» реализуется в течение 3 лет работы с детьми от 4 до 7 лет, в рамках социально-коммуникативного развития.

- в группах общеразвивающей направленности для детей 4-5 лет реализуется в течение всего времени пребывания детей в ДОО, ежедневно, через взаимодействие со взрослыми и другими детьми (20 мин), самостоятельную деятельность детей (20 мин) и при проведении режимных моментов (20 мин);

- в группах общеразвивающей направленности для детей 5-6 лет реализуется в течение всего времени пребывания детей в ДОО, проводится 1 занятие (25 мин) один раз в неделю, ежедневно через другие режимные моменты (25 мин), через взаимодействие со взрослыми и другими детьми (20 мин), самостоятельную деятельность детей (30 мин);

- в группах общеразвивающей направленности для детей 6-7 лет реализуется в течение всего времени пребывания детей в ДОО, проводится 1 занятие (30 мин) один раз в неделю, ежедневно через другие режимные моменты (20 мин), через взаимодействие со взрослыми и

другими детьми (15 мин), самостоятельную деятельность детей (30 мин);

**Материально-технические условия учреждения, обеспечивают реализацию программы
«Мы живем в России».**

Название	Методические материалы	Средства обучения и воспитания
«Мы живем в России»	Н.Г. Зеленова, Л.Е. Осипова. Мы живем в России. Гражданско-патриотическое воспитание дошкольников. Средняя группа. - М.: издательство «Скрипторий 2007», 2015	Альбомы: Святыни России Архитектура города. Памятные места Брянска. Брянские пейзажи Города Золотого Кольца России Брянские художники.
	Н.Г. Зеленова, Л.Е. Осипова. Мы живем в России. Гражданско-патриотическое воспитание дошкольников. Старшая группа. - М.: издательство «Скрипторий 2007», 2016	Репродукции картин брянских художников Наглядный материал, пособия: «Семья», «Профессия», «Богатство нашего края», «Матрешка», «Народные
	Н.Г. Зеленова, Л.Е. Осипова. Мы живем в России. Гражданско-патриотическое воспитание дошкольников. Подготовительная группа. - М.: издательство «Скрипторий 2007», 2016	костюмы».

Информационно-коммуникативные сети, аппаратно-программные и аудиовизуальные средства

Имеется следующее оборудование:


-электронная почта;

-точки выхода в Интернет; -разработан и действует сайт ДООУ.

Локальная сеть обеспечена доступом к сети Интернет.

Вид информационной системы	Вид помещения	Функциональное использование	Категория пользователей
Персональный компьютер, 3 шт., принтер, мультимедийная техника, 1 шт.	Музыкальный зал	Выход в Интернет, работа с планированием образовательной деятельности, подготовка к занятиям и их проведение, самообразование, мероприятий с детьми, педагогами и родителями	педагоги
Ноутбук 2 шт., принтер черный и цветной	Методический кабинет	Осуществление методической помощи педагогам; организация консультаций, семинаров, педагогических советов, работа с отчетной документацией; оформление педагогического опыта; возможность выхода в Интернет для педагогов	Ст. воспитатель, педагоги

ПРИНЯТА
Педагогическим советом
МДОУ д/с №137 «Ивушка» г.Брянска
Протокол от «4» августа 2023 г. № 1

УТВЕРЖДЕНА
Заведующим МДОУ д/с №137
«Ивушка» г.Брянска
 Л.А.Алымова
Приказ от «31» августа № 104

СОГЛАСОВАНА
Заседанием Совета родителей
Протокол от «4» августа 2023 г. № 1

**Парциальная образовательная программа
муниципального бюджетного дошкольного образовательного
учреждения детский сад №137 «Ивушка» г.Брянска
«МЫ ЖИВЁМ В РОССИИ»**

г.Брянск, 2023 г.

СОДЕРЖАНИЕ

Целевой раздел 3

Пояснительная записка 3

Цели и задачи реализации программы 3

Принципы и подходы к формированию программы 4

Значимые для разработки и реализации программы характеристики, в том числе характеристики особенностей развития детей дошкольного возраста 4

Планируемые результаты освоения программы 6

Содержательный раздел 10

Программа «Мы живем в России» 10

Описание форм организации работы с детьми, которые соответствуют потребностям и интересам детей, а также возможностям педагогического коллектива 55

Особенности образовательной деятельности разных видов и культурных практик 56

Способы и направления поддержки детской инициативы 57

Особенности взаимодействия педагогического коллектива с семьями воспитанников 57

Сложившиеся традиции Организации 57

Организационный раздел 58

Описание материально-технического обеспечения программы 58

Обеспеченность методическими материалами и средствами обучения и воспитания 58

Режим дня 61

Особенности организации развивающей предметно-пространственной среды 61

Литература 62

2

I ЦЕЛЕВОЙ РАЗДЕЛ

Программа «Мы живем в России» авторы Н.Г. Зеленова и Л.Е. Осипова реализуется учреждением как парциальная программа к ООП ДО МБДОУ № 137 «Ивушка» по нравственно-патриотическому развитию в соответствии с федеральной образовательной программой и федеральным государственным образовательным стандартом дошкольного образования.

1.1 Пояснительная записка

Включение программы «Мы живем в России» как часть ООП ДО МБДОУ № 137 «Ивушка», формируемой участниками образовательных отношений обоснован учетом образовательных потребностей, интересов и мотивов детей, членов их семей (90% родителей детей отметили, что на современном этапе важно патриотическое воспитание дошкольников, наличие у них знаний о Малой Родине, родном городе, родной стране).

Образовательная деятельность по реализации программы «Мы живем в России» способствует воспитанию у детей любви к родному городу, родному краю, родной стране, уважения к культурному, историческому прошлому народов проживающих в России, родного города.

Ведущие отрасли экономики обуславливают включение в тематику данной программы ознакомления детей с трудом взрослых. Организация образовательной деятельности по программе «Мы живем в России» способствует ознакомлению воспитанников с историей и достопримечательностями, с профессиональной деятельностью взрослых (родителей).

Реализация программы «Мы живем в России», ориентирована на детей от 4 до 7 лет и реализуются через совместную деятельность взрослых и детей, самостоятельную деятельность детей и при проведении режимных моментов.

Срок реализации программы рассчитан на три года.

Реализация программы «Мы живем в России» дополняет и расширяет задачи, поставленные в образовательной области «Познавательное развитие».

Цели и задачи реализации программы

Цель: воспитание гуманной, духовно-нравственной личности, достойных будущих граждан России, патриотов своего Отечества.

Задачи:

- формировать чувства привязанности к своему дому, детскому саду, друзьям в детском саду, своим близким;
- формировать у детей чувство любви к своей родине, на основе приобщения к природе, культуре и традициям;
- формировать представления о России как родной стране, Москве как о столице России;
- воспитывать патриотизм, уважение к культурному прошлому родного города, России средствами эстетического воспитания: музыка, изобразительность, художественное слово;
- воспитывать гражданско-патриотические чувства через изучение государственной символики России.

Принципы и подходы к реализации программы

В основу реализации программы положены следующие принципы:

-принцип личностно-ориентированного общения - индивидуально-личностное формирование и развитие морального облика человека. В процессе обучения дети выступают как активные исследователи окружающего мира вместе с педагогом, а не просто пассивно перенимают его опыт. Партнерство, соучастие и взаимодействие- приоритетные формы общения педагога с детьми;

-принцип тематического планирования предполагает подачу изучаемого материала по тематическим блокам;

-принцип наглядности - широкое представление соответствующей изучаемому материалу наглядности;

-принцип последовательности предполагает планирование изучаемого материала последовательно, чтобы дети усваивали знания постепенно, в определенно системе;

-принцип занимательности - изучаемый материал должен быть интересным, увлекательным для детей.

Подходы:

-личностно-ориентированный - направлен на развитие всех качеств личности. Это подход обращает внимание к личности ребенка, к его внутреннему миру, где таятся еще не развитые способности и возможности.

-культурологический - подчеркивает ценность уникальности пути развития своего родного края на основе не противопоставления природных факторов и культуры, а поиска их взаимосвязи, взаимовлияния.

-диалектический- обеспечивает формирование у детей начальных форм диалектического рассмотрения и анализа окружающих явлений в их движении, изменении и развитии, в их взаимосвязях и взаимопереходах. У детей развивается общее понимание того, что любой предмет, любое явление имеет свое прошлое, настоящее и будущее.

-компетентностный- выдвигает на первое место не информированность, а умение решать проблемы, возникающие в практической деятельности, и направлен на изучение динамики и оценки результативности полученных навыков и умений.

Значимые для разработки и реализации программы характеристики, в том числе характеристики особенностей развития детей дошкольного возраста

Дошкольное детство - важнейший период становления личности человека, когда закладываются нравственные основы гражданских качеств, формируются первые представления детей об окружающем мире, обществе и культуре. В дошкольном возрасте чувства господствуют над всеми сторонами жизни: ребенок переживает то, что с ним происходит и им совершается, он определенным образом относится к тому, что его окружает; переживание этого отношения к окружающему составляет сферу чувств и эмоций ребенка. Чувства ребенка - это отношение его к миру, к тому, что он испытывает и делает в форме непосредственного переживания.

К концу дошкольного детства внешние чувства все чаще становятся мотивами поведения ребенка. Посредством чувств происходит регуляция поступков, действий, желаний ребенка сообразно установленным этическим, эстетическим требованиям общества.

Эмоции играют важную роль в регуляции детской деятельности, в становлении ценностных ориентаций и отношений. Результаты деятельности детей и взаимоотношения между ними способствуют актуализации эмоций, сложившихся ранее в опыте ребенка, а также перестройке или возникновению новых социальных эмоций. Ребенок в дошкольном возрасте постигает значение этических эталонов через рассудочное эмоциональное общение со взрослым или другим ребенком. Этические эталоны выступают в качестве взаимосвязанных полярных категорий добра и зла. Нравственное развитие ребенка в большей мере зависит оттого, насколько у него развита способность соотносить свои действия с

этическими эталонами.

Дошкольный возраст, как возраст формирования основ личности, имеет свои потенциальные возможности для формирования высших социальных чувств, к которым относится и чувство патриотизма. Чтобы найти верный путь воспитания многогранного чувства любви к Родине, сначала следует представить, на базе каких чувств эта любовь может сформироваться или без какой эмоционально-познавательной основы она не сможет появиться. Если патриотизм рассматривать как привязанность, преданность, ответственность по отношению к своей Родине, то ребенка еще в дошкольном возрасте надо научить быть привязанным к чему-то, кому-то, быть ответственным уже в любом своем, пусть маленьком, деле. Прежде чем человек будет сопереживать бедам и проблемам Родины, он вообще должен приобрести опыт сопереживания как человеческого чувства. Восхищение просторами страны, ее красотой и богатством возникает, если научить ребенка видеть красоту вокруг себя. Прежде чем человек сможет трудиться на благо Родины, он должен уметь добросовестно и ответственно выполнять любое дело, за которое берется.

Базой патриотического воспитания является нравственное, эстетическое, трудовое, умственное воспитание маленького человека. В процессе такого разностороннего воспитания зарождаются первые ростки гражданскопатриотических чувств.

5 лет

В 4 года познавательное развитие ребёнка переходит на другую ступень - более высокую и качественно отличную от предыдущей. Средством познания становится речь. Развивается умение принимать и правильно понимать информацию, переданную посредством слова. Познавательная деятельность приобретает новую форму; ребёнок активно реагирует на образную и вербальную информацию и может ее продуктивно усваивать, анализировать, запомнить и оперировать ею. Словарь детей обогащается словами-понятиями. В этом возрасте выделяются 4 основных направления познавательного развития:

- знакомство с предметами и явлениями, находящимися за пределами непосредственного восприятия и опыта детей;
- установление связей и зависимостей между предметами, явлениями и событиями, приводящих к появлению в сознании ребёнка целостной системы представлений;
- удовлетворение первых проявлений избирательных интересов детей.

6 лет

Старший дошкольник познает уже «большой мир». В основе детского отношения к миру находятся заботливость, доброта, гуманность, сострадание. Дети уже могут систематизировать накопленную и полученную информацию, 30 посредством логических операций устанавливать связи и зависимости, расположение в пространстве и во времени. Развивается знаково-символическая функция сознания, то есть умение использовать знаки для обозначения действий, признаков, построения модели логических отношений между понятиями. Познавая различные объекты, события, явления ребёнок учится не только анализировать и сравнивать, но и делать выводы и выяснять закономерности, обобщать и конкретизировать, упорядочивать и классифицировать представления и понятия. У него появляется потребность утвердиться в своем отношении к окружающему миру путём созидания.

7 лет

К 6 годам сведения о мире являются серьезной базой для дальнейшего развития познавательной сферы ребёнка. Процесс познания в этом возрасте предполагает содержательное упорядочивание информации (весь мир - это система, в которой все взаимосвязано). Понимание взаимосвязанности всего происходящего в нашем мире является одним из основных моментов построения ребёнком элементарной целостной картины путём сопоставления, обобщения, рассуждения и выстраивания гипотетических высказываний, элементарных умозаключений, предвидений возможного развития событий. Итак, на

протяжении дошкольного детства ребёнок непосредственно включается в овладение способами целенаправленного познания и преобразования мира через освоение умений:

- постановка цели и планирование;
- прогнозирование возможных эффектов действия;
- контроль за выполнением действий;
- оценка результатов и их коррекция.

К семи годам происходит формирование обобщенных представлений о пространстве и времени, о предметах, явлениях, процессах и их свойствах, об основных действиях и важнейших отношениях, о числах и фигурах, языке и речи. У ребёнка формируется познавательное и бережное отношение к миру.

Планируемые результаты освоения программы

Для проведения педагогической диагностики (оценки индивидуального развития детей) педагоги используют карты наблюдений детского развития, позволяющие фиксировать индивидуальную динамику и перспективы развития каждого ребенка. Педагогическая диагностика (оценка индивидуального развития детей) осуществляется в форме наблюдений за детьми в повседневной жизни и в процессе организации образовательной деятельности с ними, изучения продуктов их деятельности (рисунков, аппликаций), проблемных ситуаций, педагогических бесед и т.д. педагогическая диагностика проводится 2 раза год в следующие сроки: в начале учебного года - первые 2 недели сентября; в конце учебного года первые две недели мая.

Карта наблюдений детского развития (4-5 лет)

Фамилия, имя дата рождения

Показатели развития	Н.Г.	К.Г.
<i>Родная семья</i>		
Называет членов семьи: мама, папа, бабушка, дедушка брат, сестра.		
Называет членов семьи по именам		
Понимает возрастные отличия: кто в семье старше всех, кто младше		
Знает домашний адрес		
Знает пословицы о семье		
Рассказывает о семейных традициях		
Составляет короткий рассказ о семье		
<i>Родная природа</i>		
Называет приметы времен года		
Называет диких животных и их жилища		
Рассказывает, как звери готовятся к зиме		
Называет зимние забавы		
<i>Родной город</i>		
Называет название родного города		
Называет особенности существования родного города		
Узнает достопримечательности города по иллюстрациям: парки, дворцы, дорога к храму, памятники.		
Называет разные виды городского транспорта: автобус, пассажирская газель, такси, поезд		
<i>Родная страна</i>		
Проговаривает название родной страны - Россия		
Узнает государственный флаг РФ среди других		
Знает правила поведения во время звучания государственного гимна		
Уважительно относится к государственным символам		
<i>Родная культура</i>		
Знает 3-4 названия народных сказок		
Определяет предметы декоративно-прикладного искусства: дымковские игрушки, русские матрешки		
Знает народные праздники и их назначение: Рождество, Масленица, Пасха		

Ф.И.О. воспитателей заполнивших карту наблюдения

**«Мы живем в России»
Карта наблюдений детского развития (5-6 лет)**

Фамилия, имя дата рождения

Показатели развития	Н.Г.	К.Г.
<i>Родной город</i>		
Называет название родного города		
Называет ближайшие реки (большие)		
Называет: почта, школа, аптека, больница, детский сад и другие достопримечательности города		
Знает транспорт родного города: виды, назначение городского, воздушного, железнодорожного. Название транспортных профессий.		
<i>Родная природа</i>		
Называет времена года, приметы времен года		
Называет диких животных родного края их повадки, жилища		
Знает зимующих и перелетных птиц родного края		
Называет лекарственные растения родного края		
Различает деревья, кустарники, грибы, ягоды		
<i>Родная страна</i>		
Знает название нашей страны - Россия		
Узнает государственный флаг и герб РФ среди других		
Знает символические значения цветов флага и герба РФ		
Знает правила поведения во время звучания государственного гимна		
Знает, что столица страны - Москва		
Называет имена знаменитых соотечественников		
Знает название крупных рек и городов России		
<i>Родная культура</i>		
Знает русские народные сказки		
Называет русские народные пословицы и поговорки о Родине		
Определяет предметы декоративно-прикладного искусства: дымковские игрушки, Богородские игрушки, гжель, хохлома.		
Знает народные праздники и их назначение: Рождество, Масленица, Пасха		

Ф.И.О. воспитателей заполнивших карту наблюдения

**«Мы живем в России»
Карта наблюдения детского развития (для детей 6-7 лет)**

Фамилия, имя дата рождения

Показатели развития	н.г.	к.г.
<i>Родной город</i>		
Дает название родного города, реки, жителей		
Символ города - флаг. Знание символического значения цветов флага.		
Символ города - герб. Знание символического значения герба.		
Называет народы, населяющие родной город		
Называет животных, птиц и растений родного края.		
<i>Родная страна</i>		
Называет название страны и столицы: Россия, Москва		
Знает русских былинных богатырей		
Определяет русские народные промыслы: дымковские, жостовские подносы, посадскую матрешку, хохломская роспись.		
Знает климатические зоны России		
Называет народы, населяющие РФ		
Знает символические значения государственных символов РФ		
Называет достопримечательности Московского кремля и Москвы		
<i>Родная природа</i>		
Называет растения, животных и птиц средней полосы России		
Называет растения, животных и птиц тундры		
Называет растения, животных и птиц юга России		
Объясняет назначение заповедников, красной книги РФ		
<i>Родная культура</i>		
Знает народные традиции людей разных национальностей, населяющих РФ		
Определяет предметы декоративно-прикладного искусства: дымковские игрушки, филимоновские игрушки, гжель, хохлома, жостовские подносы, палехские шкатулки, матрешка		
Называет имена знаменитых деятелей искусства РФ: А.С. Пушкин, Л.Н. Толстой, В. Васнецов, К. Брюлов, П.И. Чайковский, С. Рахманинов, М. Глинка и т.д.		
Знает народные приметы о природе		
Знает народные праздники и их назначение: Рождество, Масленица, Пасха и т.д.		

ФИО. воспитателей заполнившего карту наблюдения

2. Содержательный раздел Программа «Мы живем в России»

Содержание работы во второй младшей группе (от 3 до 4 лет)

Образ Я. Постепенно формировать образ Я. Сообщать детям разнообразные, касающиеся непосредственно их сведения (ты мальчик, у тебя серые глаза, ты любишь играть и т.п.), в том числе сведения о прошлом (не умел ходить, говорить, ел из бутылочки) и о происшедших с ними изменениях (сейчас умеешь правильно вести себя за столом, рисовать, танцевать, знаешь «вежливые» слова).

Семья. Беседовать с ребенком о членах его семьи (как зовут, чем занимаются, как играют с ребенком и пр.)

Детский сад. Формировать у детей положительное отношение к детскому саду. Обращать их внимание на красоту и удобство оформления групповой комнаты, раздевалки (светлые стены, красивые занавески, удобная мебель, новые игрушки, в книжном уголке аккуратно расставлены книги с яркими картинками).

Знакомить детей с оборудованием и оформлением участка для игр и занятий, подчеркивая его красоту, удобство, веселую, разноцветную окраску строений.

Обращать внимание детей на различные растения, на их разнообразие и красоту.

Вовлекать детей в жизнь группы, воспитывать стремление поддерживать чистоту и порядок в группе, формировать бережное отношение к игрушкам, книгам, личным вещам и пр. Формировать чувство общности, значимости каждого ребенка для детского сада.

Совершенствовать умение свободно ориентироваться в помещениях и на участке детского сада.

Формировать уважительное отношение к сотрудникам детского сада (музыкальный руководитель, медицинская сестра, заведующая, старший воспитатель и др.), их труду; напоминать их имена и отчества.

Родная страна. Формировать интерес к малой родине и первичные представления о ней: напоминать детям название города (поселка), в котором они живут; побуждать рассказывать о том, где они гуляли в выходные дни (в парке, сквере, детском городке) и пр.

**Тематическое планирование по реализации программы «Мы живем в России» для
детей 4-5 лет**

Месяц	п/п	Образовательная деятельность		Содержание работы (виды деятельности детей с учетом их возрастных особенностей)	Условия для индивидуальных потребностей детей.	Литература
		Тема образовательной деятельности	Задачи педагогической деятельности			
С Е Н Т Я Б Р Ь	1	Что такое детский сад?	<p>О. : способствовать благоприятной адаптации детей в группе.</p> <p>В.: воспитывать в детях дружелюбное отношение друг к другу, желание играть вместе, общаться, дружить.</p> <p>Р. : развивать коммуникативные навыки, желание помогать взрослым.</p>	<p>Игра «Давайте познакомимся». Беседы с детьми о детском саде, работе взрослых в детском саду.</p> <p>Чтение стихотворения Л. Осиповой «Что такое детский сад?».</p> <p>Пословицы и поговорки о дружбе. Игра «Осенние листочки».</p> <p>Чтение стихотворения В.</p>	<p>Заучить наизусть с детьми стихотворение В.Товарковой «Детский сад»</p>	<p>Н.Г. Зеленова, Л.Е. Осипова «Мы живем в России» 2015 стр.19</p>
	2	Ищем клад	<p>О. : помочь детям в игровой форме быстрее адаптироваться к помещению группы</p> <p>В.: воспитывать в детях дружелюбное отношение друг к другу, желание играть вместе, общаться, дружить.</p> <p>Р. : развивать коммуникативные навыки, желание помогать взрослым.</p>	<p>Сюжетно-ролевая игра «Ищем клад»</p>	<p>Подготовка разных заданий для поиска</p>	<p>Н.Г. Зеленова, Л.Е. Осипова «Мы живем в России»</p>

3	Труд взрослых в детском саду.	О. : закрепить знания названий профессий сотрудников детского сада. В.: воспитывать уважительное, дружелюбное отношение детей друг к другу, к сотрудникам детского сада. Р. : развивать коммуникативные способности, желание	Беседа с детьми «Кто нас встречает в детском саду». Рассказ о профессии «воспитатель» и «помощник воспитателя». Чтение стихотворения С. Михалкова «Песенка друзей». Экскурсия по детскому саду. Наблюдение за трудом сотрудников, беседы с ними. Пословицы о труде.	Предложить детям составить рассказ «о работниках детского сада».	Н.Г. Зеленова, Л.Е. Осипова «Мы живем в России»
4	Мой дом.	О. : закрепить понимание духовной ценности домашнего очага для каждого человека. В.: воспитывать в детях гуманные чувства по отношению к своему дому, своим близким, желание рассказать о доме своим друзьям. Р. : формировать этические	Загадывание загадок и демонстрация картинок-отгадок о разных жилищах животных. Дидактическая игра «Кто где живет?» Беседа о доме, членах семьи, семейных традициях. Пословицы о доме. Чтение стихотворения Р. Сефа «Дом». Рисование на тему «Мой дом». Выставка детских работ.	Повторить с детьми названия жилищ некоторых диких животных	Н.Г. Зеленова, Л.Е. Осипова «Мы живем в России»

О К Т Я Б Ь	5	Моя семья.	<p>О. : познакомить с понятием «семья», формировать этические эталоны поведения в семье.</p> <p>В.: воспитывать в детях добрые, нежные чувства к членам своей семьи.</p> <p>Р. : закреплять умение называть имена членов своей семьи, коротко рассказывать о своей семье.</p>	<p>Игра «Кто где живет» (дети называют свой адрес).</p> <p>Пальчиковая игра «Семья». Беседа о доме, о членах семьи. Пословицы и поговорки о семье. Фотовыставка «Я дома». Рассказ детей о своей семье, о членах семьи.</p>	<p>Заучить и повторить с детьми текст пальчиковой гимнастики «Моя семья»</p>	<p>Н.Г. Зеленова, Л.Е. Осипова «Мы живем в России»</p>
	6	Осенние приметы.	<p>О.: уточнить первые представления об осени как времени года.</p> <p>В.: воспитывать умение наблюдать явления природы и устанавливать простейшие связи между ними, передавать в высказываниях свое отношение к природе. Р.: развивать у детей интерес к родной природе, ее красоте, пробуждать эстетические чувства.</p>	<p>Чтение стихотворения Л. Поляка "Осень наступила". Беседа об осени и осенних приметах.</p> <p>Чтение стихотворения Л. Черницкой "Листочки".</p> <p>Рассматривание осенних пейзажей.</p> <p>Русская народная игра "Ворон и зайчата".</p>	<p>Заучивание наизусть стихотворения Л.Поляка «Осень наступила»</p>	<p>Н.Г. Зеленова, Л.Е. Осипова «Мы живем в России»</p>

7	Осень на участке детского сада.	<p>О. : сформировать у детей представления об осени как времени года, о приметах осени, сделать акцент на красоте и разнообразии родной природы.</p> <p>В.: воспитывать умение наблюдать явления природы и устанавливать простейшие связи между ними.</p> <p>Р. : развивать у детей интерес и любовь к родной природе, пробуждать эстетические чувства.</p>	<p>Беседа об осенних приметах. Знакомство с названиями деревьев, наблюдение за ними на прогулке. Наблюдение за птицами, беседа о перелетных птицах. Чтение стихотворения А. Плещеева "Дети и птичка". Беседа об оседлых птицах, рассматривание иллюстраций с ними.</p> <p>Подвижная игра "Ворон и зайчата". Чтение стихотворения Н. Найденовой "Осень золотая".</p>	<p>Предложить детям разделить картинки с изображением птиц на две группы: зимующие и перелетные и дать им названия.</p>	<p>Н.Г. Зеленова, Л.Е. Осипова «Мы живем в России»</p>
8	Осень в русском лесу.	<p>О.: формировать представления о красоте и богатстве русского леса, его обитателях.</p> <p>В.: воспитывать умение наблюдать явления природы и устанавливать простейшие связи между ними. передавать в высказываниях свое отношение к животным. Р.: развивать у детей интерес и любовь к родной природе, пробуждать эстетические чувства.</p>	<p>Чтение стихотворения И. А. Бунина "Листопад". Беседа о красоте осеннего русского леса. Рассматривание иллюстраций осеннего леса. Загадки о животных и рассматривание картинок животных русского леса. Игра "У кого какой домик".</p>	<p>Предложить детям соотнести опавшие листья с изображением деревьев.</p>	<p>Н.Г. Зе Осипова «Мы живем в России» ленова, Л.Е.</p>

Н О Я Б Р Ъ	9	Как дикие животные готовятся к зиме?	<p>О.: познакомить детей с тем, как дикие животные и птицы готовятся к зиме, закрепить названия жилищ диких животных.</p> <p>В.: воспитывать умение наблюдать явления природы и устанавливать простейшие связи между ними, передавать в высказываниях свое отношение к природе. Р.: развивать у детей интерес и любовь к родной природе, пробуждать эстетические чувства.</p>	<p>Рассматривание иллюстраций осеннего леса.</p> <p>Загадки про лесных животных.</p> <p>Рассматривание картинок с дикими животными. Дидактическая игра "Кто где живет".</p> <p>Беседа о диких животных русского леса.</p> <p>Чтение отрывка из сказки Г. Скребицкого "Всяк по-своему" о том, как звери готовятся к зиме.</p> <p>Русская народная подвижная игра "Медвежья берлога".</p>	<p>Вспомнить с детьми, назвать и пересказать сказки, в которых рассказывается о том, как животные готовятся к зиме.</p>	<p>Н.Г. Зеленова, Л.Е. Осипова «Мы живем в России»</p>
	10	Зимующие птицы нашей области.	<p>О. : познакомить детей с зимующими птицами средней полосы: ворона, воробей, синица, снегирь, голубь.</p> <p>В.: воспитывать гуманные чувства к зимующим птицам.</p> <p>Р. : закреплять и расширять знания о способности птиц приспосабливаться к суровым зимним условиям.</p>	<p>Беседа о зимующих птицах средней полосы.</p> <p>Рассматривание иллюстраций и рассказ о каждой птице: синица, голубь, ворона, воробей.</p> <p>Чтение рассказа Е. Чарушина "Воробей".</p>	<p>Назвать перелетных птиц которые прилетают к нам в зиму.</p>	<p>Н.Г. Зеленова, Л.Е. Осипова «Мы живем в России» 2015 стр.39</p>

11	Поможем птицам.	<p>О. : формировать представления о способностях животных и птиц приспособляться к сезонным изменениям в природе.</p> <p>В.: воспитывать в детях гуманные чувства, умение сопереживать и помогать зимующим птицам.</p> <p>Р. : закрепить названия диких животных, развивать у детей интерес и любовь к родной природе.</p>	<p>Рассматривание иллюстраций осеннего леса.</p> <p>Беседа о тяжелых зимних временах для птиц.</p> <p>Чтение стихотворения А. Яшина "Покормите птиц зимой!".</p> <p>Рассматривание картинки с изображением разных кормушек.</p> <p>Совместное изготовление кормушки из картонной коробки.</p> <p>Игра "Ловлю птицу на лету".</p>	<p>Заучивания стихотворения А.Яшина «Покормите птиц зимой»</p>	<p>Н.Г. Зеленова, Л.Е. Осипова «Мы живем в России» 2015 стр.40</p>
12	Осень, осень, в гости просим.	<p>О.: учить детей восхищаться красотой родной природы осенью, дарами природы человеку. В.: воспитывать в детях гуманные чувства по отношению к родной природе.</p>	<p>Занятие-развлечение для родителей и детей, проводится в форме осенней ярмарки. Чтение стихотворений об осени, исполнение песен и танцев.</p> <p>Конкурсы, игры, викторины.</p>	<p>Обратить внимание на детей, которые испытывают психологический дискомфорт , стеснение при участие в конкурсах.</p>	<p>Н.Г.Зеленова, Л.Е. Осипова «Мы живем в России» 2015 стр.42</p>

Д Е К А Б Р Ь	13	Зима на участке детского сада.	<p>Р.: развивать у детей интерес к родной природе, ее красоте, пробуждать эстетические чувства.</p> <p>О.: познакомить детей с первыми признаками зимы в России.</p> <p>В.: формировать умение восхищаться красотой родной природы зимой. Р.: закреплять умение наблюдать явления природы и устанавливать простейшие связи между ними.</p>	<p>Беседа о приметах зимы, отличия осенней и зимней погоды.</p> <p>Чтение стихотворения И. Сурикова "Зима пришла".</p> <p>Наблюдение на прогулке за снегом и рассматривание формы снежинок.</p> <p>Наблюдение за деревьями и беседа об изменениях с наступлением зимы. Русская народная игра "Два мороза".</p>	<p>Повторить с детьми название некоторых деревьев средней полосы России.</p>	<p>Н.Г. Зеленова, Л.Е. Осипова «Мы живем в России» 2015 стр.47</p>
	14	Приметы зимы, зима в родном городе.	<p>О. : познакомить детей с названием родного города и реки, расширять представления о зимних природных явлениях, приспособленности человека к жизни зимой. В.: пробуждать эстетические чувства, связанные с красотой русской зимы.</p> <p>Р. : развивать у детей интерес и любовь к родной природе, родному городу.</p>	<p>Беседа о русской зиме.</p> <p>Рассматривание иллюстраций зимних городских пейзажей.</p> <p>Беседа о том, как зима изменила наш город.</p> <p>Воспитатель рассказывает, как изменила зима город и предлагает детям опорные картинки для составления рассказа.</p> <p>Дети составляют по картинкам рассказ.</p> <p>Дети по желанию рисуют пейзажи зимнего города.</p>	<p>Обратить внимание на различные приемы рисования пейзажа.</p>	<p>Н.Г. Зеленова, Л.Е. Осипова «Мы живем в России» 2015 стр.49</p>

15	Зимние забавы.	<p>О. : формировать понятия о зимних играх, уточнить представления детей о сезонных изменениях в природе.</p> <p>В.: пробуждать эстетические чувства, связанные с красотой русской зимы.</p> <p>Р. : закрепить умение рассказывать о приметах зимы, название родного города и реки.</p>	<p>Закрепление примет зимы. Беседа о зимних забавах. Демонстрация детям репродукции картины В. Сурикова "Взятие снежного городка".</p> <p>Чтение стихотворения И. Демьянова "Снеговик" и демонстрация картинки с изображением снеговика.</p> <p>Рисование снеговика, выставка рисунков.</p> <p>Подвижная игра "Два мороза".</p>	<p>Повторить известные геометрические фигуры.</p>	<p>Н.Г. Зеленова, Л.Е. Осипова «Мы живем в России» 2015 стр.52</p>
16	Новогодний праздник.	<p>О. : разучивание стихов, песен, танцев к новомуднему утреннику.</p> <p>В.: воспитывать желание дарить подарки своим близким.</p> <p>Р. : средствами эстетического воспитания побуждать детей радоваться новогодним праздникам, восхищаться нарядной елкой.</p>	<p>Чтение стихов о русской зиме и новогодних стихов. Рассказ об истории празднования новогодних праздников на Руси.</p> <p>Исполнение новогодних песен.</p> <p>Конкурсы, игры.</p>	<p>Обратить внимание детей на выразительность при чтении стихов и исполнении песен.</p>	<p>Разработано совместно музыкальным руководителем и воспитателем.</p>

Я Н В А Р Ь	17	Чьи припасы	О.: закрепить знания детей о том, чем питаются дикие животные В.: воспитывать в детях желание подкармливать птиц зимой Р.: развивать коммуникативные навыки.		Предложить рассказать детям о любимых занятиях и играх в детском саду.	Н.Г. Зеленова, Л.Е. Осипова «Мы живем в России» 2015 стр.93
	18	Зима в лесу.	О. : углублять знания о зимовке зверей и птиц, уточнить представления детей о сезонных изменениях в природе. В.: развивать эстетические чувства, закрепить чувство восхищения красотой русской природы. Р. : закрепить приметы русской зимы.	Чтение отрывка из рассказа Г. Скребицкого "Четыре художника". Демонстрация иллюстраций с изображением зимнего леса. Беседа о зимнем лесу, о зимних приметах. Рисование зимних пейзажей. Выставка детских работ. Русская народная подвижная игра "Зайцы в лесу".	Вспомнить и назвать лесных жителей, которые не впадают в спячку и активны в любое время года.	Н.Г. Зеленова, Л.Е. Осипова «Мы живем в России» 2015 стр.53
	19	Родной город.	О. : учить с детьми полный домашний адрес. В.: формировать у детей чувство любви к своему родному краю. Р. : закрепить название родного города.	Беседа о малой Родине, о родном городе. Рассматривание альбомов с видами родного города. Игра "Я живу на ... этаже". Разучивание с детьми домашнего адреса. Дидактическая игра "Радиоэфир".	Назвать известные улицы родного города.	Н.Г. Зеленова, Л.Е. Осипова «Мы живем в России» 2015 стр.55

Ф Е В Р А Л Ь	20	Достопримечательности родного города.	О.: познакомить детей с достопримечательностями родного города. В.: формировать у детей чувство любви к своему городу. Р.: закрепить название родного города, домашний адрес.	Фотовыставка достопримечательностей родного города. Беседа о родном городе, его названии, жителях. Рассматривание альбомов и открыток с видами родного города. Составление рассказов "Что я видел на прогулке?", "я ходил на представление Чтение стихотворения Л. Квитко "Карусели". Рассказ о парках с каруселями. Рассказ о фабриках и заводах.	Обратить внимание детей на последовательность и правильное построение предложений при составлении рассказа.	Н.Г. Зеленова, Л.Е. Осипова «Мы живем в России» 2015 стр.57
	21	Труд взрослых в родном городе.	О.: познакомить детей с названием профессий и содержанием труда взрослых жителей родного города, формировать первичное понимание слова "Родина". В.: формировать у детей чувство любви к своему городу, уважение к труду людей. Р.: закрепить название родного города, достопримечательностей.	Дать понятие слова "Родина". Пословицы и поговорки о Родине. Рассматривание альбома с различными профессиями. Беседа о труде взрослых в родном городе. Составление рассказов о труде и профессиях родителей. Чтение стихотворения В. Берестова "Кем вырастут дети". Беседа о том, чем мы сейчас можем помочь нашему городу.	Попросить детей назвать профессии своих родителей.	Н.Г. Зеленова, Л.Е. Осипова «Мы живем в России» 2015 стр.60

	22	Транспорт родного города.	О. : формировать представления о правилах дорожного движения. В.: формировать патриотические чувства, представление о том, что такое малая родина. Р.: закрепить названия разных видов транспорта.	Беседа о городском транспорте. Рассматривание картинок с изображением транспорта. Отгадывание загадок про транспорт. Чтение стихотворения И. Лешкевича "Светофор". Игра малой подвижности "Светофор".	Назвать виды общественного транспорта в родном городе.	Н.Г. Зеленова, Л.Е. Осипова «Мы живем в России» 2015 стр.62
М А Р Т	23	День защитников Отечества.	О.: разучивание стихов, песен, инсценировок к празднику День защитника Отечества. В.: формировать чувство уважения к защитникам Родины. Р.: развивать патриотические чувства.	Утренник для детей и их родителей "День защитника Отечества". Чтение стихотворения И. Грошевой "Праздник всех отцов". Исполнение стихов, песен, инсценировок. Игры, конкурсы.	Обратить внимание детей на выразительность при чтении стихотворений.	Н.Г. Зеленова, Л.Е. Осипова «Мы живем в России» 2015 стр.66
	24	Моя Родина - Россия.	О.: формировать представление о государственном флаге Российской Федерации. В.: формировать чувство любви к своей Родине. Р.: закрепить название "Россия", формировать представления о России как о родной стране.	Рассматривание иллюстраций с разными климатическими зонами России. Чтение стихотворения З. Александровой "Родина". Пословицы и поговорки о Родине. Демонстрация российского флага, значение полос на флаге.	Заучивание наизусть стихотворений З. Александровой. «Родина»	Н.Г. Зеленова, Л.Е. Осипова «Мы живем в России» 2015 стр.69

25	Государственные символы России - флаг.	<p>О. : формировать умение называть "Флаг России", познакомить с цветами государственного флага, знать назначение государственного флага.</p> <p>В.: формировать уважительное отношение к флагу РФ.</p> <p>Р. : закрепить и обобщить знания о государственном символе России - флаге</p>	<p>Беседа о нашей Родине - России. Демонстрация картинок с государственным флагом России на различных зданиях.</p> <p>Беседа о значении каждого цвета флага.</p> <p>Дидактическая игра "Узнай свой флаг".</p> <p>Аппликация "Флаг России".</p> <p>Наблюдение в ходе прогулок, на каких зданиях можно увидеть флаг России.</p>	<p>Попросить детей назвать другие страны и показать их флаги.</p>	<p>Н.Г. Зеленова, Л.Е. Осипова «Мы живем в России» 2015 стр.71</p>
26	Государственные символы России - герб.	<p>О. : познакомить детей с символическим значением герба РФ, показать тесную связь современной государственной символики с фольклором и народным декоративно-прикладным искусством.</p> <p>В.: сформировать уважительное отношение к гербу РФ.</p> <p>Р. : закрепить и обобщить знания детей о государственном символе России - гербе.</p>	<p>Беседа о флаге России. Рассматривание изображения государственного герба РФ. Беседа о символах герба. Рассматривание герба на монетах, документах.</p> <p>Дидактическая игра "Узнай наш герб".</p> <p>Рисование герба группы.</p>	<p>Попросить рассказать о значении цветов флага России.</p>	<p>Н.Г. Зеленова, Л.Е. Осипова «Мы живем в России» 2015 стр.72</p>

	27	Государственные символы России - гимн.	<p>О. : познакомить детей с государственным гимном, объяснить, в каких случаях исполняется гимн РФ. В.: воспитывать уважительное отношение к гимну как к официальному музыкальному символу.</p> <p>Р. : формировать представления о правилах поведения при прослушивании государственного гимна РФ.</p>	<p>Рассказ о государственном символе страны - гимне.</p> <p>Прослушивание государственного гимна РФ. Беседа о том, в каких случаях прослушивается гимн РФ. Беседа о характере музыки гимна.</p>	<p>Вспомнить и назвать знакомые жанры музыки.</p>	<p>Н.Г. Зеленова, Л.Е. Осипова «Мы живем в России» 2015 стр.73</p>
А П Р Е Л Ь	28	Русская матрешка.	<p>О. : познакомить детей с русской матрешкой, формировать представления о матрешке как о самом знаменитом русском сувенире.</p> <p>В.: воспитывать интерес к народному быту и изделиям народно-прикладного искусства, фольклору России.</p> <p>Р. : развивать чувства национальной гордости при изучении народных промыслов.</p>	<p>Загадки про матрешку. Демонстрация матрешки. Рассматривание и игры с матрешками.</p> <p>Рассказ о том, как изготавливают матрешку. Чтение стихотворения В. Берестова "Матрешки". Дети расписывают заготовленные трафареты матрешек. Организация выставки детских работ.</p>	<p>Обратить внимание детей на правильное закрашивание трафаретов</p>	<p>Н.Г. Зеленова, Л.Е. Осипова «Мы живем в России» 2015 стр.74</p>

29	Дымковские игрушки.	<p>О. : познакомить детей с дымковской игрушкой, побуждать детей восхищаться красками, красотой дымковских игрушек.</p> <p>В.: развивать чувства национальной гордости при изучении народных промыслов</p> <p>Р. : закреплять интерес к народному быту и изделиям декоративно-прикладного искусства, фольклору России.</p>	<p>Рассматривание дымковских игрушек и игры с ними.</p> <p>Рассказ о том, как появились дымковские игрушки.</p> <p>Чтение стихотворения Л. Осиповой "Козлик".</p> <p>Рассказ сказки «Козлик Золотые Рога».</p> <p>Расписывание подготовленных трафаретов "Козлик".</p> <p>Выставка детских работ.</p>	<p>Попросить детей пересказать кратко сказку «Козлик Золотые рога»</p>	<p>Н.Г. Зеленова, Л.Е. Осипова «Мы живем в России» 2015 стр.76</p>
30	Весна.	<p>О. : познакомить детей с признаками ранней весны.</p> <p>В.: воспитывать у детей интерес и любовь к родной природе.</p> <p>Р. : закреплять умение наблюдать явления природы и устанавливать связи между ними.</p>	<p>Чтение стихотворения А. Майкова "Весна".</p> <p>Рассказ о том, как на Руси зазывали весну красивыми словами.</p> <p>Подвижная игра "Весеннее настроение".</p> <p>Беседа о приметах весны. Рассказ воспитателя о весне. Пересказ детьми рассказа о весне с опорой на картинки.</p>	<p>Обратить внимание детей на последовательность и правильное построение предложений при составлении рассказа.</p>	<p>Н.Г. Зеленова, Л.Е. Осипова «Мы живем в России» 2015 стр.78</p>

	31	Весна на участке детского сада.	<p>О. : познакомить детей с перелетными птицами, обогащать и активизировать словарь детей по теме "Весна".</p> <p>В.: воспитывать у детей интерес и любовь к родной природе.</p> <p>Р. : систематизировать знания детей об изменениях в природе весной.</p>	<p>Рассматривание иллюстраций и беседа о признаках весны.</p> <p>Народные приметы о весне. Чтение стихотворения Г. Граубли "Кораблик".</p> <p>Опытно-экспериментальная деятельность на участке детского сада - пускание корабликов. Беседа об играх весной.</p> <p>Русская народная игра "Горелки".</p>	<p>Повторить с детьми и назвать перелетных и зимующих птиц.</p> <p>Отличия этих групп.</p>	<p>Н.Г. Зеленова, Л.Е. Осипова «Мы живем в России» 2015 стр.80</p>
М А Й	32	Весна в лесу.	<p>О. : познакомить детей с изменениями в лесу весной, учить устанавливать связь между живой и неживой природой, обогащать и активизировать словарь детей по теме "Весна".</p> <p>В.: воспитывать интерес и любовь к родной природе.</p> <p>Р. : обобщить и систематизировать знания о существенных признаках весны, об основных весенних явлениях в лесу.</p>	<p>рассматривание иллюстраций весеннего леса, беседа о приметах в весеннем лесу. Чтение стихотворения Л. Осиповой "Весна в лесу". Беседа о перелетных птицах. чтение рассказа Ю. Коваль "Зяблик". Дидактическая игра "Кто в лесу живет?"</p> <p>Рисование "Весеннее дерево".</p>	<p>Закрепить признаки весны.</p>	<p>Н.Г. Зеленова, Л.Е. Осипова «Мы живем в России» 2015 стр.82</p>

33	Времена года.	<p>О. : формировать умение наблюдать явления природы и устанавливать простейшие связи между ними.</p> <p>В.: воспитывать любовь к родной природе, чувство восхищения ее красотой и многообразием.</p> <p>Р. : закрепить и обобщить знания детей о временах года, сезонных изменениях в России.</p>	<p>Загадывание загадок про времена года.</p> <p>Рассматривание иллюстраций с соответствующим временем года.</p> <p>Прослушивание стихотворений В. Мирясовой "Времена года".</p> <p>Дидактические игры "Когда это бывает?", "Найди ошибку". Беседа об основных приметах каждого времени года. Выставка детских рисунков "Любимое время года".</p>	<p>Попросить детей попросить наизусть стихотворения о каждом времени года.</p>	<p>Н.Г. Зеленова, Л.Е. Осипова «Мы живем в России», 2015 стр.84</p>
34	Когда это бывает	<p>О.: помочь детям в игровой форме закрепить знания о сезонных изменениях в природе, приметах.</p> <p>В.: формировать у детей чувство любви к родной природе и родному краю. Р.: развивать любознательность</p>	<p>Беседа с детьми Отгадывание загадок</p>	<p>Повторить названия страны, родного города и домашнего адреса.</p>	<p>Н.Г. Зеленова, Л.Е. Осипова «Мы живем в России» 2015 стр.91</p>
35	Чей хвост, чья голова	<p>О.: закрепить знания о диких животных В.: формировать у детей чувство любви к родной природе и родному краю. Р.: развивать логическое мышление</p>	<p>Беседа с детьми Дидактическая игра «Чей хвост, чья голова»</p>	<p>Повторить названия животных</p>	<p>Н.Г. Зеленова, Л.Е. Осипова «Мы живем в России» 2015 стр.93</p>
36	Кто где живет	<p>О.: закрепить знания домашнего адреса В.: формировать у детей умение обращаться за помощью к взрослым Р.: развивать коммуникативные умения</p>	<p>Беседа с детьми Игровая ситуация «Если ты потерялся» Рисование «Мой дом» Словесная игра «Радиоэфир» адреса</p>	<p>Обратить внимание на правильное проговаривание своего</p>	<p>Н.Г. Зеленова, Л.Е. Осипова «Мы живем в России»</p>

Тематическое планирование по реализации программы «Мы живем в России» для детей 5-6 лет

С Е Н Т Я Б Р Ь	п/п	Тема образовательной ситуации	Образовательная деятельность Задачи педагогической деятельности	Содержание работы (виды деятельности детей с учетом их возрастных особенностей)	Условия для индивидуальных потребностей детей.	Литература
	1	Наблюдение за общением детей в группе, выявление первичных знаний по программе.	О. : определение первичного уровня знаний детей о Родине. В.: воспитывать в детях дружелюбное отношение друг к другу, желание играть вместе. Р. : развивать коммуникативные навыки, способствовать благоприятной адаптации детей в группе.	Анкетирование родителей с целью определения отношения к программе. Беседы с детьми. Игры, направленные на адаптацию детей. Наблюдение за взаимоотношениями детей в группе.	Предложить детям составить рассказ о своих любимых занятиях дома и о любимых занятиях своих родителей.	Зеленова Н. Г., Осипова Л. Е. Мы живем в России. 2016.
2	Моя улица.	О. : учить детей правилам безопасного перехода через дорогу; обогащать словарь детей словами: газон, тротуары, пешеходный переход, пешеходы, проезжая часть. В.: формировать у детей интерес к своей малой родине, улицам, жилым домам. Р. : закрепить знание домашнего адреса.	Беседы с детьми о родной улице. Пословицы и поговорки о дружбе. Дидактическая игра «Закончи строчку». Загадки о правилах дорожного движения. Рисование «Улица, на которой стоит детский сад». Подвижная игра «Ручеек». Составление схемы с родителями «Моя дорога в детский сад».	Вспомнить и назвать виды транспорта.	Зеленова Н. Г., Осипова Л. Е. Мы живем в России. 2016. с. 19-20	

3	Дома бывают разные.	О.: познакомить детей с тем, какие в городе бывают дома: этажность, номера, из чего построены. Обогащать словарь: многоэтажный дом. В.: формировать у детей интерес к родному городу, улицам, жилым домам. Р.: закрепить знание домашнего адреса, навык безопасного перехода проезжей части дороги.	Чтение стихотворения «Дома бывают разные...». Игра с мячом «Я живу на ... этаже». Беседа с детьми о здании детского сада. Беседа о правилах поведения на улице и дороге. Игра «Светофор». Игра «Мой домашний адрес».	Предложить детям составить рассказ о своем доме.	Зеленова Н. Г. Осипова Л. Е. Мы живем в России. 2015. С. 21-24
4	Городские здания.	О.: познакомить детей с разными видами городских зданий, их назначением, объяснить, что дома бывают жилые и нежилые. В.: воспитывать в детях гуманные чувства по отношению к своему дому. Р.: формировать этические представления.	Загадывание загадки об улице. Дидактическая игра «Кто больше улиц назовет?» Пословицы о доме. Загадки о нежилых зданиях (школа, библиотека, аэропорт, парикмахерская). Игра «Жилое-нежилое».	Повторить с детьми названия некоторых профессий.	Зеленова Н. Г. Осипова Л. Е. Мы живем в России. С. 24-26
5	Отдых в родном городе.	О.: познакомить детей со строительными сооружениями культуры и досуга, их назначением; пополнять активный словарь детей: дворец, театр, музей. В.: формировать интерес у детей к своей малой родине. Р.: закреплять название жилых и нежилых зданий: аптека, больница, школа и другие.	Беседа о нежилых домах. Беседа на тему «Что такое талант?». Рассказ о культурных заведениях родного города. Беседа о творческих профессиях: композитор, художник. Рисование на тему «Мое любимое место в городе».	Повторить с детьми названия некоторых профессий.	Зеленова Н. Г. Осипова Л. Е. Мы живем в России.

6	Золотая осень.	<p>О. : познакомить детей с поэтическими представлениями русского народа об осени; обогащать словарь детей прилагательными: рябиновый, березовый, липовый, кленовый.</p> <p>В.: воспитывать умение наблюдать явления природы и устанавливать простейшие связи между ними.</p> <p>Р. : формировать у детей интерес и любовь к родной природе, учить любоваться красотой осенних листьев.</p>	<p>Чтение стихотворения З. Федоровской "Осень на опушке...".</p> <p>Беседа об осени и осенних приметах.</p> <p>Чтение стихотворения М. Лесовой "Листочки".</p> <p>Рассматривание осенних листьев с рябины, березы, клена.</p> <p>Пословицы об осенних приметах.</p> <p>Русская народная игра "Ворон и зайчата".</p>	<p>Заучивание наизусть стихотворения М. Лесовой «Листочки».</p>	<p>Зеленова Н. Г., Осипова Л. Е. Мы живем в России.</p>
7	Русская деревня.	<p>О. : познакомить детей с особенностями жизни людей в деревне, пополнять активный словарь детей.</p> <p>В.: формировать интерес к своей малой родине.</p> <p>Р. : развивать у детей интерес к жизни людей в деревне.</p>	<p>Беседа на тему «Жизнь в деревне».</p> <p>Повторить понятие «Домашние животные». Загадка о часах.</p> <p>Дома в деревне и их отличия от городских домов.</p> <p>Беседа на тему «Занятия жителей деревни».</p> <p>Рисование «Деревенский дом».</p>	<p>Повторить домашних животных и их детенышей.</p>	<p>Зеленова Н. Г., Осипова Л. Е. Мы живем в России. С. 30-32</p>

Н О Я Б Р Ь	8	Осенины.	<p>О. : формировать представления о красоте и богатстве природы осенью.</p> <p>В.: средствами эстетического воспитания побуждать детей восхищаться красотой русской природы осенью, дарами природы человеку.</p> <p>Р. : развивать у детей интерес и любовь к родной природе, пробуждать эстетические чувства.</p>	<p>Чтение стихотворений об осени и осенних приметах. Загадки об овощах.</p> <p>Игра «В огороде чучело».</p> <p>Песня «Огородная хороводная».</p> <p>Пословицы и поговорки про осень.</p>	<p>Предложить детям соотнести опавшие листочки с изображением деревьев.</p>	<p>Зеленова Н. Г., Осипова Л. Е. Мы живем в России. С. 32-36</p>
	9	Путешествие на почту.	<p>О. : познакомить детей с особенностями работы людей на почте, со средствами связи людей друг с другом; пополнять словарь детей: почтальон, бандероль, письма, конверты, посылка.</p> <p>В.: воспитывать любовь к родному городу и уважение к различным профессиям.</p>	<p>Беседа на тему «Телефон».</p> <p>Рассказ о двух мальчиках.</p> <p>Беседа по содержанию рассказа.</p> <p>Написание письма мальчикам.</p> <p>Игра «Кто где живет».</p>	<p>Назвать обязанности сотрудников почты.</p>	<p>Зеленова Н. Г., Осипова Л. Е. Мы живем в России. С.36-39</p>
	10	Книжкин дом.	<p>О. : познакомить детей с особенностями работы людей в библиотеке; пополнять активный словарь детей: Библиотека, абонемент, переплет, иллюстрации и другие.</p> <p>В.: воспитывать любовь к книге, бережной отношение к ней, уважение к труду работников библиотеки.</p> <p>Р. : формировать трудовые</p>	<p>Рассказ воспитателя о возникновении письменности и книги. Чтение стихотворения В. Берестова «Как хорошо уметь читать!».</p> <p>Рассказ о библиотеке.</p> <p>Дидактическая игра «Полечим книжки».</p>	<p>Заучивание стихотворения В. Берестова «Как хорошо уметь читать!».</p>	<p>Зеленова Н. Г., Осипова Л. Е. Мы живем в России. С. 39-42</p>

11	Наземный пассажирский транспорт родного города.	<p>О. : познакомить детей с разными видами транспорта в родном городе; полнить словарь: трамвай, автобус, маршрутное такси и др.</p> <p>В.: раскрыть общественную значимость труда взрослых, воспитывать уважение к труду людей транспортных профессий.</p> <p>Р. : закрепить особенности работы людей разных профессий.</p>	<p>Беседа на тему «Взрослые и дети».</p> <p>Чтение стихотворения Дж. Родари «Чем пахнут ремесла».</p> <p>Беседа о профессиях родителей.</p> <p>Загадки о пассажирском транспорте.</p> <p>Беседа о каждом виде транспорта и о том, кто на нем работает.</p>	Повторить виды транспорта.	Зеленова Н. Г., Осипова Л. Е. Мы живем в России. С. 42-45
12	Воздушный транспорт родного города.	<p>О. : формировать у детей представление о том, что такое профессия, поддерживать интерес к разным профессиям, познакомить с профессиями людей, работающих на воздушном транспорте.</p> <p>В.: раскрыть общественную значимость труда взрослых, воспитывать уважение к труду людей транспортных профессий</p> <p>Р. : закрепить особенности работы людей разных профессий.</p>	<p>Повторение наземного пассажирского транспорта.</p> <p>Загадка про самолет.</p> <p>Беседа на тему «Воздушный вид транспорта - самолет».</p> <p>Профессии на данном виде транспорта.</p> <p>Сюжетно-ролевая игра «В самолете».</p>	Повторить с детьми названия воздушного вида транспорта.	Зеленова Н. Г., Осипова Л. Е. Мы живем в России. С. 45-46

13	Водный транспорт родного города.	<p>О. : познакомить с профессиями людей, работающих на водном виде транспорта; пополнять словарь: судоходство, речной вокзал.</p> <p>В.: формировать у детей представление о том, что такое профессия, поддерживать интерес к разным профессиям.</p> <p>Р. : закрепить особенности работы людей разных профессий.</p>	<p>Беседа на тему «Реки в России».</p> <p>Рассматривание картинки или макета корабля.</p> <p>Назвать основные части корабля.</p> <p>Беседа о профессиях на корабле.</p> <p>Сюжетно-ролевая игра «Корабль».</p>	<p>Повторить и назвать виды водного транспорта.</p>	<p>Зеленова Н. Г., Осипова Л. Е. Мы живем в России. С. 47-48</p>
14	Железнодорожный транспорт.	<p>О. : формировать у детей представление о железнодорожном транспорте, познакомить с профессиями людей, работающих на железнодорожном транспорте.</p> <p>В.: раскрыть общественную значимость труда взрослых, воспитывать уважение к труду людей транспортных профессий</p> <p>Р. : закрепить особенности работы людей разных профессий.</p>	<p>Повторение разного вида транспорта.</p> <p>Беседа о поезде.</p> <p>Игра «Поезд».</p> <p>Рассказ о разных видах поездов с демонстрацией.</p>	<p>Назвать наземный вид транспорта.</p>	<p>Зеленова Н. Г., Зеленова Н. Г., Осипова Л. Е. Мы живем в России. С. 48-50</p>

15	Новогодние традиции.	<p>О.: формировать первоначальные представления об обычаях и традициях разных народов; познакомить с новогодними традициями России и других стран.</p> <p>В.: формировать гражданско-патриотические чувства.</p> <p>Р.: средствами эстетического воспитания побуждать детей радоваться новогодним праздникам, восхищаться нарядной елкой.</p>	<p>Чтение стихотворения В. Пашова о русской зиме. Рассказ об истории празднования новогодних праздников на Руси.</p> <p>Рассказ о праздновании Нового года в разных странах и о национальных дедах морозах.</p>	Повторить названия некоторых стран.	Зеленова Н. Г., Осипова Л. Е. Мы живем в России. С.50-53
16	Новогодний праздник.	<p>О. : разучивание стихов, песен, танцев к новому утру.</p> <p>В.: воспитывать желание дарить подарки своим близким.</p> <p>Р. : средствами эстетического воспитания побуждать детей радоваться новогодним праздникам, восхищаться нарядной елкой.</p>	<p>Чтение стихов о русской зиме и новогодних стихов. Рассказ об истории празднования новогодних праздников на Руси.</p> <p>Исполнение новогодних песен.</p> <p>Конкурсы, игры.</p>	Обратить внимание детей на выразительность при чтении стихов и исполнении песен.	Разрабатывается и совместно музыкальным руководителем воспитателями

Я Н В А Р Ь	17	Родной город.	<p>О. : познакомить детей с историей возникновения города.</p> <p>В.: воспитывать патриотические чувства к малой родине.</p> <p>Р. : расширять и закреплять знания детей о родном городе.</p>	<p>Беседа о малой Родине, о родном городе.</p> <p>Рассказ об истории возникновения города.</p> <p>Рассматривание альбомов с видами родного города.</p> <p>Ознакомление с достопримечательностями города.</p> <p>Игра "Я живу на ... этаже".</p> <p>Дидактическая игра "Радиоэфир".</p>	<p>Назвать известные улицы родного города.</p>	<p>Зеленова Н. Г., Осипова Л. Е. Мы живем в России. С. 53-56</p>
	18	Краеведческий музей	<p>О. : познакомить детей с историей возникновения города.</p> <p>В.: воспитывать желание познавать историю города</p> <p>Р. : развивать умение вести себя в общественном месте</p>	<p>Виртуальная экскурсия по краеведческому музею</p>		<p>Л.Л.Мосалова «Я и мир», 2015 С. 64</p>
	19	Святая Русь.	<p>О. : расширять представления детей о природном разнообразии и богатстве России.</p> <p>В.: формировать у детей чувство любви к своему родному краю, чувство гордости за то, что мы живем в чудесном месте.</p> <p>Р. : учить детей восхищаться красотой старины и красотой природы.</p>	<p>Беседа о малой Родине, о родном городе.</p> <p>Рассказ о возникновение города Сергиев Посад иллюстраций.</p> <p>Рисование «Дорога к храму».</p>	<p>Повторить названия городов России.</p>	

Ф Е В Р А Л Ь	20	Растительный мир родного края.	<p>О. : расширять представления детей о природе родной страны; формировать представление о лесах как об особом богатстве России.</p> <p>В.: воспитывать эстетические чувства.</p> <p>Р. : учить детей восхищаться красотой и многообразием родной природы.</p>	<p>Беседы с детьми о растениях родного края. Рассматривание открыток, альбомов с видами родной природы: заповедник «Журавлиная роща»</p> <p>Загадки про растения, деревья. Решение экологических задач.</p> <p>Дидактическая игра «С какого дерева листок». Беседа о грибах: съедобных и ядовитых.</p>	<p>Повторить названия деревьев на участке детского сада.</p>	<p>Зеленова Н. Г., Осипова Л. Е. Мы живем в России.</p>
	21	Лекарственные растения родного края.	<p>О. : познакомить детей с лекарственными растениями родного края, их использованием в лечебных целях.</p> <p>В.: воспитывать патриотические чувства; побуждать детей восхищаться красотой родной природы.</p> <p>Р. : расширять представления детей о природе родного края.</p>	<p>Беседы с детьми о природе родного края.</p> <p>Рассматривание открыток, альбомов с иллюстрациями лекарственных растений.</p> <p>Загадки про растения. Решение экологических задач.</p> <p>Дидактическая игра «Зеленая аптека».</p>	<p>Повторить части травянистых растений.</p>	<p>Зеленова Н.Г., Осипова Л. Е. Мы живем в России. С. 61-63</p>

22	Животный мир родного края.	<p>О. : расширять представления детей о животном мире средней полосы России; познакомить с названиями, повадками животных и птиц средней полосы.</p> <p>В.: воспитывать эстетические чувства.</p> <p>Р. : учить детей восхищаться родной природой.</p>	<p>Беседа о животных родного края.</p> <p>Рассматривание картинок, иллюстраций с изображением животных, птиц (журавлей), насекомых.</p> <p>Отгадывание загадок про животных.</p> <p>Дидактические игры «У кого какой домик?», «Узнай по описанию».</p>	<p>Назвать животных и их детенышей средней полосы России.</p>	<p>Зеленова Н. Г., Осипова Л. Е. Мы живем в России. С. 63-65</p>
23	Наша армия.	<p>О. : разучивание стихов, песен, инсценировок к празднику День защитника Отечества.</p> <p>В.: формировать чувство уважения к защитникам Родины.</p> <p>Р. : развивать патриотические чувства.</p>	<p>Утренник для детей и их родителей "День защитника Отечества".</p> <p>Чтение стихотворения И. Грошевой "Праздник всех отцов".</p> <p>Исполнение стихов, песен, инсценировок.</p> <p>Игры, конкурсы.</p>	<p>Обратить внимание детей на выразительность при чтении стихов и исполнении песен.</p>	<p>Зеленова Н. Г., Осипова Л. Е. Мы живем в России. С. 65-68</p>

24	Мама - первое слово.	<p>О.: средствами эстетического воспитания формировать в сознании детей образ мамы как самого дорогого человека.</p> <p>В.: воспитывать духовно-нравственные чувства Р.: побуждать детей восхищаться красотой, добротой матери, ценить ежедневную заботу мамы о своей семье</p>	<p>Утренник для мам и бабушек. Разучивание стихотворений о маме, инсценировок. Изготовление подарков для мам и бабушек. Фотовыставка «Вот какие мамы».</p> <p>Дидактическая игра «Какая моя мама».</p>	<p>Обратить внимание детей на выразительность при чтении стихов и исполнении песен.</p>	<p>Зеленова Н. Г., Осипова Л. Е. Мы живем в России. с. С.96</p>
25	Мы россияне.	<p>О. : познакомить детей с понятиями Родина, Отечество; формировать у детей представления о России как о родной стране.</p> <p>В.: формировать чувство любви к своей родной стране.</p> <p>Р. : закрепить название «Россия».</p>	<p>Беседа о нашей Родине - России. Чтение стихотворений о Родине. Пословицы и поговорки о Родине. Рассмотрение иллюстраций с изображением разных климатических зон России. Выставка рисунков «Моя Родина».</p>	<p>Вспомнить и назвать государственные символы России.</p>	<p>Зеленова Н. Г., Осипова Л. Е. Мы живем в России. Гражданскопатриотическое воспитание дошкольников. (Старшая группа.) 2016. С. 68-70</p>

26	Россия - наша Родина.	<p>О. : формировать у детей представления о стране, в которой мы живем; познакомить детей с понятиями «большая» и «малая» родина.</p> <p>В.: формировать представление о России как о родной стране, чувство любви к своей Родине, чувство гордости за свою страну.</p> <p>Р. : вызвать интерес к настоящему, прошлому и будущему России.</p>	<p>Беседа на тему «Что такое Родина?»</p> <p>Чтение стихотворений о Родине.</p> <p>Пословицы и поговорки о Родине.</p> <p>Рассматривание иллюстраций, открыток с изображением разных городов России.</p> <p>Рассказ о березе как символе России.</p> <p>Чтение рассказа К. Д. Ушинского «Наше Отечество».</p>	Вспомнить и назвать символы России.	Зеленова Н. Г., Осипова Л. Е. Мы живем в России. С. 70-72
27	Государственные символы России - герб, флаг, гимн.	<p>О. : познакомить детей с символическим значением герба РФ, цветов флага.</p> <p>В.: формировать уважительное отношение к государственным символам, понимание того, что государственные символы призваны объединять жителей одной страны.</p> <p>Р. : закрепить знания детей о государственных символах России.</p>	<p>Рассказ о государственных символах РФ. Рассматривание изображения государственного герба и флага РФ.</p> <p>Рассматривание герба на монетах, документах.</p> <p>Аппликация «Наш флаг».</p> <p>Дидактические игры «Узнай наш герб», «Узнай наш флаг».</p>	Вспомнить и назвать случаи, когда исполняется гимн РФ.	Зеленова Н. Г., Осипова Л. Е. Мы живем в России. С. 72-74

А П Р Е Л Ь	28	Литературный досуг «Жаворонки».	<p>О.: познакомить детей с фольклорными образцами народного творчества: песнями, танцами, народными традициями встречи весны.</p> <p>В.: средствами эстетического воспитания побуждать детей восхищаться красотой русской природы весной.</p> <p>Р.: закреплять интерес к народному быту и изделиям декоративноприкладного искусства, фольклору России.</p>	<p>Изготовление атрибутов к празднику.</p> <p>Разучивание фольклорных песен, танцев.</p> <p>Хороводная игра «Воротца».</p> <p>Игра «Гори, солнце, ярче».</p> <p>Выставка детских рисунков «В окно повеяло весной».</p>	<p>Обратить внимание детей на выразительность при чтении стихов и исполнении песен</p>	<p>Зеленова Н. Г., Осипова Л. Е. Мы живем в России. С. 74-79</p>
	29	Весна.	<p>О.: познакомить детей с творчеством знаменитого русского поэта А. С. Пушкина.</p> <p>В.: воспитывать интерес и уважительное отношение к его творчеству.</p> <p>Р.: побуждать детей восхищаться его творчеством.</p>	<p>Рассматривание репродукций портретов А. С. Пушкина.</p> <p>Прослушивание стихов, сказок.</p> <p>Рассматривание иллюстраций к ним.</p> <p>Рисование «Сказки Пушкина»</p>	<p>Заучивание наизусть одного из стихотворений А. С. Пушкина.</p>	<p>Зеленова Н. Г., Осипова Л. Е. Мы живем в России. С. 79-80</p>

30	Москва - столица нашей Родины.	<p>О. : познакомить детей с главным городом России - Москвой; формировать представление о Москве как о столице нашей Родины, самом большом и красивом городе России, городе, где работает правительство РФ.</p> <p>В.: воспитывать у детей патриотические чувства.</p> <p>Р. : побуждать детей восхищаться красотой Москвы, интересоваться ее историческим прошлым, современными достижениями.</p>	<p>Рассматривание открыток с видами Москвы.</p> <p>Просмотр видеофильма о достопримечательностях столицы.</p> <p>Прослушивание стихов, литературных произведений о Москве. Рассказы детей, побывавших в Москве.</p> <p>Рисование «Моя Москва» (достопримечательностей столицы).</p>	<p>Повторить государственные символы России.</p>	<p>Зеленова Н. Г., Осипова Л. Е. Мы живем в России. С. 80-82</p>
31	Город-герой Москва.	<p>О. : познакомить детей с обороной Москвы в годы Великой Отечественной войны.</p> <p>В.: формировать понимание значимости патриотического подвига всех граждан страны.</p> <p>Р. : побуждать детей восхищаться красотой Москвы, интересоваться ее историческим прошлым.</p>	<p>Прослушивание стихов, литературных, музыкальных произведений о Москве в годы ВОВ. Рассматривание иллюстраций «Москва в годы ВОВ».</p> <p>Выставка рисунков «Москва во время войны».</p>	<p>Вспомнить и назвать другие города-герои РФ.</p>	<p>Зеленова Н. Г., Осипова Л. Е. Мы живем в России. С. 82-84</p>
32	День Победы.	<p>О.: формировать чувство уважения к защитникам Родины.</p> <p>В.: средствами эстетического</p>	<p>Рассказывание стихов о Победе.</p> <p>Исполнение песен,</p>	<p>Попросить детей прочитать наизусть стихотворения на</p>	<p>Зеленова Н. Г., Осипова Л. Е. Мы живем в России.</p>

		воспитания побуждать детей уважительно относиться к подвигу наших соотечественников во время ВОВ. Р.: развивать патриотические чувства.	инсценировок. Изготовление подарков для ветеранов. Чтение художественной литературы о подвиге наших соотечественников во время ВОВ.	тему День Победы.	С. 84-88
33-34	Итоговое занятие: викторина «Что мы знаем о России».	О. : обобщить и систематизировать знания детей о России; знать имена деятелей науки и искусства; формировать уважительное отношение к государственным символам. В.: воспитывать любовь к Родине, гражданско-патриотические чувства. Р. : закрепить названия крупных российских городов и рек, названия народных промыслов.	Чтение стихотворений, литературных произведений о Родине. Чтение пословиц о Родине. Загадки про народные декоративно-прикладные промыслы. Дидактические игры «Узнай наш герб», «Узнай наш флаг», «Узнай наш гимн».	Повторить и назвать символы России.	Зеленова Н. Г., Осипова Л. Е. Мы живем в России. С. 89-90
35-37	Педагогическая диагностика уровня знаний детей по программе.	О. : обследование детей на определение итоговых знаний по программе. В.: формировать у детей чувство любви к родной природе и родному краю. Р. : закрепить название "Россия" и понятия "Родина".	Беседы с детьми по пройденным темам. Проведение итоговой диагностики по программе. Дидактические игры "Когда это бывает?", "Узнай профессию", "Что где растет", "Кто где живет", "Домашний адрес", "Узнай наш флаг, герб", "На чем поедem в гости", "Радиоэфир", "Летает не летает".	Повторить название страны, родного города и домашнего адреса.	Зеленова Н. Г., Осипова Л. Е. Мы живем в России.

**Тематическое планирование по реализации программы «Мы живем в России» в подготовительной к школе группе
(для детей 6-7 лет)**

Месяц	№ п/п	Образовательная деятельность		Содержание работы (виды деятельности детей с учетом их возрастных особенностей)	Условия для индивидуальных потребностей детей	Литература
		Тема образовательной ситуации	Задачи педагогической деятельности			
1	2	3	4	5	6	7
С Е Н Т Я Б Р Ь	1	Развлечение: «1 сентября -День Знаний»	О. повышение интереса детей к обучению в школе, к истории и культуре нашей страны, знание национальных праздников; В. воспитывать в детях гражданско-патриотические чувства. Р. расширять кругозор, способствовать развитию речи.	Чтение стихов о школе В. Степанов «Первое сентября», рассказов, отгадывание загадок, Д/и: «Что положу в портфель?»	Заучивание пословиц и поговорок о школе, об учебе и труде. Д/и: «Учебные принадлежности»	Разработано совместно музыкальным руководителем и воспитателем
	2	«Мир вокруг нас»	О. формировать у детей представления о мире, разных странах мира, России, себе, как о полноправных гражданах России. В. воспитывать в детях гражданско-патриотические чувства. Р. развивать представления об окружающем мире	Беседы о разных странах и их жителях, чтение стихов, сказок авторов разных стран, знакомство с глобусом.	Приготовить Д/и: «Кто в какой стране живет»	Зеленова Н.Г., Осипова Л.Е. «Мы живем в России» (подгот. группа), С.19-21

3	«Разноцветные люди»	<p>О. продолжать формировать у детей представление о мире и разных странах, о детях, населяющих эти страны, об их общности и различиях. Доказать сходство всех детей в мире независимо от их национальности.</p> <p>В. воспитывать уважительное, дружелюбное отношение детей к людям разных национальностей, толерантность.</p>	<p>Рисование: «Разноцветные дети».</p> <p>Чтение стихотворения Р. Сеф «На свете все на все похоже» Д/и: «Иностранец»</p>	<p>Разложить иллюстрации с изображением людей с разным цветом кожи, но с отличительным признаками: разное настроение, возраст, пол, хобби.</p> <p>Игра: «Найди</p>	<p>Зеленова Н.Г., Осипова Л.Е. «Мы живем в России» (подгот. группа), 2016 С.21-24</p>
4	Наша страна-Россия.	<p>О. формировать в воображении детей образ Родины, представление о России как о родной стране;</p> <p>В. воспитывать чувство любви к своей Родине.</p> <p>Р. закрепить название родной страны «Россия».</p>	<p>Беседа о Родине, чтение стихотворений Т. Степанова «Что мы Родиной зовем», «Необъятная страна», «Наш дом», пословицы и поговорки, рассматривание иллюстраций с разными климатическими зонами России, (см. плакаты «Тундра», «Пустыня»)</p>	<p>Рассмотреть энциклопедии о животных.</p> <p>Нарисовать с детьми рисунки на тему: «Моя Родина»</p>	<p>Зеленова Н.Г., Осипова Л.Е. «Мы живем в России» (подгот. группа), 2016 С.24-26</p>
5	«Как жили славяне»	<p>О. познакомить детей с историей возникновения Руси, с жизнью наших предков, с условиями их быта и культурой.</p> <p>В. воспитывать уважение к историческому прошлому.</p> <p>Р. развивать у детей интерес к условиям быта и культуры наших предков, пробуждать эстетические чувства.</p>	<p>Беседа об историческом прошлом России, чтение русских былин, пословицы и поговорки о Родине.</p> <p>Знакомство с русским народным костюмом, с предметами русского народного быта.</p>	<p>Приготовить раскраски с изображением мальчика и девочки в русских национальных костюмах.</p>	<p>Зеленова Н.Г., Осипова Л.Е. «Мы живем в России» (подгот. группа), 2016 С.26-28</p>

О К Т Я Б Р Ь	6	«Богатыри земли Русской»	О. обобщить знания детей об истории возникновения Руси; познакомить с русскими былинными богатырями, с тем, как наши предки защищали свою Родину. В. воспитывать чувство восхищения подвигами русских богатырей. Р. развивать активный словарь детей	Беседы о русских богатырях, чтение былин, легенд, русские народные подвижные игры. Выставка детских рисунков «Богатыри земли русской». Пословицы «Кто наступит на землю русскую - оступится»	Рассматривание картин русского художника В.М. Васнецова «Богатыри» с изображением богатырей.	Зеленова Н.Г., Осипова Л.Е. «Мы живем в России» (подгот. группа), 2016 С.29-31
	7	«Русские народные промыслы»	О. закрепить и обобщить знания детей о русских народных промыслах, средствами эстетического воспитания, В. формировать чувство восхищения творениями народных мастеров. Р. развивать чувство национальной гордости при изучении народных промыслов.	Беседы о русских промыслах, русские народные подвижные игры, игры с дымковскими, филимоновскими, игрушками. Декоративное рисование предметов народных промыслов. Рассматривание образцов Хохломы, Гжели.	Приготовить настольные игры: «Ремесла», «Народные промыслы».	Зеленова Н.Г., Осипова Л.Е. «Мы живем в России» (подгот. группа), 2016 С.31-34
	8	«Климатические зоны России»	О: познакомить детей с климатическими зонами Российской Федерации. Р: закреплять знания детей о России. В: воспитывать чувство гордости за необъятные просторы нашей Родины.	Д/и «Узнай по описанию», «Чьи припасы», «У кого какой домик». Чтение стихотворений В. Степанов «Таежная картинка», «Байкал», «Праздник в тундре», «На Дальнем Востоке», «На Камчатке».	Приготовить игру: «Угадай с какого дерева листок», «Рассели зверей»	Зеленова Н.Г., Осипова Л.Е. «Мы живем в России» (подгот. группа), 2016 С.34-39

	9	«Жизнь людей на Севере»	О: знакомим детей с природой крайнего Севера, его животном и растительном мире. Р: формировать у детей в понимании образ необъятной России. В: воспитывать чувство гордости за необъятные просторы нашей Родины.	Беседы о жизни северных народов Чтение стихотворений, рассказов Тематическое рисование. Изготовление жилища чукчи - яранга	Приготовить раскраски с жителями Севера. С/р: «Путешествие на север»	Зеленова Н.Г., Осипова Л.Е. «Мы живем в России» (подгот. группа), 2016 С.39-42
Н О Я Б Р Ь	10	«Русский лес - чудесный лес»	О: уточнить знания детей о понимании образ необъятной России. Р: расширять понятие детей о животном и растительном мире средней полосы России. В: воспитывать бережное отношение к родной природе. Воспитывать чувство патриотизма	Чтение рассказов М.Пришвина «Лесные гости» Беседы о жизни животных в лесу Рассматривание иллюстраций: «Птицы нашего края» Чтение стихотворений о птицах.	Приготовить мнемотаблицу о составление рассказа о животных. Цель: самостоятельно составить описательную загадку о животном, обитающем в средней полосе России.	Зеленова Н.Г., Осипова Л.Е. «Мы живем в России» (подгот. группа), 2016 С.42-44
	11	«Что такое заповедник?»	О: познакомить детей с назначением заповедника, «Красная книга» Р: расширять понятие детей о животном и растительном мире средней полосы России. В: воспитывать бережное отношение к родной природе. Воспитывать чувство патриотизма	Беседы о заповедниках России. Рассматривание иллюстраций редких животных, занесенных в «Красную книгу» Экскурсия по улице родного города.	С/р игра: «Экскурсия в заповедник»	Зеленова Н.Г., Осипова Л.Е. «Мы живем в России» (подгот. группа), 2016 С. 44-46

12	«Голубые реки»	<p>О: познакомить детей с названиями рек, с озером Байкал.</p> <p>Р: расширять представления детей о природе России.</p> <p>В: воспитывать чувство гордости за необъятные просторы нашей Родины.</p>	<p>Беседы о реках России</p> <p>Рассматривание иллюстраций</p> <p>Чтение стихотворений В. Степанов «На Волге», «Байкал»</p> <p>Чтение рассказов о жизни речных обитателей.</p>	<p>Приготовить открытки с видами рек России.</p> <p>Самостоятельно рассмотреть и запомнить название реки.</p>	<p>Зеленова Н.Г., Осипова Л.Е. «Мы живем в России» (подгот. группа), 2016 С. 46-47</p>
13	«Какие народы живут в России»	<p>О: познакомить детей с разными народами, населяющими РФ.</p> <p>Р: закреплять и обобщать знания детей о народах населяющих Россию: татарах, русских, чувашах.</p> <p>В: воспитывать дружелюбное, уважительное отношение к многонациональной культуре нашей Родины.</p>	<p>Беседы о многонациональной России, Рассматривание иллюстраций, фотографий</p> <p>Чтение стихотворений, художественной литературы</p> <p>Подвижные игры разных народов РФ</p> <p>Чтение сказок народов России.</p>	<p>Приготовить раскраски «Народы России» и образец костюма.</p>	<p>Зеленова Н.Г., Осипова Л.Е. «Мы живем в России» (подгот. группа), 2016 С. 47-50</p>
Д Е К А Б Р Ь	14 «Государственные символы России - флаг, герб, гимн»	<p>О: уточнить знания детей о государственных символах России- гимн, флаг.</p> <p>Р: закрепить знания детей о символическом значении цветов государственного флага России.</p> <p>В: воспитывать уважительное отношение к государственным символам России.</p>	<p>Беседы о государственных символах России;</p> <p>Прослушивание гимна;</p> <p>Чтение стихотворений В. Степанова «Герб России», «Флаг России»</p> <p>Игра: «Узнай наш флаг»</p> <p>Изготовления герба группы.</p> <p>Чтение рассказа в стихах С. Маршака «Вчера и сегодня»</p>	<p>Приготовить игру: «Собери символ России».</p>	<p>Зеленова Н.Г., Осипова Л.Е. «Мы живем в России» (подгот. группа), 2016 С. 50-52</p>

15	«Государственные символы России - герб»	О: уточнить знания детей о государственных символах России- герб. Р: закрепить и обобщить знания детей о символическом значении герба В: воспитывать уважительное отношение к государственным символам России.	Наблюдения во время прогулок, где можно увидеть, на каких зданиях, государственные символы; Игра: «Узнай наш герб»	Приготовить изображения государственных символов России и рассмотреть.	Зеленова Н.Г., Осипова Л.Е. «Мы живем в России» (подгот. группа), 2016 С. 53-54
16	«Что значит быть гражданином? Права и обязанности гражданина РФ»	О: уточнить знания детей о России как о родной стране, объяснить понятие «гражданство». Р: закреплять знания детей о России. В: воспитывать гражданско-патриотические чувства.	Чтение литературы по данной теме, рассматривание иллюстраций, карты мира, беседы о государственных символах России.	Рассмотреть глобус. Ди: «Человек»	Зеленова Н.Г., Осипова Л.Е. «Мы живем в России» (подгот. группа), 2016 С. 55-57
17	«Знаменитые россияне»	О: познакомить детей со знаменитыми россиянами, своими делами и поступками, подвигами прославившими страну. Сформировать понимание значимости их деятельности для страны. Р: закреплять знания детей знаменитых людей. В: воспитывать гражданскопатриотические чувства.	Рассматривание иллюстраций из журналов и газет; Создание альбома: «Знаменитые Россияне»	Ди: «Угадай кто?»	Зеленова Н.Г., Осипова Л.Е. «Мы живем в России» (подгот. группа), 2016 С. 57-60

Я Н В А Р Ь	18	«Знаменитые спортсмены России»	О: познакомить детей со знаменитыми российскими спортсменами. Р: закреплять знания детей знаменитых людях. В: воспитывать уважительное отношение к их спортивным достижениям, желание быть похожими на них.	Рассматривание иллюстраций из журналов и газет; подвижные спортивные игры на улице; Разучивание стихотворений Рисование: «Что я знаю о спорте», Беседы о видах спорта.	Рассматривание альбомов с фотографиями видов спорта. Цель: самостоятельно рассмотреть и назвать вид	Зеленова Н.Г., Осипова Л.Е. «Мы живем в России» (подгот. группа), 2016 С. 60-62
	19	«Главный город нашей страны»	О: уточнить и систематизировать знания детей о столице России. Р: закреплять знания детей о Москве как о главном городе нашей страны. В: воспитывать гражданско-патриотические чувства.	Чтение стихов о Москве; Рассматривание иллюстраций с видами Москвы; Беседа: «Города России».	Придумать Фотовыставку «Город России»	Зеленова Н.Г., Осипова Л.Е. «Мы живем в России» (подгот. группа), 2016 С. 62-64
	20	«История Московского Кремля»	О: познакомить детей с историческим прошлым Москвы, с тем как строилась она, кто ее основал, чем занимались ее жители. Р: закреплять знания детей о Москве о ее современных и исторических достопримечательностях. В: воспитывать гражданско-патриотические чувства. Побуждать детей восхищаться красотой Кремля.	Рассматривание изображений древнего и современного Кремля; Рисование: «Московский Кремль».	Просмотр презентации: «Московский Кремль»	Зеленова Н.Г., Осипова Л.Е. «Мы живем в России» (подгот. группа), 2016 С. 65-68

Ф Е В Р А Л Ь	21	«Города России»	О: познакомить детей с крупными городами России, с историей Санкт-Петербурга. Р: закреплять знания детей о городах России. В: воспитывать гражданско-патриотические чувства.	Фотовыставка «Города России» Чтение литературных произведений о городах России Рассматривание иллюстраций с видами городов; Беседа «Города России».	Приготовить занимательные карточки «Города» «Наша Родина - Россия»	Зеленова Н.Г., Осипова Л.Е. «Мы живем в России» (подгот. группа), 2016 С. 69-70
	22	«Наш родной город»	О: познакомить детей достопримечательностями родного города Р: закреплять знания детей о городах В: воспитывать чувство уважения к малой родине, развивать желание принимать посильное участие в ее преобразовании.	Фотовыставка «Родной город» Беседа	Подготовка наглядного материала	Л.Л. Мосалова «Я и мир», 2016 с.63
	23	Праздник: «День Защитника Отечества»	О: познакомить детей с подвигами наших соотечественников по защите родины Р: закреплять знания детей о солдатах. формируем чувство уважения к Вооруженным силам. В: воспитывать гражданско-патриотические чувства.	Изготовление подарков для пап и дедушек, Рассматривание альбомов с иллюстрациями разных родов войск: сухопутных, военноморских, воздушных. изготовление газеты: «Мой папа - солдат» чтение стихотворения Б.Заходера «Если мне подарят лодку», М.Салье «Синдбад - мореход», Д.Свифт «Путешествия Гулливера»	Приготовить атрибуты к с/р играм: «Пограничники», «Моряки», «Разведчики»	Разрабатывается совместно музыкальным руководителем и воспитателями

	24	Развлечение: «Масленица»	О: познакомить детей с народными традициями встречи весны, с празднованиями Масленицы. Р: закреплять знания детей о поэтическом фольклоре русского народа. В: воспитывать гражданско-патриотические чувства.	Беседы о масленичной неделе; символическом значении блинов; Спортивные состязания; Чучела Масленицы Устроить в группе «Ярмарку товаров народного творчества» Народные игры: «Карусель», «Ледяные ворота», «Ручеек»,	Приготовить алгоритм и тряпочки «Изготовление куклы масленицы. Игра: «Гори, гори ясно».	Зеленова Н.Г., Осипова Л.Е. «Мы живем в России» (подгот. группа), 2016 С. 71-75
М А Р Т	25	Развлечение: «Мамин праздник- 8 марта»	О: познакомить детей с женщинами, в разные годы прославившими нашу страну в области искусства, науки, спорта. Р: закреплять знания детей о женских профессиях. В: воспитывать добрые и нежные чувства к своим мамам	Изготовление подарков для мам и бабушек; Фотовыставка «Моя мама (бабушка)» Рисование на темы: «Моя мама» Беседа: «Март - утро года»	Приготовить раскраску-открытку для мамы.	По плану музыкального руководителя.
	26	«Малая родина. За что мы любим свой город»	О: уточнить представления детей о родном городе (селе, деревни). Формировать понимание выражения «малая родина». Р: Закреплять знания детей о достопримечательностях родного города. В: Воспитывать гражданско-патриотические чувства.	Рассматривание альбома «Достопримечательности Сергиева Посада» Игра: «Отгадай, про что говорю», Рисование: «Я люблю свой город» Виртуальная экскурсия	Приготовить открытки с видами родного города Дать задание: нарисуй свой двор, напиши свой адрес и дату своего рождения.	

27	«История возникновения герба родного города»	О: познакомить детей с символическом значении герба. Р: Закреплять знания детей о символе родного города- герб. В: Воспитывать гражданско-патриотические чувства.	Прослушивание гимна, Беседы, рассматривание иллюстраций с изображением герба Сергиево Посада.	Создание практических ситуаций «Мы идем гулять», «Что я увидела интересного.»	Альбом «Символы города»
28	«Флора и фауна родного края»	О: познакомить детей с животным и растительным мире родного края. Р: закреплять знания детей о животных родного края. В: воспитывать гражданско-патриотические чувства.	Беседы о животных и растениях родного края; Рассматривание иллюстраций «Животные и растения нашего края»	Приготовить коллекцию минералов, карточки с названием и изображением камней.	Демонстрационный материал «Растения и животные степей» Географический атлас
29	«Красная книга Кузбасса»	О: познакомить детей с животными и растениями, занесенными в Красную книгу. Р: закреплять знания детей о животных родного края. В: воспитывать гражданско-патриотические чувства.	Беседы о животных и растениях родного края; Рассматривание иллюстраций «Животные и растения нашего края»	Рассмотреть.	Красна книга Брянска

А П Р Е Л Ь	30	12 апреля - «День Космонавтики» «Знаменитые земляки»	О: познакомить детей со знаменитыми земляками, людьми, которые своим трудом способствуют процветанию города, участникам Великой Отечественной войны. Р: закреплять знания детей о Великой Отечественной войне. В: воспитывать гражданско-патриотические чувства.	Чтение или просмотр мультфильма «Приключения Незнайки на Луне» Рассматривание иллюстраций с изображением космоса; Просмотр видеоролика «Полет Ю. Гагарина. - «Поехали»	С/р игра: «Космонавты» Ди: «Планеты» Режиссёрская игра: «Встреча с пришельцами» (с использованием игрушек из Киндер сюрпризов).	
	31 32	Исторические места Кузбасса	О. закрепить и обобщить знания детей о символах В. формировать чувство восхищения творениями народных мастеров. Р. развивать чувство национальной гордости при изучении народных промыслов.	Рассматривание альбомов Рисование	Подготовка рабочих мест	Альбом «Кузбасс»
	33	«Многонациональная Родина»	О: формировать представление о том, что в родном городе дружно живут люди разных национальностей. Р: закреплять знания детей о том, что все люди одинаковы и равны. В: воспитывать гражданско-патриотические чувства.	Рассматривание иллюстраций, Беседа: «Народ, традиции и т.д.» .	Рисование народных костюмов по желанию.	Зеленова Н.Г., Осипова Л.Е. «Мы живем в России» (подгот. группа), 2016

М А Й	34	Музыкально литературный досуг: «Мы помним-мы гордимся»	О. Закрепить знания о том, как защищали свою Родину русские люди в годы Великой Отечественной войны, как живущие помнят о них. Вспомнить о героях войны (Г.К. Жуков), о тружениках тыла, о том, как жили дети во время войны. В. Воспитывать чувство благодарности к героям войны, к ветеранам Великой Отечественной войны, желание заботиться о них.	Экскурсия с родителями к Вечному Огню; Беседы о подвигах людей во время Великой Отечественной войны; Рисование «День Победы»; фотогазета «Защитники Отечества»; создание коллажа «День Победы» чтение рассказов о детях героях Великой Отечественной войны. Подвижные игры: «Дорожка препятствий», «Самолеты», «Кто дальше бросит», «Будь ловким», «Сбей кеглю», «Попади в обруч», эстафета «Бег наперегонки».	Поделки из цветной бумаги: «Тюльпаны» П/и: Мяч капитану», «Перемени предмет».	По плану музыкального руководителя
	35	«Мы - патриоты»	О: систематизировать знания детей о программе. Р: формировать уважительное отношение к родной стране В: воспитывать гражданско-патриотические чувства.	Рисование: «Герба или флага РФ» (по выбору), Игра: «Собери картинку», Пословицы и поговорки о нашей Родине.	Аппликация: «Флаг РФ» Игра: «Отгадай кроссворд»	Зеленова Н.Г., Осипова Л.Е. «Мы живем в России» (подгот. группа) С. 76-81
	36 37	Педагогическая диагностика	НОД итоговое	Беседы Наблюдение		

Описание форм организации работы с детьми, которые соответствуют потребностям и интересам детей, а также возможностям педагогического коллектива. Образовательная деятельность, осуществляемая в ходе режимных моментов

Первая половина дня	Прогулка	Вторая половина дня
-индивидуальные и подгрупповые беседы - игровые образовательные ситуации -формирование навыков безопасного поведения - рассматривание альбомов, иллюстраций, костюмов досуги -сюжетно-ролевые игры - чтение художественной литературы загадывание загадок дидактические игры	-посещение выставок -экскурсии различные игры (народные, хороводные, подвижные) -наблюдения -индивидуальная работа -общение детей со сверстниками и взрослым игры с речевым сопровождением беседа обогащение и активизация словаря	образовательные ситуации -индивидуальные и подгрупповые беседы дидактические игры сюжетно-ролевые игры продуктивная деятельность ситуативные беседы экспериментальная деятельность чтение художественной литературы слушание музыкальных произведений - художественно -проектная деятельность

Образовательная деятельность в процессе самостоятельной деятельности детей

Рассматривание иллюстраций, картинок, альбомов Художественно-творческая деятельность Дидактические игры

Все виды самостоятельной продуктивной деятельности Самостоятельное чтение детьми коротких стихотворений Совместные игры Дидактические игры

Образовательная деятельность в процессе взаимодействия с семьями детей

Образовательный потенциал семьи

Привлечение родителей к совместной деятельности с детьми - изготовление альбомов, атрибутов для игр

Совместная художественно-творческая деятельность Наблюдения

Привлечение родителей к сбору и оформлению информационных материалов
Организация домашнего чтения Посещение краеведческого музея Кемерово

Совместное изучение информации (через сеть Интернет) об архитектуре города, особенностях национальных костюмов и т.д.

Родительские собрания, праздники, консультации

Вариативные формы, способы, методы и средства реализации Программы

Формы работы	Способы	Методы	Средства
Индивидуальная Подгрупповая Групповая Совместная игра со сверстниками Совместная деятельность воспитателя с детьми	Рассматривание Наблюдение Экспериментирование Исследовательская деятельность Развивающая игра Проблемная ситуация	Игровой Наглядный Наблюдение Игра Показ Диалог Беседа Выполнение	Предметы материальной культуры Натуральные объекты Игровые пособия Альбомы Дидактический материал Игровые пособия ТСО

Особенности образовательной деятельности разных видов и культурных практик

Название	Особенности образовательной деятельности разных видов и культурных практик
«Мы живем в России»	Образовательная деятельность по реализации парциальной программы «Мы живем в России» способствует формированию у детей отдельных культурных практик. В большей степени способствует формированию правовой практики: воспитанию уважения и терпимости, независимо от происхождения, расовой и национальной принадлежности, языка, пола, возраста, личностного и поведенческого своеобразия; в том числе внешнего облика и физических недостатков; практики культурной идентификации в детской деятельности: познание ребенком мира культуры, а также осознания, одухотворения и реализации ребенком себя в мире культуры, формирование ребенком представлений: о себе, семейных традициях; о мире, обществе, его культурных ценностях; о государстве и принадлежности к нему.

2. 4. Способы и направления поддержки детской инициативы

название	Способы и направления поддержки детской инициативы
«Мы живем в России»	Парциальная образовательная программа «Мы живем в России» направлена на поддержку познавательной инициативы детей, через включенность детей в экспериментирование, организацию наблюдений, сравнение, развитие способности устанавливать причинно-следственные отношения. В результате чего, у ребенка развивается интерес к культурному наследию родного края, стремление к изучению и обследованию новых предметов и явлений в своем окружении и проявляет интерес к ним.

2. 5. Особенности взаимодействия педагогического коллектива с семьями воспитанников

«Мы живем в России»	Основными формами взаимодействия с семьями в процессе реализации программы являются: привлечение родителей к совместной деятельности с детьми - изготовление альбомов, атрибутов; совместная художественно-продуктивная деятельность; совместные праздники; организация выставок совместных работ; посещение музеев;
	родительские собрания, консультации.

Сложившиеся традиции организации

При реализации программы «Мы живем в России» традиционным являются выставки детского творчества, традиционная рождественская игродискоотека, фольклорные праздники «Масленица», «Встреча весны», государственные праздники: День Победы, День защиты детей, День защитников Отечества, День матери, Праздник семьи, любви и верности, День защитника Отечества.

3. ОРГАНИЗАЦИОННЫЙ РАЗДЕЛ

3.1 Описание материально-технического обеспечения программы

Материально-технические условия учреждения, обеспечивают реализацию программы «Мы живем в России».

3.2. Обеспеченность методическими материалами и средствами обучения и воспитания

Название	Методические материалы	Средства обучения и воспитания
«Мы живем в России»	Н.Г. Зеленова, Л.Е. Осипова. Мы живем в России. Гражданско-патриотическое воспитание дошкольников. Средняя группа. - М.: издательство «Скрипторий 2007», 2015	Альбомы: Святыни России Архитектура города. Памятные места Брянска. Брянские пейзажи Города Золотого Кольца России Брянские художники. Репродукции картин брянских художников
	Н.Г. Зеленова, Л.Е. Осипова. Мы живем в России. Гражданско-патриотическое воспитание дошкольников. Старшая группа. - М.: издательство «Скрипторий 2007», 2016	Наглядный материал, пособия: «Семья», «Профессия», «Богатство нашего края», «Матрешка», «Народные костюмы».
	Н.Г. Зеленова, Л.Е. Осипова. Мы живем в России. Гражданско-патриотическое воспитание дошкольников. Подготовительная группа. - М.: издательство «Скрипторий 2007», 2016	

Информационно-коммуникативные сети, аппаратно-программные и аудиовизуальные средства

Имеется следующее оборудование:

-электронная почта;

-точки выхода в Интернет; -разработан и действует сайт ДООУ.

Локальная сеть обеспечена доступом к сети Интернет.

Вид информационной системы	Вид помещения	Функциональное использование	Категория пользователей
Персональный компьютер, 3 шт., принтер, мультимедийная техника, 1 шт.	Музыкальный зал	Выход в Интернет, работа с планированием образовательной деятельности, подготовка к занятиям и их проведение, самообразование,	педагоги
Ноутбук 2 шт., принтер черный и цветной	Методический кабинет	Осуществление методической помощи педагогам; организация консультаций, семинаров, педагогических советов, работа с отчётной документацией; оформление педагогического опыта.	Ст. воспитатель, педагоги

Учебно-наглядные пособия (каталог)

№	название
1	Рассказы по картинкам «Родная природа»
2	Рассказы по картинкам «Осень»
3	Рассказы по картинкам «Зима»
4	Рассказы по картинкам «Весна»
5	Рассказы по картинкам «Лето»
5	Рассказы по картинкам «Лето»
8	Рассказы по картинкам «Профессии»
9	Рассказы по картинкам «Защитники Отечества»
10	Рассказы по картинкам «Великая Отечественная война»
11	Мир в картинках «Животные средней полосы»
12	Мир в картинках «Мир птиц»
13	Мир в картинках «Насекомые»
14	Мир в картинках «Цветы»
15	Берегите живое
16	Демонстрационный материал «Как растет живое»
17	Демонстрационный материал «Деревья наших лесов»
18	Демонстрационный материал «Животные севера»
19	Мир в картинках «Дымковская игрушка»
20	Мир в картинках «Хохлома»
21	Искусство-детям «Жостовский букет»
22	Искусство-детям «Простые узоры и орнаменты»
24	Мир искусства «Портрет»
25	Мир искусства «Пейзаж»
26	Дидактический материал «Окружающий мир. Осень»
27	Дидактический материал «Окружающий мир. Зима»
28	Дидактический материал «Окружающий мир. Весна»
29	Дидактический материал «Окружающий мир. Лето»
30	Дидактический материал «Окружающий мир. Съедобные грибы»
31	Дидактический материал «Окружающий мир. Ядовитые грибы»
32	Дидактический материал «Окружающий мир. Садовые ягоды»
33	Дидактический материал «Окружающий мир. Деревья и листья»
34	Дидактический материал «Окружающий мир. Одежда»
35	Мир в картинках «День Победы»
36	Демонстрационный материал «Мой дом»
37	Демонстрационный материал «Защитники Отечества»
38	С.В. Конкевич «Беседы с детьми дошкольного возраста о Великой Отечественной
39	Методическое пособие с дидактическим материалом «Военно-воздушные силы»
40	Развивающая игра для дошкольников и младших школьников «Четыре сезона» зима
41	Беседы с ребенком «Защитники отечества»
42	Методическое пособие для педагогов и родителей «Деревья и листья»
43	Методическое пособие для педагогов и родителей «Виды птиц. птицы»
44	Методическое пособие для педагогов и родителей «Виды птиц. Перелетные птицы»
45	Наглядно-дидактическое пособие «Цветы»
46	Наглядно-дидактическое пособие «Деревья и листья»
47	Демонстрационный материал для занятий в группах «Российская геральдика и
48	Наглядно-дидактическое пособие мир в картинках «Животные средней полосы»
49	Наглядно-дидактическое пособие мир в картинках «Животные жарких стран»
50	Демонстрационный материал для занятий в группах «Птицы, обитающие на
51	Демонстрационный. Природные зоны. Растения и животные субтропических лесов.
52	Демонстрационный. Природные зоны. Растения и животные степей и пустынь
53	Демонстрационный. Природные зоны. Растения и животные тайги, смешанного и
54	Демонстрационный. Природные зоны. Растения и животные крайнего севера и тундры

Электронные учебные издания, аудиовизуальные средства

№	Наименование	количество
1	Информационно-дидактический игровой комплект «Детям о	1
2	Русские народные танцы «Я с комариком плясала»	1
3	Сборник народной музыки	1
4	«Звуки природы»	1
5	«Голоса птиц»	1

3.3 Режим дня

Режим работы МБДОУ №137 №»Ивушка» г.Брянск пятидневная рабочая неделя, 12-часовое пребывание детей (время работы: с 7.00 до 19.00), выходные дни - суббота, воскресенье и праздничные дни, установленные законодательством Российской Федерации.

Программа «Мы живем в России» реализуется в течение 3 лет работы с детьми от 4 до 7 лет, в рамках социально-коммуникативного развития.

- в группах общеразвивающей направленности для детей 4-5 лет реализуется в течение всего времени пребывания детей в ДОО, ежедневно, через взаимодействие со взрослыми и другими детьми (20 мин), самостоятельную деятельность детей (20 мин) и при проведении режимных моментов (20 мин);

- в группах общеразвивающей направленности для детей 5-6 лет реализуется в течение всего времени пребывания детей в ДОО, проводится 1 занятие (25 мин) один раз в неделю, ежедневно через другие режимные моменты (25 мин), через взаимодействие со взрослыми и другими детьми (20 мин), самостоятельную деятельность детей (30 мин);

- в группах общеразвивающей направленности для детей 6-7 лет реализуется в течение всего времени пребывания детей в ДОО, проводится 1 занятие (30 мин) один раз в неделю, ежедневно через другие режимные моменты (20 мин), через взаимодействие со взрослыми и другими детьми (15 мин), самостоятельную деятельность детей (30 мин);

Список литературы

1. Н.Г. Зеленова, Л.Е. Осипова «Мы живем в РОССИИ», средняя группа. Москва, 2007 г.
2. Н.Г. Зеленова, Л.Е. Осипова «Мы живем в РОССИИ», старшая группа. Москва, 2007 г.
3. Н.Г. Зеленова, Л.Е. Осипова «Мы живем в РОССИИ», подготовительная группа. Москва, 2007 г.
4. «Большая энциклопедия знаний». Москва. Эксмо. 2014 г.
5. «Красная книга России». Москва. Эксмо. 2014 г.
6. Р.С. Буре «Социально-нравственное воспитание дошкольников». Москва. Мозаика-Синтез. 2014 г.
7. Редактор Н.А. Арапова-Пискарева «Мой родной дом». Москва. Мозаика- Синтез. 2005 г.
8. Л.В. Рыжова «Методика проведения занятий познавательного цикла». Санкт-Петербург. «Детство-Пресс». 2017 г.
9. Н.Е. Веракса, О.Р. Галимов «Познавательно-исследовательская деятельность дошкольников». Москва. Мозаика-Синтез. 2014 г.
10. Н.В. Алёшина «Патриотическое воспитание дошкольников». Москва, 2005г. В. Сеницин «Первый космонавт» Москва. «Малыш».1981 г.
11. И.А. Агапова, М.А. Давыдова «Беседы о великих соотечественниках с детьми 5-7 лет. Москва. Тв. Центр «Сфера». 2007 г.
12. М.Б. Зацепина «Дни воинской славы». Москва. Мозаика-Синтез. 2008 г.

Принято на педагогическом совете
МБДОУ д/с №137 «Ивушка» г.Брянска
Протокол № _____ от « ____ » _____ 20__ г.

УТВЕРЖДАЮ:
Заведующий МБДОУ детский сад
№137 «Ивушка» г.Брянска

Л.А.Алымова
Приказ « ____ » от « ____ » _____ 20__ г.

Алымова
Людмила
Андреевна

Подписано: Алымова Людмила Андреевна
ОП: спл/Алымова Людмила Андреевна
с/ФУ: 0-МУНИЦИПАЛЬНОЕ БЮДЖЕТНОЕ
ДОШКОЛЬНОЕ ОБРАЗОВАТЕЛЬНОЕ
УЧРЕЖДЕНИЕ ДЕТСКИЙ САД №137
"ИВУШКА" Г.БРЯНСКА,
email: info052013@mail.ru
Дата: 2023.12.13 15:18:53 +0300

Годовой план воспитательно-образовательной работы

МБДОУ детский сад №137 «Ивушка»

на 2023-2024 учебный год

Задачи годового плана

1. Обучение и воспитание ребенка дошкольного возраста как Гражданина Российской Федерации через реализацию проектной деятельности.
2. Развитие познавательного интереса детей дошкольного возраста через опытно-исследовательскую деятельность.
3. Воспитание эстетических чувств у детей дошкольного возраста через декоративное рисование

ОРГАНИЗАЦИОННО-ПЕДАГОГИЧЕСКАЯ РАБОТА

Месяц	Аттестация педагогических работников	Конкурсы, педагогические часы	Работа с молодыми специалистами
Сентябрь	<p>Выезд педагогов по сформированному списку на курсы повышения квалификации.</p> <p>Сдача материалов по аттестации (портфолио) в отдел образования.</p> <p>Изучение и внедрение ФОП дошкольного образования в практику детского сада.</p>	<p>Смотр готовности групп к новому учебному году</p> <p><i>Цель:</i> создание эффективной для организации образовательного процесса пространственно - предметной развивающей среды в группах; подведение итогов готовности групп к новому учебному году.</p> <p>Конкурс чтецов</p> <p><i>Цель:</i> - повышение качества работы с дошкольниками по использованию детской поэтической книги в их познавательно-речевом и художественно-эстетическом развитии;</p> <p>- выявление лучших чтецов среди детей, предоставление им возможности для самовыражения (педагоги всех групп, ст.восп-ль Грищенко Е.С.)</p>	<p>1.Ознакомление с направлениями работы, образовательной программой ДОУ. <i>Цель:</i> повысить компетенции педагогических работников в вопросах применения федеральной образовательной программы дошкольного образования</p> <p>2.Инструктаж. <i>Цель:</i> изучение локальных актов ДОУ, основных требований к ведению нормативной документации.</p>
Октябрь		<p>Конкурс проектов по нравственно-патриотическому воспитанию детей дошкольного возраста</p> <p><i>Цель:</i> создание необходимых условий для всестороннего развития нравственно-патриотического потенциала детей дошкольного возраста, воспитание гражданственности. (педагоги всех групп, ст.восп-ль Грищенко Е.С.)</p> <p>Педчас «Организация питания в ДОУ»</p>	<p>1.Совершенствование профессионального мастерства (работа с молодыми воспитателями, самообразование педагогов, курсовая подготовка)</p> <p>3.Мониторинг деятельности педагога. <i>Цель:</i> поддержка педагога в педагогическом сопровождении детей</p>
Ноябрь	<p>Помощь в разработке конспектов, консультаций.</p>	<p>Педчас «Патриотическое воспитание в ДОУ по ФОП»</p> <p>Цель: создание оптимальных условий для приобщения дошкольников к культурно-историческим ценностям родного края (ст.восп-ль Грищенко Е.С.)</p>	
Декабрь	<p>Помощь в разработке конспектов, консультаций.</p> <p>Подбор методической литературы для помощи воспитателям, проходящим аттестацию</p>	<p>Выставка «Новогодняя елочная игрушка»</p> <p><i>Цель:</i> повысить интерес к истории страны, укрепить связи поколений, приобщить к народной культуре. (педагоги всех групп, ст.восп-ль Грищенко Е.С.)</p>	

Январь		<p>Педчас: «Этапы организации и проведения опытно-экспериментальной деятельности»</p> <p><i>Цель:</i> совершенствование знаний педагогов по организации опытов с детьми.</p> <p><i>(ст.восп-ль Грищенко Е.С.)</i></p>	
Февраль	Помощь в разработке конспектов, консультаций.	<p>Конкурс проектов по опытно-экспериментальной деятельности</p> <p><i>Цель:</i> создание условий для развития интеллектуальных способностей, познавательного интереса дошкольников</p> <p><i>(педагоги всех групп, ст.восп-ль Грищенко Е.С.)</i></p>	
Март	Работа с методической литературой.	<p>Педчас «Методика обучения дошкольников декоративному рисованию»</p> <p><i>Цель:</i> систематизация знаний педагогов по обучению дошкольников декоративному рисованию, совершенствование педагогического мастерства.</p> <p><i>(ст.восп-ль Грищенко Е.С.)</i></p>	
Апрель			
Май		<p>Педчас «Работа в летне - оздоровительный период»</p> <p><i>Цель:</i> организация летне-оздоровительной работы</p> <p><i>(ст.восп-ль Грищенко Е.С.)</i></p>	

Работа в методических объединениях	Курсовая подготовка	Самообразование
В течение года		
<p>МО для воспитателей</p> <p>МО для музыкальных руководителей (Еремеева Л.А.)</p> <p>МО для руководителей (Заведующий Алымова Л.А.)</p>		<p>Еремеева Л.А. – муз.руководитель («Роль народных праздников в приобщении дошкольников к русским народным традициям.»)</p> <p>Сороквашина И.А.. – воспитатель («Развитие представлений о геометрических фигурах у детей 3–4 лет посредством дидактических игр»)</p> <p>Терешина С.А. – воспитатель («Использование разнообразных техник нетрадиционного рисования в работе с детьми младшего дошкольного возраста»)</p> <p>Калуга И.А. – воспитатель («Технология использования пособия «Путешествие звука», как развитие сенсомоторики и закрепления навыка правильного произношения у дошкольников»)</p> <p>Максимцева Н.В. – воспитатель («Сказочные лабиринты. Использование технологии Воскобовича»)</p> <p>Хомченко Т.В. – воспитатель («ТИКО – моделирование, как инновационная образовательная технология для интеллектуального развития дошкольников»)</p> <p>Зернова К.Г. – воспитатель («Формирование у дошкольников конструкторских навыков при изготовлении игрушек-дергунчиков»)</p> <p>Байдракова М.Д.- воспитатель («Развитие креативности дошкольников посредством оригами»)</p> <p>Панекина Е.С. – воспитатель («Влияние устного народного творчества на развитие речи младших дошкольников»)</p> <p>Суворова В.Ю. – воспитатель («Развитие детского творчества через народное декоративно-прикладное искусство»)</p> <p>Галузина В.Н. – воспитатель («Практика использования напольных игр»)</p>

2.МЕТОДИЧЕСКАЯ РАБОТА

Месяц	Педагогические советы	Семинары, семинары-практикумы	Консультации
Сентябрь	Установочный педсовет. «Об организации педагогической работы на 2023-2024 учебный год».	Консультация по написанию календарного плана <i>(ст.восп-ль Грищенко Е.С.)</i>	
Октябрь		Консультация «Приобщение дошкольников к культурно-историческим ценностям родного края» <i>(ст.восп.Грищенко Е.С.)</i> Педчас «Организация питания в ДОУ» Педчас «Патриотическое воспитание в ДОУ по ФОП» <i>(ст.восп-ль Грищенко Е.С.)</i>	«Духовно-нравственное воспитание дошкольников на основе народных традиционных праздников в рамках реализации регионального компонента в ДОУ» <i>(муз.рук-ль Еремеева Л.А.)</i>
Ноябрь	«Обучение и воспитание ребенка дошкольного возраста как Гражданина Российской Федерации через реализацию проектной деятельности»	Деловая игра «Наша Родина-Россия» <i>(ст.восп-ль Грищенко Е.С.)</i> Создание центров этикета в группах <i>(ст.восп-ль Грищенко Е.С.)</i>	
Декабрь		Консультация «Организация экспериментирования с детьми дошкольного возраста» <i>(ст.восп-ль Грищенко Е.С.)</i>	
Январь		Педчас: «Этапы организации и проведения опытно-экспериментальной деятельности» <i>(ст.восп-ль Грищенко Е.С.)</i>	Консультация «Возможные виды, формы, методы экспериментирования в ДОУ» <i>(восп-ль Панеккина Е.С.)</i>

Февраль	«Развитие познавательного интереса детей дошкольного возраста через опытно-исследовательскую деятельность»		
Март		<p>Педчас «Методика обучения дошкольников декоративному рисованию» (ст.восп-ль Грищенко Е.С.)</p> <p>Консультация «Воспитание эстетических чувств у дошкольников в процессе декоративного рисования» (ст.восп-ль Грищенко Е.С.)</p>	<p>Консультация «Развитие творческих способностей у детей через знакомство с русским прикладным искусством» (восп-ль Зернова К.Г.)</p>
Апрель	«Воспитание эстетических чувств у детей дошкольного возраста с помощью декоративного рисования»		
Май	«Итоги образовательно-воспитательной работы учреждения за 2023-2024 учебный год»	<p>Педчас «Работа в летне - оздоровительный период» (ст.восп-ль Грищенко Е.С.)</p>	

Организационные мероприятия по реализации ФОП ДО

Сроки проведения	Мероприятие	Тема	Содержание
Сентябрь	Педчас	Обсуждение и согласование ОП ДО основанной на ФОП ДО	Проинформировать педагогов по вопросам проведения мероприятий по плану, ответить на их вопросы, дать рекомендации
сентябрь	Круглый стол	Внедрение в практику работы ДОО ФОП ДО: вопросы и ответы	Проанализировать профессиональные затруднения педагогов по вопросам перехода на ФОП ДО.
октябрь	Аналитический час	Анализ инфраструктуры ДОУ и	Проанализировать потребности педагогов в методическом и материально-техническом обеспечении для реализации ФОП ДО
март	Педчас	Анализ работы по модернизации РППС ДОУ	Подведение предварительных итогов изменения предметно-развивающей среды детского сада в соответствии с требованиями Федеральной образовательной программы с внедрением педагогической технологии «Говорящая среда» детского сада
май	Педчас	Самоанализ выполнения мероприятий в рамках реализации ФОП ДО и отчет по реализации индивидуальных образовательных маршрутов педагогов	Провести самоанализ выполнения воспитателями и узкими специалистами мероприятий в рамках реализации ФОП ДО

Федеральная образовательная программа дошкольного образования: требования и особенности организации образовательного процесса

ЦЕЛЕВОЙ РАЗДЕЛ ФОП ДО: СОДЕРЖАНИЕ

Октябрь	Педагогическая диагностика достижения планируемых результатов		
Май	Педагогическая диагностика достижения планируемых результатов		

СОДЕРЖАТЕЛЬНЫЙ РАЗДЕЛ ФОП ДО:

Октябрь	Семинар - практикум «Педагогическая ярмарка»	Технологии успешной социализации детей дошкольного возраста	Обсудить наиболее эффективные формы, способы, методы и средства реализации ФОП ДО раздела «Социально-коммуникативное развитие»
Апрель	Районная встреча в рамках Опорного ДОУ	Модернизация РППС ДОУ	Обсуждение наиболее эффективных технологий, способов, методов изменения предметно-развивающей среды детского сада в соответствии с требованиями ФОП ДО

ОРГАНИЗАЦИОННЫЙ РАЗДЕЛ ФОП ДО: ПРАКТИКА

Январь	Взаимопросмотр «Технологии успешной	Организация образовательной деятельности по ФОП ДО в первой и во второй половине дня.	Внедрение в практику наиболее эффективных форм, методов организации образовательной деятельности с детьми в первой и во второй половине дня реализации содержания раздела «Социально-
Федеральная рабочая программа воспитания: структура и содержание			
ноябрь	семинар	Семь направлений в содержании воспитательной работы	Обновить теоретические знания педагогов в вопросах воспитательной работы с детьми в соответствии с ФОП ДО
Взаимодействия педагогического коллектива с семьями воспитанников			
Сентябрь, август	Общее родительское	Обсуждение ФОП ДОУ	Проинформировать родителей по вопросам проведения мероприятий по плану, ответить на их вопросы. Согласовать с родителями локальные акты ДОУ

Месяц	Работа творческих групп	Взаимопосещения Открытые просмотры	Оснащенность методического кабинета
Сентябрь	Заседание творческой группы. Утверждение плана работы на новый учебный год.	Готовность групп к новому учебному году (<i>зав.Альмова Л.А., ст.восп-ль Грищенко Е.С.</i>)	Приобретение литературы по программе
Октябрь		Открытые занятия по нравственно-патриотическому воспитанию (<i>восп-ль Калуга И.А., Максимцева Н.В</i>)	Выставка методической литературы по тематике годовой задачи.
Ноябрь	Разработка положения по конкурсу проектов нравственно-патриотического воспитания детей дошкольного возраста		
Декабрь	Изготовление атрибутов и костюмов к утренникам.		Оформление подписки на газеты, журналы.
Январь	Разработка положения о конкурсе проектов по опытно-экспериментальной деятельности		Выставка методической литературы по тематике годовой задачи.
Февраль		Открытые занятия по опытно-экспериментальной	

		деятельности представлений (восп-ль <i>Сороквашина И.И., Терешина С.А.</i>)	
Март			Выставка методической литературы по тематике годовой задачи.
Апрель		Открытые занятия по художественно-эстетическому развитию (восп-ль <i>Галузина В.Н., Панкина Е.С.</i>)	
Май	Изготовление поделки к фестивалю «Робофест» Отчет о проделанной работе.	Готовность групп к летнему оздоровительному периоду (зав. <i>Алымова Л.А., ст.восп-ль Грищенко Е.С.</i>)	Выставка методической литературы «Здравствуй, лето!»

3.КОНТРОЛЬ. ИЗУЧЕНИЕ ДЕЯТЕЛЬНОСТИ ПЕДАГОГИЧЕСКИХ РАБОТНИКОВ

Месяц	Комплексный контроль	Тематический контроль	Оперативный контроль	Последующий контроль
Сентябрь			<p>Соблюдение режима дня Подготовка, проведение и эффективность утренней гимнастики Организация питания Организация совместной и самостоятельной деятельности в утренний период времени Подготовка воспитателя к занятию, наличие материала Проведение праздников, досугов, развлечений (зав. Алымова Л.А., ст.восп-ль Грищенко Е.С., медсестра Голикова Е.М.)</p>	
Октябрь			<p>Соблюдение режима дня Подготовка, проведение и эффективность корригирующей гимнастики после сна Организация подвижных игр на прогулке Своевременность и качество написания календарного плана Создание оптимальных условий для развития нравственно-патриотического воспитания дошкольников Режим проветривания (зав. Алымова Л.А., ст.восп-ль Грищенко Е.С., медсестра Голикова Е.М.)</p>	Выполнение данных ранее рекомендаций по планированию
Ноябрь		«Система работы ДОУ по нравственно-патриотическому воспитанию дошкольников» (зав. Алымова Л.А., ст.восп-ль Грищенко Е.С.)	<p>Соблюдение режима дня Организация питания Оформление и обновление информации в уголке для родителей Организация совместной и самостоятельной деятельности во второй половине дня Система работы в уголке природы Система планирования и организации прогулки (зав. Алымова Л.А., ст.восп-ль Грищенко Е.С., медсестра Голикова Е.М.)</p>	Выполнение рекомендаций тематической проверки

Декабрь			<p>Соблюдение режима дня Подготовка, проведение и эффективность утренней гимнастики</p> <p>Организация подвижных игр на прогулке</p> <p>Сформированность культурно-гигиенических навыков детей</p> <p>Подготовка воспитателя к занятию, наличие материала</p> <p>Проведение праздников, досугов, развлечений (зав. Алымова Л.А., ст.восп-ль Грищенко Е.С., медсестра Голикова Е.М.)</p>	Выполнение решений педагогического совета
Январь			<p>Соблюдение режима дня Подготовка, проведение и эффективность корригирующей гимнастики после сна</p> <p>Организация питания</p> <p>Оформление и обновление информации в уголке для родителей</p> <p>Система работы ДООУ в уголке опытно-экспериментальной деятельности</p> <p>Режим проветривания (зав. Алымова Л.А., ст.восп-ль Грищенко Е.С., медсестра Голикова Е.М.)</p>	
Февраль	Оценка состояния образовательной работы (зав. Алымова Л.А., ст.восп-ль Грищенко Е.С.)	Система работы по развитию познавательного интереса детей дошкольного возраста через опытно-исследовательскую деятельность (зав. Алымова Л.А., ст.восп-ль Грищенко Е.С.)	<p>Соблюдение режима дня Подготовка, проведение и эффективность утренней гимнастики</p> <p>Своевременность и качество написания календарного плана</p> <p>Организация совместной и самостоятельной деятельности в утренний период времени</p> <p>Система работы в уголке природы</p> <p>Проведение праздников, досугов, развлечений (зав. Алымова Л.А., ст.восп-ль Грищенко Е.С., медсестра Голикова Е.М.)</p>	Выполнение рекомендаций тематической проверки

Март			<p>Соблюдение режима дня Организация прогулки Организация подвижных игр на прогулке Оформление и обновление информации в уголке для родителей Организация совместной и самостоятельной деятельности во второй половине дня Состояние работы в ДОУ по формированию изобразительных навыков у дошкольников Система планирования и организация прогулки <i>(зав. Алымова Л.А., ст.восп-ль Грищенко Е.С., медсестра Голикова Е.М.)</i></p>	Выполнение рекомендаций тематической проверки
Апрель		«Состояние работы в ДОУ по формированию изобразительных навыков у дошкольников в ходе декоративного рисования» <i>(зав. Алымова Л.А., ст.восп-ль Грищенко Е.С.)</i>	<p>Соблюдение режима дня Подготовка, проведение и эффективность корригирующей гимнастики после сна Сформированность культурно-гигиенических навыков детей Подготовка воспитателя к занятию, наличие материала Режим проветривания <i>(зав. Алымова Л.А., ст.восп-ль Грищенко Е.С., медсестра Голикова Е.М.)</i></p>	Выполнение рекомендаций тематической проверки
Май			<p>Соблюдение режима дня Подготовка, проведение и эффективность утренней гимнастики Организация питания Своевременность и качество написания календарного плана Система планирования и организация прогулки Проведение праздников, досугов, развлечений <i>(зав. Алымова Л.А., ст.восп-ль Грищенко Е.С., медсестра Голикова Е.М.)</i></p>	Выполнение рекомендаций тематической проверки

Месяц	Диагностика пед.коллектива	Диагностика детского коллектива	Изучение продуктов детской деятельности
Сентябрь			
Октябрь		Диагностика усвоения детьми образовательной программы (в начале года)	
Ноябрь	Оценка профмастерства педагогов: Организация воспитательно - образовательной работы по нравственно-патриотическому воспитанию	Анализ развития речи у дошкольников	Сформированность нравственно-патриотических чувств у детей дошкольного возраста
Декабрь			
Январь			
Февраль	Оценка профмастерства педагогов: Организация воспитательно - образовательной работы по формированию познавательного интереса детей дошкольного возраста через опытно-исследовательскую деятельность	Анализ формирования элементарных математических представлений у дошкольников	Сформированность у детей познавательного интереса в ходе организации опытно-экспериментальной деятельности
Март			
Апрель	Оценка профмастерства педагогов: Организация воспитательно - образовательной работы по художественно-эстетической деятельности	Анализ развития творческих способностей у детей дошкольного возраста	Сформированность у детей дошкольного возраста творчества средствами формирования изобразительных навыков и умений в процессе декоративного рисования
Май	Самоанализ организации образовательного процесса с детьми.	Диагностика усвоения детьми образовательной программы (в конце года)	Анализ дневников наблюдений за растениями в уголке природы, рисунков.

4.ВЗАИМОДЕЙСТВИЕ С РОДИТЕЛЯМИ

Месяц	Мероприятия, анкетирование.	Общие родительские собрания	Оформление выставок на группах
Сентябрь	<p>Оформление папки передвижки: «Воспитываем патриота» <i>(восп-ли, родители)</i></p>		<p>Домашнее творчество: «Осень листьями шуршит» <i>(восп-ли, родители)</i></p>
Октябрь	<p>Родительское собрание: «Воспитание любви к родному городу и краю в детском саду и семье» Цель: повышение родительской компетенции в вопросах нравственно-патриотического воспитания детей дошкольного возраста.</p> <p>Оформление стендов: «Организация питания в ДОУ»</p>	<p>Привлечение внимания родителей к развитию нравственно-патриотических чувств у детей дошкольного возраста<i>(зав.Алымова Л.А., предс-ль род.ком.)</i></p>	<p>Фотовыставка «Я - Брянчанин» <i>(восп-ли, родители)</i></p>
Ноябрь	<p>Мероприятие ко Дню матери с участием родителей: «Милее мамы друга нет!» <i>(ст.восп-ль Грищенко Е.С. муз.рук-ль Еремеева Л.А., восп-ли, родители)</i></p>		
Декабрь	<p>Оформление стендов: Об оздоровлении детей в зимний период <i>(ст.восп-ль Грищенко Е.С.)</i></p> <p>Участие в проведении новогодних утренников <i>(ст.восп-ль Грищенко Е.С. муз.рук-ль Еремеева Л.А., восп-ли, родители)</i></p> <p>Акция «Покормите птиц зимой» <i>(ст.восп-ль Грищенко Е.С., восп-ли)</i></p>		<p>Домашнее творчество «Новогодняя игрушка» <i>(ст.восп-ль Грищенко Е.С., восп-ли, родители)</i></p>
Январь	<p>Проведение зимней недели «Зимняя сказка» - Участие родителей в оформлении участков и создании снежных построек. <i>(ст.восп-ль Грищенко Е.С., восп-ли, родители)</i></p> <p>Оформление папки-передвижки: «Занимательные опыты и эксперименты для умных родителей и любопытных дошколят» <i>(ст.восп-ль Грищенко Е.С., восп-ли)</i></p> <p>Выпуск газеты «Поговорим о правильном питании» <i>(ст.восп-ль Грищенко Е.С., восп-ли)</i></p> <p>Привлечение родителей к подготовке и участию в празднике «Масленица» <i>(ст.восп-ль Грищенко Е.С. муз.рук-ль Еремеева Л.А., восп-ли, родители)</i></p>	<p>ДОУ и семья, взаимодействие и сотрудничество. <i>(зав.Алымова Л.А., предс-ль род.ком.)</i></p>	<p>Участие родителей в оформлении участков и создании снежных построек «Зимняя сказка» <i>(восп-ли, родители)</i></p>

Февраль	<p>Родительское собрание: «Опытно-экспериментальная деятельность дошкольников» Цель: повышение родительской компетенции в вопросах формирования у детей познавательного интереса в ходе опытно-экспериментальной деятельности</p> <p>Выставка поделок «Папочке подарочек» (ст.восп-ль Грищенко Е.С. муз.рук-ль Еремеева Л.А., восп-ли, родители)</p>		<p>Организация выставки «Экспериментируем дома» (восп-ли, родители, дети)</p>
Март	<p>Оформление папки-передвижки: «Декоративно-прикладное искусство в детском саду и дома» (восп-ли)</p> <p>Участие в подготовке и проведении утренника, посвященного Международному женскому дню (ст.восп-ль Грищенко Е.С., муз.рук-ль Еремеева Л.А., восп-ли, родители)</p>		<p>Выставка детских рисунков «Подарок маме» (восп-ли, дети)</p> <p>Выставка декоративно-прикладного искусства (восп-ли, родители)</p>
Апрель	<p>Родительское собрание: «Развитие творчества дошкольников в процессе декоративного рисования» Цель: повышение родительской компетенции в вопросах формирования у детей эстетических чувств в ходе декоративного рисования</p> <p>Проведение весенней недели добра: участие в субботнике. (зав. Алымова Л.А., ст.восп-ль Грищенко Е.С., восп-ли, родители) Экологическая акция «Огород мечты»</p>		<p>Домашнее творчество: «Дорога в космос» (восп-ли, родители)</p> <p>Совместный труд на субботнике по уборке участков детского сада «Марафон добрых дел» (восп-ли, родители)</p>
Май	<p>Участие в подготовке и проведении утренника, посвященного Дню Победы: «Этот славный День Победы!» (ст.восп-ль Грищенко Е.С. муз.рук-ль Еремеева Л.А., восп-ли, родители)</p> <p>Выпускной бал с участием родителей: «До свидания, детский сад!» (ст.восп-ль Грищенко Е.С. муз.рук-ль Еремеева Л.А., восп-ли, родители)</p>	<p>Виртуальное путешествие по детскому саду для родителей вночь поступающих детей(зав.Алымова Л.А., ст.восп-ль Грищенко Е.С., м/с Голикова Е.М.)</p>	<p>Выставка рисунков и работ «Этих дней не смолкает слава!» (восп-ли)</p>

5. АДМИНИСТРАТИВНО-ХОЗЯЙСТВЕННАЯ РАБОТА

Месяц	Перечень мероприятий
Сентябрь	Проверка условий: 1) готовность ДООУ к новому учебному году; 2) анализ состояния технологического оборудования; 3) проведение инструктажа 4) Собрание трудового коллектива «Ознакомление утверждение и согласование всех локальных актов и нормативных документов, регламентирующих работу ДООУ». 5) Организация дополнительных платных услуг
Октябрь	Работа с кадрами «Соблюдение правил внутреннего распорядка. Охрана жизни, здоровья детей». Рейды и смотры по санитарному состоянию групп Рейды по организации питания в детском саду
Ноябрь	Продолжение работы по подготовке здания к зимнему периоду.
Декабрь	Подготовка помещения к проведению новогодних праздников: анализ и проведение инструктажа по правилам противопожарной безопасности. Составление графика отпусков Проведение рейдов совместной комиссии по ОТ
Январь	Инструктаж по технике безопасности и охране жизни и здоровья детей в зимний период <i>(зав. Алымова Л.А.)</i>
Февраль	Ревизия номенклатуры дел ДООУ. Создание условий труда для всех служб ДООУ № 137. Проведение производственного контроля в учреждении
Март	Функциональность и продуктивность работы методического кабинета. Подготовка инвентаря для работ на участке. Выполнение норм СанПиН в ДООУ <i>(ст. восп-ль)</i> Подготовка территории ДООУ к весенне-летнему периоду
Апрель	1. Организация летней оздоровительной работы . Инструктаж всех сотрудников <i>(заведующий, старший воспитатель)</i> . 2. Побелка деревьев, завоз земли, песка, подводка воды, подготовка территории к летнему сезону <i>(завхоз)</i> . 3. Подготовка учреждения к приемке к новому учебному году <i>(трудоустрой коллектив)</i>
Май	Инструктаж «Охрана жизни и здоровья детей при проведении и организации прогулки летом. Охрана жизни и здоровья детей в весенне-летний период» <i>(зав. Алымова Л.А.)</i> 3. Подготовка ДООУ к приемке, к новому учебному году <i>(заведующий, завхоз)</i> .

Задачи годового плана

1. Обучение и воспитание ребенка дошкольного возраста как Гражданина Российской Федерации через реализацию проектной деятельности.
2. Развитие познавательного интереса детей дошкольного возраста через опытно-исследовательскую деятельность.
3. Воспитание эстетических чувств у детей дошкольного возраста через декоративное рисование